OTTAWA SENATORS™

SÉNATEURS D'OTTAWA™

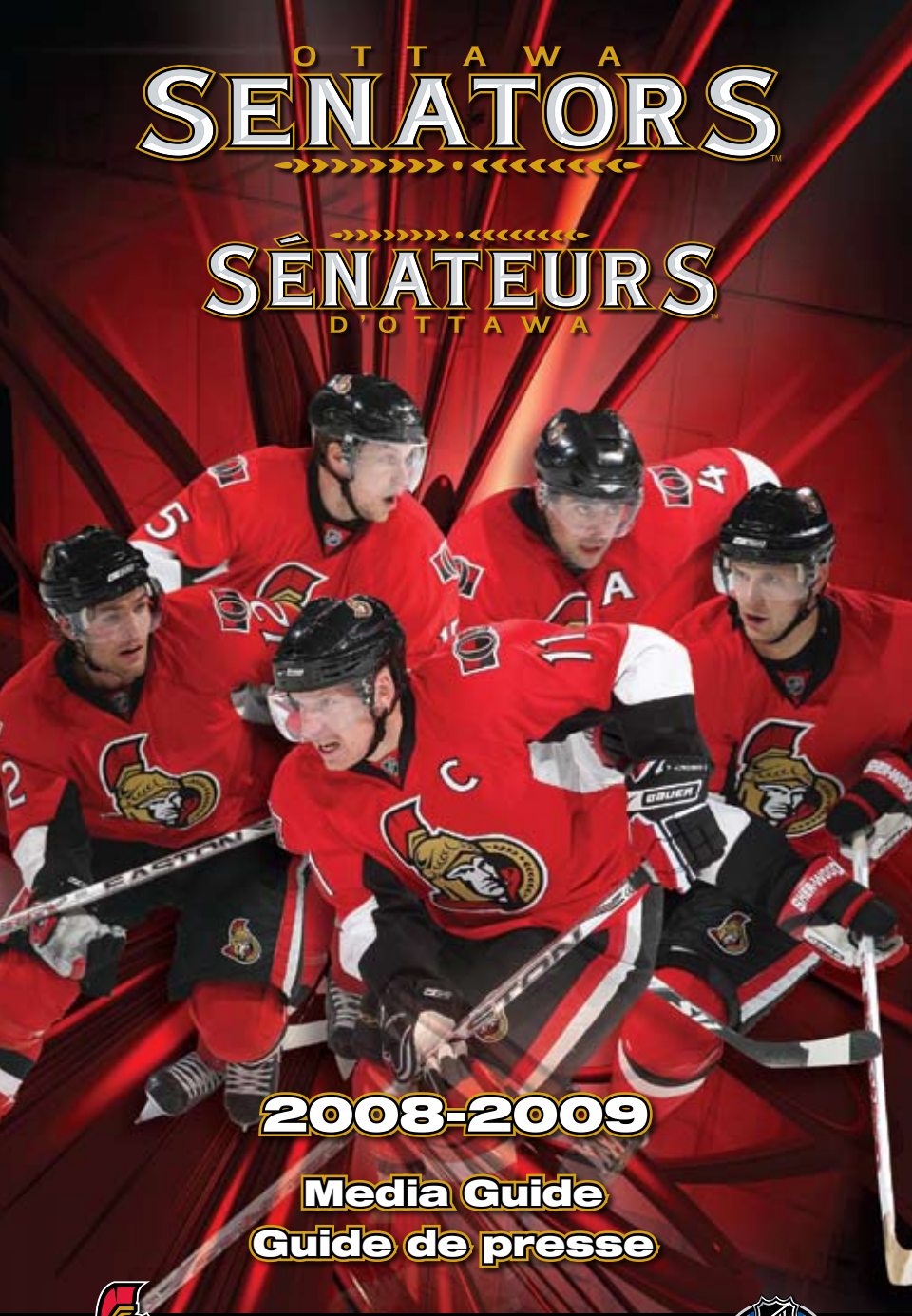

2008-2009

Media Guide
Guide de presse

2008-09 SEASON PRESENTED BY THE
OTTAWA CITIZEN
PRÉSENTE LA SAISON 2008-2009

A FORCE UNITED — L'UNION FAIT LA FORCE

SAISON 2008-2009 SEASON

OCTOBER • OCTOBRE

S • D	M • L	T • M	W • M	T • J	F • V	S • S
[1]Gothenburg, Sweden/Suède (exhibition) *Stockholm			1	2 1PM FRO[1]	3	4 2:30PM PIT* ●
5 2:30PM PIT* ■ ●	6	7	8	9 Home opener >>>>

Contents • Table des matières

Senators personnel • Le personnel des Sénateurs
Front office profiles • Personnel administratif 4
Hockey personnel profiles • Personnel hockey 8

Players • Les joueurs
Player profiles • Portraits des joueurs 26
Senators in the system • La relève 78
Future Senators • Le futur 80
2008-09 organizational roster • Alignement de l'organisation 2008-2009 83
2008 draft selections • Choix au repêchage 2008 84
Draft history • Historique du repêchage 85
Binghamton directory and schedule • Personnel et calendrier de Binghamton 86
Binghamton head coach bio • Portrait de l'entraîneur-chef de Binghamton 87
2007-08 Binghamton player statistics • Statistiques individuelles de Binghamton 88

2007-08 in review • Rétrospective 2007-2008
NHL standings • Classement final de la LNH 90
NHL leaders • Meneurs de la LNH 90
Senators game-by-game results • Résultats match par match 92
Individual player statistics • Statistiques individuelles des joueurs 93
Record analysis • Fiche analytique 94
Highs and lows • Faits saillants 95
Injury report • Rapport médical 96
Shootout summary • Sommaire des fusillades 97
First-and second-half scoring • Statistiques première et deuxième moitié de saison 98
Home and road scoring • Statistiques à domicile et à l'extérieur 99
2007-08 individual game-by-game results • Résultats individuels des matchs 2007-2008 100
A look back on 2007-08 • Un regard sur 2007-2008 106

Playoffs • Séries éliminatoires
2008 playoff results • Séries éliminatoires 2008 108
Senators statistics • Statistiques des Sénateurs 108
Ottawa vs Pittsburgh 109
All-time playoff results • Résultats des séries 110
All-time playoff statistics and leaders • Statistiques et meneurs en séries 112
Yearly playoff record table • Fiche annuelle en séries 112
2008 record analysis • Fiche analytique 2008 113
Playoff records • Records en séries 114
Overall record analysis • Analyse du dossier 118

Opponents • Adversaires
NHL teams • Équipes de la LNH 120

Records • Fiches
Senators year-by-year results • Résultats par saison 150
First 15 seasons at a glance • Coup d'œil sur les quinze premières saisons 164
Team records • Records d'équipe 166
Senators home attendance • Assistance à domicile 172
Senators on opening night • Les Sénateurs lors des matches d'ouverture 173
Senators by month • Les Sénateurs à chaque mois 173
All-time comebacks • Meilleures remontées 174
Senators in overtime • L'équipe en prolongation 175
Senators penalty shots • Les lancers de pénalités 176
All-time record vs NHL • Meilleurs records contre LNH 177
All-time leaders vs Ottawa • Meneurs contre Ottawa 178
Hat tricks • Tours du chapeau 179
Shutouts • Blanchissages 180
All-time leaders and leaders by season • Meneurs en carrière et à chaque saison 181
All-time roster and scoring • Les Sénateurs en carrière 182
Numerical roster • Numéros portés par les Sénateurs 184
All-time transactions • Transactions dans l'histoire de l'équipe 187

History • Historique
Senators modern-day history • Histoire récente 192
Affiliation history • Historique des clubs écoles 197
Senators firsts • Faits marquants 198
Senators 1890-1934 • Les Sénateurs 1890-1934 200
Frank Arthur Finnigan 201
Awards and staffing changes • Trophées et changements dans le personnel 202

Media information • Information hors glace
NHL directory • Annuaire de la LNH 204
Media information • Information aux membres des médias 205
Senators broadcasts • La diffusion des matches des Sénateurs 206
Important dates • Dates clés 207
NHL officials • Officiels de la LNH 207
Hockey Country • Royaume du hockey 208
Scotiabank Place fast facts • Fiche technique de la Place Banque Scotia 212



The Ottawa Senators and Pittsburgh Penguins
will participate in NHL Premiere and open the 2008-09 regular season in Stockholm, Sweden.

Les Sénateurs d'Ottawa et les Penguins de Pittsburgh
participeront à Première LNH et amorceront le calendrier régulier 2008-2009 à Stockholm, en Suède.

Ottawa Senators och Pittsburgh Penguins
ska deltaga i NHL Premiere samt öppna 2008-09 års Regular Season i Stockholm, Sverige.

Editor • Rédacteur ..... Brian Morris
Vice-president, communications • Vice-président, communications ..... Phil Legault
Director of publications • Directrice, publications ..... Karen Ruttan
Coordinator, communications • Coordonnateur, communications ..... Chris Moore
Editorial assistants • Adjoints au rédacteur ..... Éric Tremblay, Mike Conroy
Research and statistics • Recherche et statistiques ..... Elias Sports, Dan Diamond and Associates
Art direction • Direction artistique ..... Ed Jasvins
Layout artists • dessinatrice-maquettiste ..... Shalene Tompkins, Diane Cole
Photography • Photographie ..... Freestyle Photography, Getty Images, NHL Images
Team photographer • Photographe de l'équipe ..... André Ringuette, Freestyle Photography
Administration 613-599-0250
Merchandise • Souvenirs 613-599-0333/1-888-688-7367
Ticket information • Billetterie 613-599-FANS/1-877-788-FANS/www.capitaltickets.ca
Fax • Télécopieur *(general)* 613-599-0358
Co-ordinator, communications • Coordonnateur, communications 613-599-0326
Communications fax • Télécopieur, communications 613-599-5562

Scotiabank Place • Place Banque Scotia
1000 Prom. Palladium Drive,
Ottawa, Ontario K2V 1A5
Internet: www.ottawasenators.com
E-mail • Courrier électronique: mediarelations@ottawasenators.com

The Ottawa Senators 2008-09 Media Guide is printed once a year by the Ottawa Senators Hockey Club, 1000 Palladium Drive, Kanata, Ont., K2V 1A5. All rights reserved. Contents copyright by Ottawa Senators Hockey Club, 613-599-0250.

Le guide de presse 2008-2009 des Sénateurs est publié une fois l'an par le Club de hockey Les Sénateurs d'Ottawa, 1000, promenade Palladium, Kanata (Ont.), K2V 1A5. Tous droits réservés. Tout le contenu de ce magazine est protégé par la loi sur les droits d'auteurs au nom du Club de hockey Les Sénateurs d'Ottawa, 613-599-0250.

OTTAWA SENATORS™

SÉNATEURS D'OTTAWA™

2008-2009

Personnel • Personnel

Eugene Melnyk

Owner, governor and chairman
Propriétaire, gouverneur et président du conseil

Eugene Melnyk assumed the role of sole owner, governor and chairman of the Ottawa Senators Hockey Club and Scotiabank Place on August 26, 2003.

In 1989, Melnyk founded Biovail Corporation, a specialty pharmaceutical company focused on researching and developing some of the most advanced drug delivery technologies in the world. Under his leadership, Biovail became Canada's largest publicly traded pharmaceutical company, generating more than $1 billion in annual revenue. He retired as the company's chairman on June 30, 2007.

Prior to forming Biovail, Melnyk created a medical publishing company called Trimel Corporation that he founded in 1982 and later sold to Thomson Corporation in 1989.

Melnyk is extensively involved in the advancement of junior hockey and is the sole owner of the Ontario Hockey League's Mississauga St. Michael's Majors. He also chaired the bid group representing Ottawa and the National Capital Region in its successful selection by Hockey Canada to host the 2009 IIHF World Junior Championship and now serves as chairman of the event's host committee.

In 2001, Melnyk purchased the prestigious Mockingbird Farm in Ocala, Fla. After renaming it Winding Oaks Farm, he committed to restoring the farm back to its original glory and preserving it as an exclusive training centre for thoroughbred horses. It remains one of the top thoroughbred racing stables in North America.

In 2007, Melnyk purchased a second farm in Lexington, Ky. This stable is home to more than 550 thoroughbred horses that have yielded victories in the all three legs of the Canadian Triple Crown: the Queen's Plate, the Prince of Wales Stakes and the Breeders' Stakes. In the United States, Melnyk's horses have celebrated wins in the Breeders' Cup Sprint, the Travers Stakes, the Jim Dandy Stakes and the Dwyer Stakes. Internationally, his horses have won the Barbados Gold Cup and participated in the prestigious Dubai World Cup. In 2007, Melnyk became the first owner to win the Triple Tiara (Canadian Triple Crown for fillies). He was presented the 2004 Eclipse Award (Speightstown) and was named national owner of the year by the United States Thoroughbred Owners and Breeders Association (TOBA) in 2005. A winner of five Jockey Club of Canada Sovereign Awards, he was also named its owner of the year in 2007.

In September 2008, Melnyk announced plans to bring a Major League Soccer expansion team to Ottawa and unveiled designs for a new, world-class $100 million outdoor stadium. The proposed stadium will be the second-largest outdoor stadium in Ontario and will be situated adjacent to Scotiabank Place.

Melnyk continues to support a variety of community initiatives, focusing much of his philanthropy on children, health care, education and sport development. He is a lead donor of Anna House, a unique childcare facility in Belmont, N. Y., and of Roger's House, a pediatric palliative-care facility in Ottawa. He has also made significant contributions to St. Joseph's Health Centre (Toronto), the Richard Ivey School of Business at Western University (London, Ont.), St. Michael's College School (Toronto) and a humanitarian organization called Help Us Help the Children that benefits orphaned children in Ukraine. In August 2007, in partnership with the Canadian Athletes Now Fund, Melnyk launched the national Patrons of Sport campaign to raise funds for Canada's Olympians and top amateur athletes. In 2008, Melnyk was awarded the prestigious Order of St. Michael, the highest honour conferred by his alma mater.

Eugene Melnyk est devenu l'unique propriétaire et occupe les fonctions de gouverneur et de président du conseil du Club de hockey Les Sénateurs d'Ottawa et de la Place Banque Scotia, le 26 août 2003.

En 1989, M. Melnyk fondait Biovail Corporation, une entreprise pharmaceutique spécialisée qui se concentre sur la recherche et la mise au point de certaines des technologies d'administration de médicaments les plus avancées au monde. Sous sa direction, Biovail est devenue la plus importante entreprise pharmaceutique cotée en bourse du Canada, générant des revenus annuels de plus d'un milliard $. Il a quitté son poste de président exécutif de l'entreprise le 30 juin 2007

Avant de mettre sur pied Biovail, M. Melnyk a créé une entreprise de publications médicales appelée Trimel Corporation, qu'il a fondée en 1982 et qu'il a ensuite vendue à Thomson Corporation en 1989.

M. Melnyk est activement impliqué dans l'avancement du hockey junior et il est l'unique propriétaire des Majors St. Michael's de Mississauga, de la Ligue de hockey de l'Ontario. M.Melnyk a aussi présidé le comité de candidature d'Ottawa et de la région de la capitale nationale, qui a été choisi par Hockey Canada pour présenter le Championnat mondial de hockey junior 2009 de l'IIHF. Il préside le comité organisateur de cet événement.

En 2001, M. Melnyk s'est porté acquéreur de Mockingbird Farm, une prestigieuse écurie de chevaux de course d'Ocala, en Floride. Après l'avoir rebaptisée Winding Oaks Farm, il s'est engagé à redonner à la ferme sa gloire d'origine et à la préserver comme centre d'entraînement exclusif pour les chevaux pur-sang. Elle continue d'être une des meilleures écuries de pur-sang en Amérique du Nord.

En 2007, M.Melnyk a acquis une deuxième écurie à Lexington, au Kentucky. Elle abrite plus de 550 chevaux pur-sang qui ont remporté des victoires dans les trois courses de la Triple Couronne canadienne : la Queen's Plate, le Prince of Wales Stakes et le Breeders' Stakes. Aux États-Unis, les chevaux de Melnyk ont célébré la victoire au Breeders' Cup Sprint, au Travers Stakes, au Jim Dandy Stakes et au Dwyer Stakes. À l'échelle internationale, ses chevaux ont remporté la Barbados Gold Cup et ont participé à la prestigieuse Dubai World Cup. En 2007, Melnyk est devenu le premier propriétaire à remporter la Triple Tiara (Triple Couronne canadienne pour les pouliches). Il a mérité le prix Eclipse en 2004 (Speightstown) et il s'est vu décerné le titre de propriétaire de l'année par la United States Thoroughbred Owners and Breeders Association (TOBA) en 2005. Gagnant de cinq prix Sovereign du Club Jockey du Canada, il fut aussi choisi à titre de propriétaire de l'année en 2007 par le regroupement.

En septembre 2008, M. Melnyk a dévoilé un projet pour amener à Ottawa une équipe d'expansion de la Major League Soccer et pour construire un nouveau stade extérieur de classe mondiale de 100 millions $. Le stade proposé sera le deuxième plus grand amphithéâtre en plein air du genre en Ontario et il sera érigé à proximité de la Place Banque Scotia.

M. Melnyk continue d'appuyer des initiatives communautaires en mettant l'accent sur des œuvres caritatives qui se consacrent aux enfants, à la santé et à l'éducation. Il est le principal donateur et fondateur de Anna House, un établissement unique pour les soins pédiatriques, situé à Belmont (N.Y.), ainsi que la Maison de Roger, un établissement de soins pédiatriques palliatifs, situé à Ottawa. Il a aussi versé de généreuses contributions à la St. Joseph's Health Centre (Toronto), la Richard Ivey School of Business de la Western University (London, Ontario), la St. Michael's College School (Toronto) et une organisation humanitaire « Help Us Help the Children » pour venir en aide aux enfants orphelins en Ukraine. En août 2007, en partenariat avec le Fonds des athlètes canadiens, M.Melnyk a lancé la campagne nationale « Mécènes des sports » afin d'amasser des fonds pour les meilleurs athlètes canadiens. En 2008, M. Melnyk s'est vu remettre le prestigieux Ordre de St-Michel, la plus haute distinction conférée par son alma mater.

Roy
Mlakar

President, chief executive officer and alternate governor
Président, chef de la direction et gouverneur suppléant
Born Sept. 10, 1950 *(Parma, Ohio)*
Né Le 10 sept. 1950 *(Parma, Ohio)*

Roy Mlakar begins his 13th season as president and chief executive officer of the Ottawa Senators and Scotiabank Place. He was elevated to his dual position in May of 1998. Since first appointed president and chief executive officer of the Ottawa Senators on June 3, 1996, Mlakar has worked diligently towards improving the fortunes of the club and increasing its exposure throughout the region and around the NHL.

Mlakar brings more than 35 years of professional sports experience to his current position. He spent seven seasons with the Los Angeles Kings, including five as an executive vice-president and two as club president. During his tenure with Los Angeles, the Kings set a California professional sports record with 282 consecutive sellouts and reached the Stanley Cup final in 1993.

Following his stint with the Kings, Mlakar served as chief operating officer for the Pittsburgh Penguins for two seasons before joining the Senators. During the course of his professional career, he has worked with teams in the American Hockey League, the National Basketball Association and Major League Baseball.

Mlakar started his 38-year career by working for all three of Cleveland's professional sports franchises — the Cleveland Barons *(AHL)*, the Cleveland Cavaliers *(NBA)* and the Cleveland Indians *(MLB)*.

He later joined the Providence Reds of the AHL in 1973, where he served as director of public relations and later as assistant general manager. After five seasons with the Reds, he joined the New Haven Nighthawks, the Los Angeles Kings' AHL affiliate where he served as president as well as general manager.

During his 11 years with the Nighthawks, the club won the regular-season crown in 1980 and appeared twice in the Calder Cup final. In 1978, Mlakar won The Hockey News AHL Publicist of the Year. Five years later, he was awarded the AHL Board of Governors' Hendy Award as the league's executive of the year.

Mlakar sits on the board of directors of the Sens Foundation, the Candlelighters and the Ottawa Sports Hall of Fame. He also is the honorary chair of the Ottawa Senators 65 Roses Sports Club. He was named the Ottawa Business Journal's CEO of the year for 2008, and was also named to the NHL's Executive Business Advisory Board in 2007. In 2006, he received the Community Builder Award from the United Way. In 2005, he won the first Brian Kilrea Award recognizing contribution and commitment to the Ottawa community.

Mlakar and his wife, Tamera, live in Dunrobin, Ont., and have four daughters, all of whom reside in California.

Roy Mlakar entreprend sa 13e saison à titre de président et de chef de la direction des Sénateurs d'Ottawa et de la Place Banque Scotia. Il a été nommé à ce double poste en mai 1998. Depuis sa nomination comme président et chef de la direction des Sénateurs d'Ottawa le 3 juin 1996, M. Mlakar a beaucoup travaillé pour améliorer l'équipe et augmenter sa visibilité dans la région et dans la LNH.

M. Mlakar cumule plus de 35 ans d'expérience dans le sport professionnel. Il a passé sept saisons avec les Kings de Los Angeles, incluant cinq en tant que vice-président et deux saisons à titre de président du club. Au cours de son séjour à Los Angeles, les Kings ont établi un record dans le sport professionnel en Californie avec 282 matchs à guichets fermés et ils ont atteint la finale de la Coupe Stanley en 1993.

Après son séjour avec les Kings, Roy Mlakar a occupé le poste de chef des opérations des Penguins de Pittsburgh pendant deux saisons avant de se joindre aux Sénateurs. Au cours de sa carrière professionnelle, il a travaillé au sein de diverses équipes de la Ligue américaine de hockey, de l'Association nationale de basket-ball et du baseball majeur.

M. Mlakar a amorcé sa carrière longue de 38 ans en travaillant pour les trois concessions sportives professionnelles de Cleveland : les Barons de Cleveland *(LAH)*, les Cavaliers de Cleveland *(NBA)* et les Indians de Cleveland *(MLB)*.

Ensuite, il s'est joint aux Reds de Providence *(LAH)* en 1973, où il a agi comme directeur des relations publiques et plus tard comme directeur général adjoint. Après cinq saisons avec les Reds, il s'est joint aux Nighthawks de New Haven, la filiale des Kings de Los Angeles dans la LAH, pour occuper les postes de président et de directeur général.

Pendant ses 11 années avec les Nighthawks, le club a remporté le titre de la saison régulière en 1980 et a participé deux fois à la finale de la coupe Calder. En 1978, M. Mlakar a été choisi à titre de publiciste de l'année de la LAH par The Hockey News. Cinq ans plus tard, il a reçu le prix Hendy du bureau des gouverneurs de la LAH en tant qu'administrateur de l'année de la ligue.

M. Mlakar siège sur les conseils d'administration de la Fondation des Sénateurs, des Éclaireurs et du Temple de la renommée des sports d'Ottawa. Il est aussi le président d'honneur du 65 Roses Sports Club des Sénateurs d'Ottawa. Il a été choisi à titre de chef de la direction par excellence pour 2008 par le Ottawa Business Journal et choisi sur le comité exécutif de la LNH en 2007. En 2006, il s'est vu remettre le Prix du bâtisseur communautaire de l'année de Centraide. En 2005, il est devenu le tout premier récipiendaire du prix annuel Brian Kilrea pour son implication au sein de la communauté d'Ottawa.

Roy Mlakar et son épouse Tamera demeurent à Dunrobin en Ontario; ils ont quatre filles qui demeurent en Californie.

Cyril

Leeder

Chief operating officer
Chef des opérations
Born Sept. 20, 1959 *(Brockville, Ont.)*
Né le 20 sept. 1959 *(Brockville, Ont.)*

Cyril Leeder was promoted to chief operating officer of the Ottawa Senators and Scotiabank Place in August of 2002 and has been with the organization since its return to the NHL in 1992. As COO of the Senators and Scotiabank Place, he is charged with managing the day-to-day operations of the team and building, including responsibility for revenues and expenses. From 1992 to '98, Leeder also served as president of Palladium Corporation, which is the entity that developed and built Scotiabank Place. In this capacity, he was responsible for overseeing the approvals, design, development, financing, construction and opening of the building.

Born and raised in Brockville, Ont., Leeder graduated from McMaster University with a bachelor of commerce degree, summa cum laude, in 1982. He then articled with the accounting firm of Clarkson Gordon (now Ernst & Young) in Ottawa, where he obtained his chartered accountant's designation in 1984. He left the firm in 1984 to work for Ottawa entrepreneur Bruce Firestone. While working with Firestone, Leeder held a number of positions and responsibilities within the organization until he was named president in 1987 and served as chief executive officer from 1988 to '92. During that time, the company added more than 1,000 home sites, office buildings, retirement residences and plazas to the Ottawa community as well as developed a number of successful operating businesses.

Leeder was instrumental in writing and presenting the key document to the NHL's board of governors that led to the successful return of the Ottawa Senators Hockey Club to the NHL in 1990 after nearly 60 years absence. Leeder was also instrumental in pioneering and achieving unanimous approval for a new 2,000-acre development to be built around Scotiabank Place (called the Kanata West Concept Plan Area).

A founding member of the Ottawa Community Ice Partnership (OCIP), Leeder now serves as a director for the not-for-profit organization, which has developed and built the Bell Sensplex in a partnership established with the City of Ottawa. The Bell Sensplex boasts Ottawa's first four-pad arena and an indoor soccer field, opened its doors in December 2004.

In addition to his duties as a member of the board of directors of the Sens Foundation, Leeder will serve his 10th tenure as chairman of the Ottawa International Hockey Festival (OIHF) and Bell Capital Cup hockey tournament. The Bell Capital Cup is recognized by the *Guinness Book of Records* as the world's largest ice hockey tournament and takes place from Dec. 28 to Jan. 1, 2009.

Leeder is a member of the board of directors for the Ottawa Congress Centre, the Algonquin College sport managment advisory board and serves on the marketing board for the National Arts Centre. He was also a key member of Eugene Melnyk's bid team that was awarded the 2009 IIHF World Junior Championship and is serving as the vice-chair of the host organizing committee. Leeder has worked closely on other major successful event bids on behalf of Ottawa, including the 2005 and 2008 NHL entry drafts, 2003 Juno Awards, 2007 FIFA U-20 World Cup and the 2008-2009-2010 CIS basketball championships. Leeder was a finalist for the Ottawa Chamber of Commerce 2006 Business Person of the Year Award and recipient of Ottawa Tourism's 2006 Tourism Leader of the Year.

Leeder resides in Ottawa with his wife, Lydia, and children Ciera, Dillon and Tyler.

Cyril Leeder a été promu au poste de chef des opérations des Sénateurs d'Ottawa et de la Place Banque Scotia en août 2002 et il est au sein de l'organisation depuis le retour des Sénateurs dans la LNH, en 1992. À titre de chef des opérations des Sénateurs et de la Place Banque Scotia, il est responsable de la gestion quotidienne de l'équipe et de l'amphithéâtre, incluant les revenus et les dépenses de l'organisation. De 1992 à 1998, Leeder a également occupé le poste de président de Palladium Corporation, l'entité qui a créé et construit la Place Banque Scotia. À ce titre, il était responsable du processus d'approbation, de la conception, du développement, du financement, de la construction et de l'ouverture de l'édifice.

Natif de Brockville, en Ontario, Cyril Leeder est titulaire d'un baccalauréat en commerce de l'Université McMaster (1982) avec la mention honorable summa cum laude. Il a ensuite œuvré pour la firme comptable Clarkson Gordon (maintenant Ernst & Young) à Ottawa où il a obtenu son titre de comptable agréé en 1984. Il a quitté la firme en 1984 pour travailler avec l'entrepreneur d'Ottawa Bruce Firestone. M. Leeder a occupé plusieurs postes et a rempli diverses responsabilités avec l'organisation, jusqu'à ce qu'il soit nommé président de la compagnie en 1987 et chef de la direction de 1988 à 1992. Depuis ce temps, la compagnie est à l'origine de la construction de plus de 1 000 sites d'habitation, édifices à bureaux, des résidences pour personnes retraitées et centres commerciaux dans la communauté d'Ottawa, en plus de développer des entreprises en exploitation.

M. Leeder a joué un rôle déterminant dans la rédaction du document clé et sa présentation au Bureau des gouverneurs de la LNH qui a permis le retour du Club de hockey Les Sénateurs d'Ottawa en 1990, après environ 60 ans d'absence. De plus, M. Leeder a joué un rôle innovateur dans la réalisation du projet d'une technopole de 2 000 acres autour de la Place Banque Scotia (nommé le Kanata West Concept Plan Area).

Membre fondateur de l'organisme Partenaires de la collectivité sur glace d'Ottawa (PCGO), M. Leeder agit maintenant à titre de directeur de cette société à but non lucratif, qui a mis sur pied et réalisé le Bell Sensplex, en partenariat avec la Ville d'Ottawa. Le Bell Sensplex, le premier centre sportif d'Ottawa qui abrite quatre patinoires et un terrain de soccer intérieur, a ouvert ses portes en décembre 2004.

En plus des fonctions qu'il occupe au sein du conseil d'administration de la Fondation des Sénateurs, M. Leeder assumera un dixième mandat comme président du conseil du Festival international de hockey d'Ottawa (FIHO) et du tournoi de la Coupe Capitale Bell (homologué par le Livre des records Guinness comme le plus gros tournoi de hockey au monde), qui se tiendra du 28 décembre 2008 au 1er janvier 2009.

M. Leeder siège sur le conseil d'administration du Centre des congrès d'Ottawa, le conseil consultatif de la gestion des sports du Collège Algonquin ainsi que sur le comité du marketing du Centre national des Arts. Il fut aussi un pilier dans l'équipe de candidature de Eugene Melnyk, qui s'est vu confier le mandat d'organiser le Championnat mondial de hockey junior 2009 de l'IIHF, et il occupe le poste de vice-président sur le comité organisateur de l'événement. M. Leeder a aussi œuvré étroitement sur d'autres dossiers de candidatures gagnantes pour Ottawa incluant les repêchages 2005 et 2008 de la LNH, le Gala des prix Juno 2003, la Coupe du monde des moins de 20 ans de la FIFA 2007 ainsi que le championnat masculin de basket-ball 2008-2009-2010. M. Leeder a été finaliste pour le prix de l'homme d'affaires de l'année 2006 de la Chambre de commerce d'Ottawa et récipiendaire du prix de leader de l'année en tourisme de Tourisme Ottawa.

Leeder demeure à Ottawa avec son épouse Lydia, et leurs enfants Ciera, Dillon, et Tyler.

Erin Crowe

Chief financial officer
Chef de la direction financière
Born March 26, 1971 *(Ottawa)*
Né le 26 mars 1971 *(Ottawa)*

Erin Crowe was promoted to chief financial officer of the Ottawa Senators and Scotiabank Place in August of 2003 and has been with the organization since September of 1996.

As CFO of the Senators and Scotiabank Place, she is responsible for directing and managing all financial activities of the Ottawa Senators Hockey Club and the Scotiabank Place. This involves preparation and communication of budgets, current financial reports and forecasts for future business growth, as well as short- and long-term cash management, management of financing transactions and corporate tax planning. Crowe is also responsible for ensuring proper and adequate insurance coverage for the Senators and Scotiabank Place. As CFO, she successfully participated in the restructuring and sale of the Ottawa Senators Hockey Club and Scotiabank Place, negotiated the sale of the Senators AHL franchise and secured credit facilities for the Senators.

Born and raised in Ottawa, Crowe graduated from Queen's University with a bachelor of commerce degree in 1993. She then articled with the accounting firm of KPMG in Ottawa, where she obtained her chartered accountant's designation in 1994. Crowe left KPMG in 1996 to join the Senators as accounting manager, a position she held for two years before being named controller in 1998. In 2001 she was promoted to the vice-president of finance, before moving into her new role as CFO in 2003.

In addition to her duties with the hockey club and Scotiabank Place, Crowe is a member of the board of trustees in the position of treasurer for the Children's Hospital of Eastern Ontario (CHEO) and is also the chair of the audit committee.

Crowe resides in Kanata with her husband, Joe, and children Owen and Reganne.

Erin Crowe fut promue au poste de chef de la direction financière des Sénateurs d'Ottawa et de la Place Banque Scotia en août 2003 et elle œuvre au sein de l'organisation depuis septembre 1996.

À ce titre, elle assume les responsabilités reliées à la direction et la gestion de toutes les activités financières du Club de hockey Les Sénateurs d'Ottawa et de la Place Banque Scotia. Cela comprend la préparation et la communication des budgets, les rapports financiers, ainsi que les prévisions pour les possibilités de croissance de l'entreprise, la gestion de la trésorerie à court et long terme, la gestion des opérations de financement et la planification fiscale d'entreprise. Crowe est aussi responsable de garantir une couverture d'assurance appropriée et adéquate pour les Sénateurs et la Place Banque Scotia. En tant que chef de la direction financière, elle a participé avec succès à la restructuration et à la vente du Club de hockey Les Sénateurs d'Ottawa et de la Place Banque Scotia et a négocié avec succès la vente de la franchise des Senators de la LAH pour consentir des facilités de crédit pour les Sénateurs.

Native d'Ottawa, Crowe fut diplômée d'un baccalauréat en commerce de l'Université Queen's en 1993. Ensuite, elle fut stagiaire au sein du cabinet comptable KPMG à Ottawa, où elle a obtenu son titre de comptable agréé en 1994. Crowe a quitté KPMG en 1996 pour se joindre aux Sénateurs à titre de directrice de la comptabilité, un poste qu'elle a occupé pendant deux ans avant d'accéder au poste de vérificatrice en 1998. En 2001, elle fut promue au poste de vice-présidente des finances, avant d'occuper son nouveau poste de chef de la direction financière en 2003.

En plus de ses responsabilités au sein du club de hockey et de la Place Banque Scotia, Crowe siège sur le conseil d'administration à titre de trésorière du Centre hospitalier pour enfants de l'Est de l'Ontario (CHEO), en plus d'agir comme présidente du comité de vérification.

Crowe demeure à Kanata, avec son époux, Joe, et leurs enfants, Owen et Reganne.

Bryan

Murray

General manager
Directeur général
Born Dec. 5, 1942 *(Shawville, Que.)*
Né le 5 déc. 1942 *(Shawville, Qué.)*

Bryan Murray, 65, was named general manager of the Ottawa Senators on June 18, 2007. The sixth general manager in the Senators' new era, he will enter his 28th consecutive NHL season.

Murray was named the fifth head coach in Senators history on June 8, 2004. In two-plus seasons at the helm, Murray compiled a 107-55-20 record. In 2007, he led Ottawa to its first appearance in a Stanley Cup final series, losing in five games to the Anaheim Ducks. Murray returned to the head-coaching role in Ottawa on Feb. 27, 2008, relieving John Paddock, posting a 7-9-2 record over the final 18 games of the 2007-08 regular season.

The Shawville, Que., native came to the Senators from the Anaheim Ducks, where he served as senior vice-president and general manager. Murray was promoted to the posts in May 2002, and went on to transform the Ducks into Western Conference champions in 2002-03. Named the Ducks' fifth head coach for the 2001-02 season, he spent one season behind the Anaheim bench.

The 2008-09 season will be Murray's 14th as a general manager, after serving four years with the Detroit Red Wings from 1990 to 1994, six-plus seasons with the Florida Panthers from 1994 to 2000 and two seasons with Anaheim from 2002 to 2004.

Murray began his NHL coaching career with the Washington Capitals on Nov. 11, 1981. He remained at the helm of the Capitals for the next 8 ½ seasons. Beginning with his first full season behind the Washington bench, the club had winning records and averaged 95 points per season over the next seven years. Murray won the Jack Adams Award in 1983-84 as the NHL's coach of the year.

His 17 years of coaching in the NHL, which also saw seasons with the Detroit Red Wings and Florida Panthers, have Murray ranked sixth in the NHL in all-time games coached *(1,239)* and sixth in wins *(620)*. He coached his 1,000th NHL game with Anaheim on Nov. 28, 2001, and earned his 600th victory on Feb. 20, 2007, with a 4-3 Senators win over Edmonton.

A former student of Macdonald College at McGill University, Murray spent four years as the athletic director and coach at the school. He coached five years in the Canadian Junior Hockey League with Pembroke and Rockland before becoming head coach of the Regina Pats of the Western Hockey League. In 1979-80, he led the Pats to the WHL championship. Murray then took over as coach of the American Hockey League's Hershey Bears the next season and was named the minor league coach of the year by *The Hockey News* after leading Hershey to its best record in 40 years.

Bryan and his wife, Geri, have two daughters: Heide and Brittany.

Bryan Murray, âgé de 65 ans, a été nommé directeur général des Sénateurs d'Ottawa le 18 juin 2007. Le sixième directeur général de la nouvelle ère des Sénateurs, en sera à sa 28e saison consécutive dans la LNH.

Murray est devenu le cinquième entraîneur-chef de l'histoire des Sénateurs le 8 juin 2004. En un peu plus de deux saisons derrière le banc, Murray a présenté un dossier de 107-55-20. En 2007, il a mené les Sénateurs à leur première participation en finale de la Coupe Stanley, s'incluant en cinq matchs devant les Ducks d'Anaheim. Murray est revenu derrière le banc des Sénateurs le 27 février 2008, en relève à John Paddock, et il a obtenu un dossier de 7-9-2 au cours des 18 derniers matchs de la saison régulière 2007-2008.

Originaire de Shawville, au Québec, il s'est joint aux Sénateurs après un séjour avec les Ducks d'Anaheim où il a agi comme vice-président principal et directeur général. Murray fut promu à ces postes en mai 2002 et il a fait des Ducks les champions de l'Association de l'Ouest en 2002-2003. Nommé cinquième entraîneur-chef des Ducks pour la saison 2001-2002, il a passé une saison derrière le banc.

La saison 2008-2009 sera la 14e de Murray à titre de directeur général, après avoir occupé ce même poste pendant quatre ans chez les Red Wings de Detroit de 1990 à 1994, ainsi que six campagnes avec les Panthers de la Floride de 1994 à 2000 et deux autres saisons avec Anaheim de 2002 à 2004.

Bryan Murray a débuté sa carrière d'entraîneur dans la LNH avec les Capitals de Washington le 11 novembre 1981. Il est demeuré à la barre des Capitals pendant huit saisons et demi. À compter de sa première saison complète derrière le banc de Washington, le club a eu des dossiers gagnants et une moyenne de 95 points par saison au cours des sept années suivantes. Il a remporté le trophée Jack Adams en 1983-1984 en tant qu'entraîneur de l'année dans la LNH.

Ses 17 années comme entraîneur dans la LNH, qui l'ont aussi vu avec les Red Wings de Détroit et les Panthers de la Floride, classent Bryan Murray au sixième rang dans l'histoire de la LNH pour les parties disputés à titre d'entraîneur *(1 239)* et pour les victoires *(620)*. Il a dirigé son 1000e match dans la LNH avec Anaheim le 28 novembre 2001 et il a obtenu sa 600e victoire le 20 février 2007, dans un gain de 4-3 des Sénateurs sur Edmonton.

Ancien étudiant du Collège Macdonald à l'Université McGill, Bryan Murray a agi à titre de directeur des sports et d'entraîneur à cette institution pendant quatre ans. Il a été entraîneur pendant cinq ans dans la Ligue junior canadienne de hockey, avec Pembroke et Rockland, avant de devenir entraîneur-chef des Pats de Regina, dans la Ligue de hockey de l'Ouest. En 1979-1980, il a conduit les Pats au championnat de la LHOuest. Bryan est devenu entraîneur des Bears de Hersey, dans la Ligue américaine de hockey (LAH), la saison suivante et a été nommé entraîneur de l'année dans les ligues mineurs par *The Hockey News* après avoir conduit Hershey à sa meilleure fiche en 40 ans.

Bryan et sa femme Geri ont deux filles, Heide et Brittany.

Tim Murray

Assistant general manager
Adjoint au directeur général
Born Oct. 31, 1963 *(Shawville, Que.)*
Né le 31 oct. 1963 *(Shawville, Qué.)*

Tim Murray, 44, enters his second season with the Senators after being named assistant general manager on July 5, 2007.

Murray's NHL experience started in 1993-94 when he served as an amateur scout with the Detroit Red Wings. He joined the Florida Panthers in 1994, where his scouting career evolved until his departure as the club's director of amateur scouting in 2002.

Murray served as director of player personnel, in charge of the amateur draft and college free agents, with the Anaheim Ducks from 2002-03 to 2004-05 before moving to the New York Rangers as assistant director of player personnel in July 2005. During his time with the Rangers, Murray was tasked with scouting the amateur ranks and evaluating potential free agents.

Tim is the son of Bryan Murray's brother, Barrie. Tim and his wife, Kathy, have three children: Hailey, Justin and Jared.

Tim Murray, âgé de 44 ans, entame sa deuxième saison avec les Sénateurs après avoir été nommé adjoint au directeur général, le 5 juillet 2007.

La carrière de Murray dans la LNH a débuté en 1993-1994 à titre de dépisteur amateur avec les Red Wings de Detroit. Il s'est joint aux Panthers de la Floride en 1994, où sa carrière d'éclaireur s'est développée jusqu'à son départ du club en 2002, alors qu'il occupait le poste de directeur du dépistage amateur.

Murray a agi à titre de directeur du personnel des joueurs avec les Ducks d'Anaheim, responsable du repêchage amateur et des joueurs autonomes des rangs universitaires, de 2002-2003 à 2004-2005, avant de se joindre aux Rangers de New York en juillet 2005, pour occuper le poste d'adjoint au directeur du personnel des joueurs. Chez les Rangers, Murray a agi comme éclaireur dans les rangs amateurs et il a évalué les joueurs autonomes potentiels.

Tim est le fils du frère de Bryan Murray, Barrie. Tim et son épouse, Kathy, ont trois enfants : Hailey, Justin et Jared.

Brent Flahr

Director of hockey operations
Directeur des opérations hockey
Born June 25, 1974 *(Comox, B.C.)*
Né le 25 juin 1974 *(Comox, C.-B.)*

Brent Flahr, 34, enters his second season with the Senators after being named director of hockey operations on July 5, 2007.

Before joining the Senators, Flahr spent four seasons working as an amateur scout for the Anaheim Ducks. From 1996 to 2003, he spent eight seasons as part of the Florida Panthers organization, serving in a variety of positions, including assistant to the general manager, and scouting and video co-ordinator. He was also the director of hockey operations for the Panthers' AHL affiliate, the San Antonio Rampage.

Flahr has worked with Senators general manager Bryan Murray on two previous occasions: for two seasons in Florida and one in Anaheim. A graduate of Princeton University, he played four seasons of college hockey from 1993 to 1996. He resides in Kanata with his wife, Dana.

Brent Flahr, 34 ans, entame sa deuxième saison avec les Sénateurs après avoir été nommé directeur des opérations hockey, le 5 juillet 2007.

Avant de se joindre aux Sénateurs, Flahr a passé quatre saisons comme dépisteur amateur pour les Ducks d'Anaheim. De 1996 à 2003, il a passé huit saisons dans l'organisation des Panthers de la Floride, où il a occupé divers postes, incluant adjoint au directeur général ainsi que coordonnateur vidéo et du dépistage. Il a aussi occupé le poste de directeur des opérations hockey pour le club affilié des Panthers dans la LAH, le Rampage de San Antonio.

Flahr a travaillé aux côtés du directeur général des Sénateurs, Bryan Murray, à deux occasions, soit deux saisons en Floride et une à Anaheim. Diplômé de l'Université Princeton, il a joué pendant quatre saisons dans les rangs universitaires, de 1993 à 1996. Flahr demeure à Kanata avec son épouse, Dana.

Allison

Vaughan

Assistant to the general manager
Adjointe du directeur général
Born April 3, 1966 *(Almonte, Ont.)*
Né le 3 avril 1966 *(Almonte, Ont.)*

Allison Vaughan, 42, enters her 17th season with the Senators. Vaughan worked for Bruce Firestone and Terrace Investments as part of the group that brought the Senators back to Ottawa. She has worked in the hockey department and for the general manager for duration of her time with the Senators, dealing with hockey administration and the day-to-day logistics of the club.

Vaughan and her husband, Danny, reside in Almonte with their two children: Richard and Joseph.

Allison Vaughan, âgée de 42 ans, entame sa 17e saison chez les Sénateurs. Allison Vaughan a œuvré auprès de Bruce Firestone et de Terrace Investments, le groupe qui a ramené les Sénateurs à Ottawa. Elle a œuvré dans le département hockey et pour le directeur général pendant ses années au sein de l'organisation des Sénateurs, s'occupant de l'administration hockey et de la logistique quotidienne du club.

Allison Vaughan et son époux, Danny, habitent à Almonte avec leurs deux enfants: Richard et Joseph.

Randy

Lee

Director of player development
Directeur du développement des joueurs
Born Sept. 27, 1961 *(Ottawa)*
Né le 27 sept. 1961 *(Ottawa)*

Randy Lee enters his 14th season with the Senators and his first as director of player development, after being promoted to the position on June 9, 2008. Previous to that Lee spent six seasons as the Senators' conditioning and player development coach, five seasons in the dual role of video and conditioning coach and two seasons as the team's video coach.

Lee's new role will see him focus on the development of players throughout the team's system, including prospects at the American Hockey League, college, junior hockey and European league levels. He will also continue to work with current Senators, guiding them with all aspects of their development, both on and off the ice. Lee will continue to oversee the team's development and rookie camps in addition to advising team management on the progress of all Senators prospects.

Lee graduated from McMaster University with a degree in physical education and completed his master's degree at the University of Ottawa, specializing in sports administration.

Lee and his wife, Julie, live in Ottawa with their sons, Damon and Brandon, and daughter Kristin.

Randy Lee entreprend sa 14e saison avec les Sénateurs et sa première à titre de directeur du développement des joueurs. Il a été promu à ce poste le 9 juin 2008. Auparavant,Lee a agi à titre d'entraîneur du conditionnement physique des Sénateurs pendant six saisons, cinq saisons dans le double rôle d' entraîneur vidéo et du conditionnement physique ainsi que deux saisons à titre d'entraîneur responsable du vidéo.

Le nouveau rôle de Lee consiste à étudier le développement des joueurs à l'intérieur du programme de l'équipe, incluant les espoirs qui évoluent dans la Ligue américaine de hockey, dans les rangs universitaire et junior ainsi qu'en Europe. Il va aussi continuer à travailler avec les joueurs actuels des Sénateurs dans tous les aspects de leur développement, autant à l'extérieur que sur la patinoire. Lee poursuivra son travail de supervision du développement de l'équipe et des camps des recrues, en plus d'agir à titre de conseiller auprès de la direction de l'équipe sur la progression de tous les espoirs des Sénateurs.

Diplômé en éducation physique de l'Université McMaster, Randy a complété sa maîtrise à l'Université d'Ottawa avec une spécialisation en administration du sport.

Randy Lee et son épouse, Julie, vivent à Ottawa, avec leurs fils, Damon et Brandon, ainsi que leur fille, Kristin.

Craig

Hartsburg

Head coach
Entraîneur-chef
Born June 29, 1959 *(Stratford, Ont.)*
Né le 29 juin 1959 *(Stratford, Ont.)*

Craig Hartsburg enters his first season as Senators head coach after being named to the position on June 13, 2008. Hartsburg, 49, begins his third term as a National Hockey League head coach after completing his fourth consecutive season with the Ontario Hockey League's Sault Ste. Marie Greyhounds in 2007-08, posting a 44-18-6 regular-season record before falling to the Kitchener Rangers in the OHL Western Conference final.

The 2007-08 season marked Hartsburg's fifth in the Sault, where he led the Greyhounds to a 179-111-41 mark and finished above .500 in four of his five seasons. He had completed his first season in 2001-02 before assuming an assistant coach's position with the Philadelphia Flyers for two campaigns.

Hartsburg was recognized as both the OHL and Canadian Hockey League coach of the year in 2001-02, marking the second such occasion he captured those honours. He first won the award in 1994-95 as bench boss of the Guelph Storm.

Hartsburg has previously been an NHL coach with both the Chicago Blackhawks *(1995-98)* and the Mighty Ducks of Anaheim *(1998-2000)*. His teams qualified for NHL post-season play on three of five occasions. He currently sports a NHL head-coaching record of 184-190-69.

Hartsburg also led Team Canada to gold-medal victories at the 2007 and 2008 world junior hockey championships and won gold as an assistant coach at the 2006 tourney.

The native of Stratford, Ont., was drafted in the first round, sixth overall, by the Minnesota North Stars in 1979. In 10 NHL seasons, all with Minnesota, he recorded 98 goals and 315 assists for 413 points in 570 career games. Hartsburg represented Canada internationally on six occasions: 1987 Canada Cup *(gold)*, 1981 Canada Cup (silver); 1987, 1983, 1982 IIHF world championships *(fourth place, bronze, bronze)* and the 1978 world juniors *(bronze)*.

Hartsburg and his wife, Peggy, have two children: Chris and Katie.

Craig Hartsburg entreprend sa première saison comme entraîneur-chef des Sénateurs, après avoir été nommé à ce poste le 13 juin 2008. Hartsburg, âgé de 49 ans, amorce son troisième mandat comme entraîneur-chef dans la Ligue nationale de hockey après avoir complété sa quatrième saison consécutive avec les Greyhounds de Sault Ste. Marie dans la Ligue de hockey de l'Ontario en 2007-2008, obtenant un dossier de 44-18-6 en saison régulière avant de s'incliner devant les Rangers de Kitchener, en finale de l'Association de l'Ouest de la LHOnt.

La saison 2007-2008 marquait la cinquième campagne de Hartsburg à Sault Ste. Marie. Sous sa gouverne, les Greyhounds ont obtenu une fiche de 179-111-41 et un dossier supérieur à .500 dans quatre de ses cinq saisons. Il a complété sa première saison avec les Greyhounds en 2001-2002 avant d'accepter un poste d'entraîneur-adjoint avec les Flyers de Philadelphie pendant deux campagnes.

Hartsburg fut nommé l'entraîneur de l'année en 2001-2002, autant dans la LHOntario que dans la Ligue canadienne de hockey. Il a mérité cette dernière distinction pour une deuxième fois, alors qu'il avait remporté cet honneur en 1994-1995, alors qu'il était à la barre du Storm de Guelph.

Hartsburg a auparavant occupé le poste d'entraîneur-chef dans la LNH, avec les Blackhawks de Chicago *(1995-1998)* et les Mighty Ducks d'Anaheim *(1998-2000)*. Il a participé aux séries éliminatoires à trois reprises en cinq occasions. Sa fiche actuelle dans la LNH en tant qu'entraîneur-chef est de 184-190-69.

Hartsburg a aussi mené Équipe Canada à la médaille d'or au championnat mondial de hockey junior en 2007 et 2008 et il a raflé l'or au tournoi de 2006 à titre d'entraîneur-adjoint.

Originaire de Stratford, en Ontario, Hartsburg a été repêché en première ronde, sixième rang au total, par les North Stars du Minnesota, au repêchage amateur de la LNH de 1979. En 10 saisons dans la LNH, il a obtenu 98 buts et 315 mentions d'aide pour 413 points en 570 matchs en carrière. Hartsburg a représenté le Canada en compétition internationale à six occasions : Coupe Canada 1987 *(or)*, Coupe Canada 1981 *(argent)*; championnats du monde de l'IIHF 1987, 1983, 1982 *(quatrième place, bronze, bronze)* et au mondial junior de 1978 *(bronze)*.

Craig Hartsburg et son épouse, Peggy, ont deux enfants : Chris et Katie.

Year Année	Position Post	Team Équipe	Win-Loss-Ties-Overtime Victoires-Défaites-Nuls
1994-95	Head coach • Ent.-chef	Guelph-OHL	47-14-5-0 *(10-4)*
1995-96	**Head coach • Ent.-chef**	**Chicago-NHL**	**40-28-14-0 *(6-4)***
1996-97	**Head coach • Ent.-chef**	**Chicago-NHL**	**34-35-13-0 *(2-4)***
1997-98	**Head coach • Ent.-chef**	**Chicago-NHL**	**30-39-13-0**
1998-99	**Head coach • Ent.-chef**	**Anaheim-NHL**	**35-34-13-0 *(0-4)***
1999-00	**Head coach • Ent.-chef**	**Anaheim-NHL**	**34-36-12-0**
2000-01	**Head coach • Ent.-chef**	**Anaheim-NHL**	**11-18-4-0**
2001-02	Head coach • Ent.-chef	Sault Ste. Marie-OHL	38-20-10-0 *(2-4)*
2004-05	Head coach • Ent.-chef	Sault Ste. Marie-OHL	31-19-0-8 *(3-4)*
2005-06	Head coach • Ent.-chef	Sault Ste. Marie-OHL	29-31-0-8 *(0-4)*
2006-07	Head coach • Ent.-chef	Sault Ste. Marie-OHL	37-23-0-8 *(7-6)*
	Head coach • Ent.-chef	Canada-WJC	6-0-0-0
2007-08	Head coach • Ent.-chef	Sault Ste. Marie-OHL	44-18-0-6 *(9-5)*
	Head coach • Ent.-chef	Canada-WJC	6-1-0-0
NHL totals • Totaux LNH			**184-190-69-0 *(8-12)***

( ) Playoff record • Fiche en séries éliminatoires

Greg

Carvel

Assistant coach
Entraîneur-adjoint
Born Aug. 17, 1970 *(Canton, N.Y.)*
Né le 17 août 1970 *(Canton, N.Y.)*

Greg Carvel was named assistant coach of the Ottawa Senators on Aug. 30, 2004. He joined the Senators from the Anaheim Ducks, where he spent the previous five seasons.

Carvel, 38, was added to the Ducks staff in May 1999 as scouting co-ordinator. He added video-coaching duties to his title in 2002-03 and was promoted to assistant coach in August 2003. Before joining Anaheim, he spent two years with the Lowell Lock Monsters of the American Hockey League *(AHL)* as director of hockey operations.

A native of Canton, N.Y., Carvel graduated from hometown St. Lawrence University with a bachelor's degree in political science and mathematics in 1993. In four seasons at St. Lawrence, from 1989-90 to 1992-93, he recorded 124 points *(37-87)* and 87 penalty minutes in 124 hockey games. Carvel was an Academic All-American, voted to the ECAC all-rookie team and named best defensive forward in 1992-93, and served as team captain at St. Lawrence in his senior year. He went on to play one season with Ostervala in Sweden's first division. Carvel was drafted 22nd by the Pittsburgh Penguins in the 1991 NHL supplemental draft.

Following his playing career, Carvel became the assistant athletic director and assistant hockey coach at Canterbury Prep School in New Milford, Conn. He then went on to attain his master's degree in sports management at the University of Massachusetts-Amherst in 1996. While earning his degree, Carvel served as an assistant coach for the Amherst College hockey team.

Carvel and his wife, Daina, live in Kanata with their daughters, Kathryn and Ava.

Greg Carvel a été nommé entraîneur adjoint des Sénateurs d'Ottawa le 30 août 2004. Il s'est joint aux Sénateurs en provenance des Ducks d'Anaheim où il a passé les cinq saisons précédentes.

Greg Carvel, âgé de 38 ans, a été ajouté au personnel des Ducks en mai 1999 comme coordonnateur du dépistage. Il a ajouté les tâches d'entraîneur vidéo à son titre en 2002-2003 et a été promu entraîneur adjoint en août 2003. Avant de se joindre à Anaheim, il a passé deux ans avec les Lock Monsters de Lowell, dans la Ligue américaine de hockey *(LAH)*, comme directeur des opérations hockey.

Originaire de Canton, N.Y., Greg a obtenu un baccalauréat en sciences politiques et en mathématiques en 1993 de l'Université St. Lawrence, dans sa ville natale. En quatre saisons à St. Lawrence, de 1989-1990 à 1992-1993, il a obtenu 124 points *(37-87)* et 87 minutes de punition en 124 parties. Greg Carvel a été une étoile académique, voté dans l'équipe d'étoiles des recrues de l'ECAC et nommé meilleur attaquant défensif en 1992-1993. Il a agi comme capitaine de l'équipe de St. Lawrence à son année sénior. Il a ensuite joué une saison avec Ostervala dans la première division suédoise. Greg a été repêché 22e par les Penguins de Pittsburgh au repêchage supplémentaire de la LNH de 1991.

Après sa carrière de joueur, Carvel est devenu directeur adjoint des sports et entraîneur adjoint de hockey à l'école préparatoire Canterbury à New Milford, au Connecticut. Il a ensuite obtenu sa maîtrise en gestion du sport à l'Université Massachusetts-Amherst en 1996. Tout en obtenant son diplôme, Greg Carvel a agi comme entraîneur adjoint de l'équipe de hockey du Collège Amherst.

Carvel habite à Kanata lakes avec son épouse Daina et ont deux filles, Kathryn et Ava.

Eli

Wilson

Goaltending coach
Entraîneur des gardiens de but
Born May 15, 1977 *(Maple Ridge, B.C.)*
Né le 15 mai 1977 *(Maple Ridge, C.-B.)*

Eli Wilson, 31, enters his second season with the Senators organization, having been named goaltending coach on August 15, 2007. The native of Maple Ridge, B.C., previously worked with the Western Hockey League's Medicine Hat Tigers, where he spent four seasons.

Wilson's primary responsibility is with the goaltenders at the NHL level, but he also works closely with the development of the goaltenders throughout the team's system, including prospects in the American Hockey League.

Outside of his work with the Senators, Wilson owns and operates Calgary's largest goaltending training facility, World Pro Goaltending. World Pro does more than 7,000 one-on-one training sessions per year and holds development camps in Calgary, Ottawa, Michigan and Korea. The school trains goalies as young as six years old all the way up to the NHL level.

Wilson resides in Ottawa during the season and in Calgary during the off-season.

Eli Wilson, âgé de 31 ans, entame sa deuxième saison au sein de l'organisation des Sénateurs, après avoir été nommé au poste d'entraîneur des gardiens de but le 15 août 2007. Originaire de Maple Ridge *(C.-B.)*, il a passé quatre saisons chez les Tigers de Medicine Hat, dans la Ligue de hockey de l'Ouest.

La principale responsabilité de Wilson est de travailler avec les gardiens qui ont atteint les rangs de la LNH, en plus de superviser le développement des gardiens de la relève de l'équipe, incluant les espoirs dans la Ligue américaine.

Outre son travail avec les Sénateurs, Wilson dirige sa propre entreprise, World Pro Goaltending, le plus important centre d'entraînement pour gardien de but de Calgary. World Pro dispense plus de 7 000 séances d'entraînement personnalisées par année et organise des camps de perfectionnement à Calgary, Ottawa, au Michigan et en Corée. L'école forme des gardiens à partir de 6 ans jusqu'au niveau de la LNH.

Wilson demeure à Ottawa pendant la saison et à Calgary pendant la saison morte.

Curtis

Hunt

Assistant coach
Entraîneur-adjoint
Born Jan. 28, 1967 *(North Battleford, Sask.)*
Né le 28 janvier 1967 *(North Battleford, Sask.)*

Curtis Hunt begins his first season as Ottawa Senators assistant coach after being named to the position on July 11, 2008.

Hunt is reuniting with Senators head coach Craig Hartsburg, with whom he worked as an assistant coach for Canada's gold medal-winning world junior teams in 2006 and 2007.

The 41-year-old completed his fourth consecutive season as head coach of the Western Hockey League's Regina Pats in 2007-08, posting a 44-22-6 regular-season record and finishing first in the WHL's Eastern Conference for the first time since the 1997-98 season.

Hunt led the Pats to a 132-127-11-18 mark and finished above .500 in three of his four seasons. After winning 12 games his first year, the team rebounded to win 40 games in his second season behind the bench and averaged 40 wins over the last three.

Prior to joining Regina, he spent three full seasons as the head coach of the WHL's Moose Jaw Warriors, where he led the team to its first 40-win season and was named runner-up for the WHL coach of the year in 2003-04. Hunt began his career as an assistant with the International Hockey League's Grand Rapids Griffins, where he coached for four years.

Hunt served as an assistant coach for Canada's gold-medal national under-18 team at the 2005 Junior World Cup in Slovakia/Czech Republic, the Canadian silver medalists at the 2005 IIHF world under-18 championship in the Czech Republic and Canada's national under-18 summer team at the 2003 Junior World Cup in the Czech Republic.

He was drafted in the ninth round, 172nd overall, by the Vancouver Canucks in the 1985 NHL entry draft. In nine professional seasons, the defenceman recorded 31 goals and 142 assists for 173 points in 527 career games between the IHL and the American Hockey League. Hunt played three years of major junior hockey with the Western Hockey League's Prince Albert Raiders, winning a Memorial Cup in 1985.

Hunt and his wife, Kimberley, have two sons: Dustin and Ryan.

Curtis Hunt entame sa première saison en tant qu'entraîneur-adjoint des Sénateurs d'Ottawa, après avoir été nommé à ce poste le 11 juin 2008.

Hunt se retrouvera à nouveau aux côtés de Craig Hartsburg, entraîneur-chef des Sénateurs, avec qui il a travaillé à titre d'adjoint avec Équipe Canada junior, qui a remporté la médaille d'or en 2006 et 2007.

Âgé de 41 ans, Hunt a récemment complété sa quatrième saison consécutive comme entraîneur-chef des Pats de Regina dans la Ligue de hockey de l'Ouest, présentant un dossier de 44-22-6 en saison régulière. Son équipe a terminé au premier rang de l'Association de l'Est de la LHOuest pour la première fois depuis la saison 1997-1998.

Hunt a mené les Pats à un dossier de 132-127-11-18 et il a terminé avec une fiche supérieure à 0,500 à trois de ses quatre campagnes à la barre de l'équipe. Après avoir remporté seulement 12 matchs à sa première année, l'équipe a rebondi pour inscrire 40 victoires à sa deuxième saison derrière le banc. Les Pats ont remporté en moyenne 40 gains au cours des trois dernières saisons.

Avant son séjour à Regina, il a passé trois saisons complètes comme entraîneur-chef des Warriors de Moose Jaw (LHOuest), où il a mené l'équipe à une première campagne de 40 victoires et il fut finaliste au titre d'entraîneur de l'année dans la LHOuest en 2003-2004. Hunt a entamé sa carrière à titre d'entraîneur-adjoint avec les Griffins de Grand Rapids dans la Ligue internationale de hockey, pendant quatre ans.

Hunt a agi comme entraîneur-adjoint au sein de l'équipe nationale canadienne des moins de 18 ans, qui a remporté l'or à la Coupe du monde junior 2005 en Slovaquie/République tchèque; la médaille d'argent au Championnat mondial des moins de 19 ans 2005 de l'IIHF en République tchèque et au sein de l'équipe nationale estivale des moins de 18 ans à la Coupe du monde junior 2003 en République tchèque.

Hunt fut repêché en neuvième ronde, 172e au total, par les Canucks de Vancouver au Repêchage amateur de la LNH en 1985. En neuf saisons chez les professionnels, le défenseur a présenté une fiche de 31 buts et 142 mentions d'aide pour 173 points en 527 matchs dans la LIH et la Ligue américaine de hockey. Hunt a joué pendant trois ans dans le hockey junior, avec les Raiders de Prince Albert dans la Ligue de hockey de l'Ouest, remportant la Coupe Memorial en 1985.

Hunt est son épouse, Kimberley, ont deux fils : Dustin et Ryan.

Tim

Pattyson

Video coach
Entraîneur vidéo
Born April 15, 1979 *(Thunder Bay, Ont.)*
Né le 15 avril 1979 *(Thunder Bay, Ont.)*

Tim Pattyson enters his fourth season as video coach, having also spent four seasons in the Senators communications department.

As video coach, he is responsible for pre-scouting upcoming opponents, game-day preparation videos, game-logging and post-game video analysis. He also works with the club's scouting department to gather video featuring players within the organization, draft picks and future prospects. In the off-season, he helps run the club's annual development camp with director of player development Randy Lee and conditioning coach Adam Douglas.

Pattyson graduated from Carleton University with an honours degree in journalism.

Tim Pattyson entame sa quatrième saison comme entraîneur vidéo, ayant auparavant passé quatre saisons au service des communications des Sénateurs.

En tant qu'entraîneur vidéo, il est responsable du prédépistage des prochains adversaires, de la préparation vidéo des joueurs les jours de parties, de l'inscription des données et de l'analyse vidéo d'après-match. Tim travaille aussi en collaboration avec les dépisteurs de l'équipe pour recueillir des images des joueurs de l'organisation, des choix au repêchage ainsi que des jeunes espoirs. Au cours de la saison morte, il aide aussi à organiser le camp annuel de perfectionnement du club, avec le directeur du développement des joueurs, Randy Lee, et l'entraîneur en conditionnement physique, Adam Douglas.

Tim Pattyson est diplômé de l'Université Carleton en journalisme.

Adam Douglas

Conditioning coach
Entraîneur en conditionnement physique
Born May 4, 1982 *(Toronto)*
Né le 4 mai 1982 *(Toronto)*

Adam Douglas begins his first season as the Senators' conditioning coach after being named to the position on June 9, 2008.

Originally from Toronto, Douglas, 26, graduated from Queen's University with a bachelor of physical and health education and a bachelor of arts in health studies in May 2005. A certified strength and conditioning specialist with the National Strength and Conditioning Association and a certified exercise physiologist with the Canadian Society of Exercise Physiology, Douglas spent the last three years working at Ottawa's Athletic Conditioning Centre, overseeing various strength programs with a focus on sports performance.

While working with professional and amateur athletes in the Ottawa area, Douglas has worked with Hockey Canada and the National women's hockey program as a conditioning coach with their high performance training staff.

As conditioning coach, he prepares off-season training programs, runs in-season training and testing sessions, tests potential draft prospects and helps to co-ordinate off-season development camps. He also works closely with the medical staff and athletic therapist on rehabilitating injured players.

Douglas and his fiancée, Colleen, live in Kanata.

Adam Douglas entame sa première saison en tant qu'entraîneur en conditionnement physique des Sénateurs d'Ottawa, après avoir été nommé à ce poste le 9 juin 2008.

Originaire de Toronto, Douglas, âgé de 26 ans, est diplômé de l'Université Queen's avec un baccalauréat en éducation physique et de la santé et un baccalauréat ès arts en études de la santé en mai 2005. Spécialiste agréé en conditionnement physique de la National Strength and Conditioning Association et physiologiste de l'exercice agréé de la Société canadienne de physiologie de l'exercice, Douglas a passé les trois dernières années au Athletic Conditioning Centre d'Ottawa, supervisant différents programmes de conditionnement axés sur la performance sportive.

Ayant œuvré auprès d'athlètes amateurs et professionnels dans la région d'Ottawa, Douglas a passé la dernière année avec Hockey Canada et le programme national de hockey féminin, à titre d'entraîneur en conditionnement physique au sein de leur équipe très performante.

En tant qu'entraîneur en conditionnement physique, il est responsable de la préparation des programmes d'entraînement pendant la saison morte, de diriger les séances d'entraînements et d'examens pendant la saison, de soumettre les jeunes espoirs à des tests et d'aider à organiser des camps de perfectionnement hors-saison. Il travaille aussi étroitement avec le personnel médical et le thérapeute sportif auprès des joueurs blessés en rétablissement.

Douglas et sa fiancée, Colleen, demeurent à Kanata.

Personnel

Hockey operations • Opérations hockey

PIERRE DORION
Chief amateur scout
Dépisteur amateur en chef

VACLAV BURDA
European scout
Dépisteur européen

JIM CLARK
Professional scout
Dépisteur professionnel

GEORGE FARGHER
Amateur scout
Dépisteur amateur

ANDERS FORSBERG
Amateur scout
Dépisteur amateur

ARCHIE HENDERSON
Professional scout
Dépisteur professionnel

BOB JANECYK
Amateur scout
Dépisteur amateur

BOB LOWES
Amateur scout
Dépisteur amateur

BILL MCCARTHY
Amateur scout
Dépisteur amateur

LEWIS MONGELLUZZO
NCAA recruiting co-ordinator
Coordonnateur du recrutement NCAA

Personnel

Hockey operations • Opérations hockey

NICK POLANO
Professional scout
Dépisteur professionnel

GREG ROYCE
Amateur scout
Dépisteur amateur

MIKKO RUUTU
Amateur scout
Dépisteur amateur

BORIS SHAGAS
Amateur scout
Dépisteur amateur

KEVIN BILLET
Hockey administrator
Administrateur hockey

Medical staff • Personnel médical

CHAD SCHELLA
Director of player services
Directeur, services aux joueurs

JORDAN SILMSER
Manager, team travel
Gestionnaire, voyages de l'équipe

DON CHOW, M.D.
Team doctor
Médecin de l'équipe

ANITA POZGAY, M.D.
Team doctor
Médecin de l'équipe

MARK AUBRY, M.D.
Team doctor
Médecin de l'équipe

STEVE PAPP, M.D.
Team doctor
Médecin de l'équipe

BILL HENRY
Team dentist
Dentiste de l'équipe

GREG MOLONEY
Team optometrist
Optométriste de l'équipe

SHAWN MARKWICK
Massage Therapist
Massothérapeute

ABSENT:
Kevin Smith M.D.

Dressing-room staff • Responsables du vestiaire

MIKE FOLEY
Equipment assistant
Adjoint au préposé de l'équipement

DOUG MOFFATT
Dressing-room attendant
Responsable du vestiaire

RANDY LAMONT
Game day
Jours de matchs

JEFF McGUIRE
Game day
Jours de matchs

TYLER McGUIRE
Game day
Jours de matchs

Personnel

Hockey operations • Opérations hockey

Scott Allegrino

Head equipment manager • Gérant en chef de l'équipement
Born • Né : 9/10/70 *(Binghamton, N.Y.)*

Scott Allegrino begins his fourth season as the Senators' head equipment manager after joining the club for the 2005-06 season. A native of Binghamton, N.Y., Allegrino worked for three years as the equipment manager of Ottawa's American Hockey League affiliate, the Binghamton Senators, from 2002 to 2004. Allegrino worked in the same capacity with the San Jose Sharks affiliates in Cleveland, Ohio, from 2000 to 2001 and Lexington, Ky., from 1999-2001.

Scott Allegrino entame sa quatrième saison à titre de gérant en chef de l'équipement des Sénateurs, après s'être joint au club pour la saison 2005-2006. Originaire de Binghamton, N.Y., Scott Allegrino a occupé pendant trois ans le poste de gérant de l'équipement au sein de la filiale des Sénateurs dans la Ligue américaine de hockey, les Senators de Binghamton, de 2002 à 2004. Allegrino a occupé les mêmes fonctions avec les filiales des Sharks de San Jose à Cleveland, en Ohio, de 2000 à 2001 et à Lexington, au Kentucky, de 1999 à 2001.

Gerry Townend

Head athletic therapist • Thérapeute sportif en chef
Born • Né: 5/21/67 *(Carleton Place, Ont.)*

Gerry Townend enters his seventh season as the Senators' head athletic therapist after joining the club for the 2002-03 season. Prior to joining the Senators he worked for the Canadian Football League's Toronto Argonauts for 10 seasons as their head athletic therapist. Townend and his wife, Marni, live in Stittsville, Ont., and have two daughters: Mikayla and Carlee.

Gerry Townend entame sa septième saison à titre de thérapeute sportif en chef des Sénateurs, après s'être joint au club pour la saison 2002-2003. Avant de se joindre à l'équipe, il a occupé les mêmes fonctions pendant 10 saisons avec les Argonauts de Toronto, dans la Ligue canadienne de football. Townend et son épouse Marni demeurent à Stittsville *(Ont.)* et ils ont deux filles, Mikayla et Carlee.

Chris Cook

Assistant equipment manager • Adjoint au gérant de l'équipement
Born • Né: 7/23/72 *(Ottawa)*

Chris Cook enters his eighth season as assistant equipment manager for the Senators. Cook has been working in and around hockey since the Senators returned to Ottawa in 1992-93, spending eight seasons as a dressing room attendant in the visitors' locker room.

Chris Cook entame sa huitième saison à titre d'adjoint au gérant de l'équipement des Sénateurs. Cook a œuvré dans le monde du hockey depuis le retour des Sénateurs à Ottawa en 1992-1993, dont huit saisons à titre de préposé au vestiaire des visiteurs.

Matthew Bennett

Assistant athletic therapist • Adjoint au thérapeute sportif
Born • Né: 10/20/83 *(Toronto)*

Matthew Bennett enters his first season as the Senators' assistant athletic therapist in 2008-09. A certified athletic therapist with the Canadian Athletic Therapists Association, Bennett received his bachelor of applied health science from the Sheridan Institute and his diploma in contemporary medical acupuncture from McMaster University. He spent the previous three seasons with the American Hockey League's Toronto Marlies and has also worked with Major League Baseball's Toronto Blue Jays and the Canadian Football League's Toronto Argonauts.

Matthew Bennett en est à sa première saison à titre d'adjoint au thérapeute sportif des Sénateurs en 2008-2009. Bennett est un thérapeute sportif certifié de l'Association canadienne des thérapeutes du sport et il est titulaire d'un baccalauréat ès sciences de la santé appliquées du Sheridan Institute et d'un diplôme en acupuncture médicale contemporaine de l'Université McMaster. Auparavant, il a passé trois saisons avec les Marlies de Toronto, de la Ligue américaine de hockey et il a aussi travaillé avec les Blue Jays de Toronto, dans le baseball majeur, et les Argonauts de Toronto, dans la Ligue canadienne de football.

Personnel

Administration

RENÉE BÉLISLE
Receptionist
Réceptionniste

Broadcast services • Services de diffusion

JIM STEEL
Vice-president, broadcast
Vice-président, diffusion

SHAUN VARDON
Videographer
Vidéographiste

Communications • Publications

PHIL LEGAULT
Vice-president, communications
Vice-président, communications

KAREN RUTTAN
Director, publications
Directrice, publications

BRIAN MORRIS
Manager, communications
Directeur, communications

ROB BRODIE
Writer/Editorial manager
Rédacteur/Directeur du contenu rédactionnel

CHRIS MOORE
Comm. and publications co-ordinator
Coord. des communications/publications

ERIC TREMBLAY
Translator
Traducteur

MIKE CONROY
Communications intern
Stagiaire aux communications

Corporate & ticket sales • Ventes corporatives et billetterie

MARK BONNEAU
Senior VP, corporate & ticketing sales
V.-p. directeur, ventes corp. et billetterie.

CHRISTINE CLANCY
Director, premium services
Directrice, services privilèges

BILL COURCHAINE
Director, corporate partnerships
Directeur, ventes corporatives

GINA HILLCOAT
Director, business development
Directrice, dév. commercial

JIM ORBAN
Director of sales
Directeur des ventes

Personnel

Corporate & ticket sales • Ventes corporatives et billetterie

CLAUDE ALLAIN
Business development representative/Outaouais region
Délégué commercial et corporatif/Outaouais

JOE ALLAN
Account manager
Gestionnaire de compte

JIM ARMSTRONG
Account manager, group sales
Gestionnaire principal, ventes aux groupes

CHRIS ATACK
Manager, sales
Gestionnaire des ventes

JENNIFER BÉLAIR
Inside sales representative – group sales
Représentante des ventes internes – ventes aux groupes

MATT BEREZOWSKI
Business development representative
Représentant à la prospection de clientèle

THERESA BOISVERT
Corporate services co-ordinator
Coordonnatrice des services corporatifs

TRACEY BONNER
Manager, premium services
Gestionnaire, services privilèges

RYAN BOOTH
Account manager
Gestionnaire de compte

CHANTAL BORST
Business development representative
Représentante à la prospection de clientèle

GARRETT BRITTAIN
Account manager
Gestionnaire de compte

BROOKE BROWN
Executive assistant to senior VP
Adjointe administrative au premier VP

DAVID CHADALA
Business development representative
Représentant à la prospection de clientèle

STEVE CHESTNUT
Senior account manager, corporate partnerships
Rep. principal des ventes – partenariats corp.

BEN CHURCH
Account manager
Gestionnaire de compte

MARK CLATNEY
Senior account manager, corporate partnerships
Rep. principal des ventes – partenariats corp.

JASON DASHNAY
Business development representative •
Représentant à la prospection de clientèle

CHRISTOPHER DEAN
Premium services co-ordinator • Coord. des services privilèges

ERIN DE PAPP
Corporate services co-ordinator • Coord. des services corporatifs

CHERYL DRAPER
Premium services co-ordinator • Coord. des services privilèges

Personnel

Corporate & ticket sales • Ventes corporatives et billetterie

BRENDAN DU VALL
Business development representative • Représentant à la prospection de clientèle

GIANNI FARINON
Business development representative • Représentant à la prospection de clientèle

GEORGINA GRAY
Sponsorship co-ordinator
Coordonnatrice des commandites

CHRIS HENRY
Account Manager
Gestionnaire de compte

DEVON HOGAN
Manager, group sales
Gestionnaire de compte, groupes

DANIEL JULIEN
Gatineau, account manager
Gestionnaire de compte, Gatineau

CARALYNN LASZLO
Account manager
Gestionnaire de compte

JOE LOWES
Business development representative • Représentant à la prospection de clientèle

ANDREW MCLEAN
Account manager
Gestionnaire de compte

CLARK MINKEN
Account manager
Gestionnaire de compte

LAURIE MURPHY
Corporate sales contracts and inventory administration
Contrats de ventes corp. et administration des inventaires

PHIL MURPHY
Business development representative • Représentant à la prospection de clientèle

AMANDA NIGH
Corporate services co-ordinator • Coordonnatrice des services corporatifs

FRANÇOIS ROBERT
Senior account manager, corporate partnerships
Rep. principal des ventes – partenariats corp.

MATTHEW ROWBOTHAM
Account Manager
Gestionnaire de compte

BRIGITTE SAMSON
Sales co-ordinator
Coordonnatrice, ventes

SUSANNE TAILLON
Sales co-ordinator
Coordonnatrice, ventes

BRAD WEIR
Account manager
Gestionnaire de compte

TIM WILLITON
Account manager
Gestionnaire de compte

KRISTIN WOOD
Corporate services co-ordinator • Coordonnatrice des services corporatifs

Personnel

Corporate & ticket sales
Ventes corporatives et billetterie

CHRIS ZITO
Account manager
Gestionnaire de compte

Executive assistants
Adjointes exécutives

CHERYL BLAKE
Exec. assistant to the president and CEO • Adj. exéc. au prés. et chef de la direction

KATHY DOWNS
Exec. assistant to the COO
Adj. exéc. au chef des opérations

COLETTE HISCOTT
Executive assistant to the CFO • Adj. admin. au chef de la dir. financière

Finance

DEREK WINCH
Controller
Vérificateur

MORGAN CRANLEY
Accounting manager, Ottawa Senators • Dir. de la comptabilité, Sénateurs d'Ottawa

SHERYL GLYNN
Accounts payable supervisor
Superviseure, compte fournisseurs

MITCHELL ETHIER
Staff accountant Sens Foundation • Vérificateur, Fondation des Sénateurs

ANDREA JELLEY
Accounting supervisor, Ottawa Senators and Sens Foundation • Superviseure de la comptabilité, Sénateurs d'Ottawa et Fondation des Sénateurs

MATTHEW JOLLYMORE
Payroll assistant
Adjoint, service de la paie

JULIE LAMARCHE
Supervisor, revenue & receivables • Superviseure, revenus et comptes recevables

JASON MAHON
Staff accountant, accounts receivable • Vérificateur, comptes débiteurs

BRENT QUINN
Payroll supervisor
Superviseur, service de la paie

LISA SAUMURE
Accounting manager, Scotiabank Place • Dir. de la comptabilité, Place Banque Scotia

ANDREA TUNKS
Accounting manager, Sens Foundation • Dir. de la comptabilité, Fondation des Sénateurs

KIM WIEBE
Financial analyst, ticketing
Analyste financière, billetterie

Personnel

Information technology • Technologie de l'information

SEAN SHRUBSOLE
Director, information technology • Directeur, technologie de l'information

ROBIN ZANICHKOWSKY
IT Systems administrator
Administrateur des systèmes, TI

DON MORIN
Help desk supervisor
Superviseur, soutien technique

TOM SPOONER
Help desk support technician
Technicien, soutien technique

JENNIFER PARLIER
Administrative assistant
Adjointe administrative

Legal • Juridique

RHONDA WING
General counsel
Avocate générale

MEAGHAN BETHUNE
Legal counsel
Conseillère juridique

Marketing

JEFF KYLE
Vice-president, marketing
Vice-président, marketing

GLEN GOWER
Director, game entertainment • Dir., divertissement aux parties

KEVIN LAWTON
Director, merchandise operations • Directeur, secteur des marchandises

WENDY MOENIG
Art director
Directrice de l'infographie

ISABELLE PERREAULT-LACHAPELLE
Director, marketing
Directrice, marketing

AARON ROBINSON
Director, fan and community development • Dir., relations avec les partisans et comm.

BRAD CROWE
Co-ordinator, audio and video
Coordonnateur audiovisuel

SARAH DOKKEN
Co-ordinator, promotions
Coordonnatrice des promotions

KEITH EBY
Retail operations manager
Gestionnaire des opérations vente au détail

EDTMUN JASVINS
Senior graphic designer
Concepteur graphique principal

Personnel

Marketing

STAN KERTESZ
Manager, audio/video production • Dir. de la prod. audiovisuel

EMILY KNIGHT
Co-ordinator, fan and community dev. • Coord., rel. avec les partisans et la comm.

DAVID MacISAAC
Database analyst
Concepteur de bases de données

KELLY MacNAULL
Co-ordinator, marketing
Coordonnatrice du marketing

LIANE MAMO
Co-ordinator, marketing
Coordonnatrice du marketing

CRAIG MEDAGLIA
Webmaster
Webmestre

INGRID MEZA-MCDONALD
Co-ordinator, marketing
Coordonnatrice du marketin

JENNIFER PATERSON
Co-ordinator, e-marketing
Coordonnatrice du marketing électronique

TOBY RAYSON
Store manager, Place d'Orleans • Directeur de magasin, Place d'Orléans

ANDREA RUSSETT
Store manager, Scotiabank Place • Directrice de magasin, Place Banque Scotia

BARRY SELLER
Co-ordinator, fan and comm-unity dev. • Coord., rel. avec les partisans et la comm.

JOBY SHERMAN
Webmaster
Webmestre

KYLE SKINNER
Graphic designer
Concepteur graphique

DANA TELFER
Manager, marketing services
Gestionnaire des services de marketing

SHALENE TOMPKINS
Co-ordinator, production
Coordonnatrice de la production

LISA TREVISANUTTO
Manager, marketing
Gestionnaire du marketing

MATT WASON
Co-ordinator, fan and community dev./minor hockey
Coord., relations avec les partisans/comm./hockey mineur

DEBORAH WILSON
Executive assistant, marketing • Adjointe admin., marketing

GREER WHITEHORNE
Retail buyer
Acheteur au détail

Personnel

Operations and events • Gestion et événements

TOM CONROY
VP and executive director, Scotiabank Place • VP et dir. exécutif, Place Banque Scotia

ED HEALY
Director, engineering & operations • Directeur, ingénierie et opérations

KRISTA GALBRAITH
Director, media & Scotiabank Place marketing • Directrice, médias et marketing de la Place Banque Scotia

ANDREW BAROUD
Refrigeration/HVAC operator • Opérateur de réfrigération/climatisation



KONSTANTINOS CAPOURDELIS
Engineering manager
Directeur de l'ingénierie

LARRY CLERMONT
Refrigeration/HVAC operator • Opérateur de réfrigération/climatisation

MICHELLE DEANGELIS
Operations & events assistant • Adjointe adm., gestion et événements

ADAM DOUGHTY
Assistant custodial supervisor • Adjoint au superviseur d'entretien

GEORGE DUGGAN
Command centre officer
Agent du centre de commande

ALEX GAGNON
Operations supervisor
Superviseur des opérations

GREG GIEK
Event services manager
Directeur, service aux événements

JANICE GRAHAM
Event staff co-ordinator
Coordonnatrice, personnel d'événements

GREG GRANT
Command centre officer
Agent du centre de commande

LINDA JULIAN
Assistant to VP & executive director • Adj. au VP & directeur exécutif

TIM KIDNEY
Command centre officer
Agent du centre de commande

DEBORAH McBRIDE
Custodial staff
Préposée à l'entretien

IAN McINDOE
Custodial staff
Préposé à l'entretien

BRAD PENDER
Refrigeration/HVAC operator
Opérateur de réfrigération/climatisation

RAMON PINEDA
Painter
Peintre

BOB RUMSCHEIDT
Event development manager
Gest., organisation d'événements

Personnel

Operations and events • Gestion et événements

TIM SWORDS
Operations manager
Gestionnaire des opérations

JIM TASKER
Custodial staff
Préposé à l'entretien

BRIAN WILLIAMS
Refrigeration/HVAC operator
Opérateur de réfrigération • climatisation

GARY YECK
Custodial supervisor
Superviseur à l'entretien

Sens Foundation • Fondation des Sénateurs

DANIELLE ROBINSON
President
Présidente

NICOLE BAHEN
Community relations & volunteer coord. • Coord. des rel. comm. et des bénévoles

COLLEEN CLARK
Communications and marketing co-ordinator • Coordonnatrice des communications et du marketing

JENNIFER GRAVES
Fundraising co-ordinator
Coordonnatrice des activités de financement

SHAUNDRA MITCHENER
Executive assistant and event co-ordinator • Adjointe administrative et coordonnatrice des événements

JAMIE ROSEWARNE
Event manager
Gestionnaire d'événement

People department • Service du personnel

SANDI HORNER
Director, people department
Directrice, service du personnel

LORNA MAVES
Assistant, people department • Adjointe, service du personnel

Strategic development
Développement stratégique

GEOFF PUBLOW
Director, strategic development • Directeur, Développement stratégique

Mascot • Mascotte

SPARTACAT
Mascot
Mascotte

ABSENT:
Linda Lebrun
Garvin Martineau
Chris Miller
Kathleen Reeves
Rob Turnbull

OTTAWA
SENATORS
SÉNATEURS
D'OTTAWA
2008-2009
Players • Les Joueurs

Photo: Freestyle Photography/OSHC

11

Daniel **Alfredsson**

(DAN-yehl **AHL-frehd-suhn**)

Faits saillants

2007-08: Choisi capitaine de l'équipe pour une neuvième saison… A terminé au deuxième rang chez les Sénateurs au chapitre des points *(89)*, des buts *(40)* et des aides *(49)*… A atteint le plateau des 40 buts pour la deuxième fois au cours de sa carrière *(43 en 2005-2006)* et a récolté au moins 80 points pour une quatrième saison consécutive… A terminé au cinquième rang dans la LNH *(1,27)* pour la moyenne des points/match et neuvième marqueur au total… Choisi la première étoile de la semaine dans la LNH pour la période se terminant le 27 janvier… A établi un nouveau record de franchise avec sept points *(3-4)* à Tampa Bay, le 24 janvier *(gain de 8-4)*… A marqué à son premier tir de pénalité de la saison contre Washington *(Kolzig)* le 29 décembre *(revers de 8-6)*… A connu une séquence de 11 matchs avec au moins un point *(9-6)*, du 23 décembre au 15 janvier, un sommet en carrière… A égalé un record de franchise avec quatre buts dans un filet désert – Dany Heatley en avait obtenu quatre en 2006-2007… A obtenu sept buts en infériorité numérique cette saison pour terminer à égalité au premier rang dans la LNH à ce chapitre – aussi un nouveau sommet en carrière et de franchise *(il en avait obtenu cinq en 2005-2006)*… A raté 12 matchs en raison de blessures… A participé à son cinquième match des étoiles à Atlanta… A marqué son 300e but dans la LNH contre Atlanta, le 1er novembre *(gain de 6-4)*… A disputé son 800e match dans la LNH contre Buffalo, le 15 novembre *(gain de 3-2)*… A récolté son 800e point dans la LNH à Pittsburgh, le 13 décembre *(gain de 4-1)*… A récolté sa 500e mention d'aide dans la LNH à Tampa Bay, le 24 janvier *(gain de 8-4)*… Il fut le seul joueur des Sénateurs à avoir participé à tous les 99 premiers matchs éliminatoires de l'équipe, jusqu'au début des séries 2008, alors qu'il a raté les deux premiers matchs contre Pittsburgh en raison de blessures. **2006-07:** A réussi une cinquième saison consécutive de 25 buts et a atteint le plateau des 20 buts à 9 de ses 11 saisons… Deuxième rang dans la LNH pour le différentiel *(+42)*… Meneur à Ottawa au chapitre des aides *(58)*… A compté quatre buts vainqueurs consécutifs du 9 au 16 janv. – le deuxième dans la LNH depuis Newsy Lalonde (Montréal) qui a avait marqué cinq consécutifs en 1921… Choisi la première étoile dans la LNH pour la semaine du 15 janv. après une récolte de neuf points *(3-6)* en trois matchs… A disputé 23 matchs de plus d'un point… Six matchs consécutifs avec un but *(6-9)* du 7 au 18 janv., une marque en carrière… A raté cinq matchs en raison de blessures… Choisi capitaine de l'équipe pour une huitième saison… Ex æquo avec Spezza *(7-15)* et Heatley *(7-15)* en tête des marqueurs de la LNH en séries éliminatoires avec 22 points *(14-8)*… A compté 14 buts en séries, une marque en carrière. **2005-06:** A inscrit des marques personnelles au chapitre des buts *(43)*, des aides *(60)* et des points *(103)*… Deuxième joueur des Sénateurs à atteindre le plateau des 100 points en une saison *(Dany Heatley en 2005-06)*… A réussi une sixième saison consécutive de 20 buts et une deuxième de suite de 30 buts… A disputé 32 matchs avec au moins un point… A remporté le premier titre du joueur offensif de la semaine dans la LNH *(6 nov.)* avec 11 points *(7-4)* en trois matchs… A réussi son premier match de quatre buts en carrière (cinquième tour du chapeau en carrière) et a ajouté deux aides pour égaler le record d'équipe pour les points *(6)* à Buffalo *(11/2/05)*… A raté quatre matchs à cause de blessures… Choisi sur la deuxième équipe d'étoiles. **2004-05:** A aidé Frolunda à remporter le championnat de la Ligue élite de Suède. **2003-04:** A inscrit son 500e point dans la LNH contre les Islanders à New York *(11/3/03)*… Finaliste derrière Brad Richards, de Tampa Bay, pour le trophée Lady Byng… A joué dans son quatrième Match des étoiles en carrière… A disputé 21 parties de plus d'un point… A raté cinq parties à cause de blessures (genou, grippe, cuisse) **2002-03:** A disputé son 500e match dans la LNH à Montréal *(12/16/02)*… 18 parties de plus d'un point… Record en carrière pour le nombre d'aides dans un match *(4)* vs San Jose *(12/19/02)*… A raté quatre parties à cause de blessures. **2001-02:** Meneur de l'équipe pour les points *(71)*… A marqué son 100e but en carrière à Philadelphie *(10/17/01)*… A disputé 17 parties avec plus d'un point… A raté quatre parties à cause de blessures… Meneur de l'équipe avec 13 points au cours des séries éliminatoires. **2000-01:** A disputé 18 parties avec plus d'un point… A raté 14 parties à cause de blessures. **1999-2000:** Deuxième compteur de l'équipe… nommé capitaine *(10/2/99)*… 14 parties de deux points ou plus… A marqué à son deuxième lancer de punition de la saison contre Atlanta *(3/4/00-Langkow)*… A raté son premier tir de pénalité contre Buffalo *(1/8/00-Biron)*… A raté 24 parties à cause de blessures. **1998-99:** A raté 23 parties à cause de blessures. **1997-98:** A raté le camp d'entraînement et les six premières parties, nouveau contrat… A raté 21 parties à cause de blessures… Meilleur compteur avec neuf points *(7-2)* en séries… Premier tour du chapeau personnel et de l'équipe en séries *(4/28/98)* en quarts de finale contre New Jersey. **1996-97:** Meneur de l'équipe pour les passes *(47)* et les buts en avantage numérique *(11)*… Premier but des séries de l'équipe et personnel *(4/17/97)*. **1995-96:** Vainqueur du trophée Calder comme meilleure recrue… Meilleur compteur des recrues pour les points, les passes et les lancers et deuxième pour les buts… Seule recrue à être le meilleur compteur de son équipe… A joué son premier Match des étoiles… Meneur des Sénateurs pour les points, les buts, les passes et les buts vainqueurs.

Career highlights

2007-08: Named team captain for his ninth season … Finished second among all Senators in points *(89)*, goals *(40)* and assists *(49)* … Reached the 40-goal plateau for the second time in his career *(43 in 2005-06)* while tallying at least 80 points for the fourth consecutive season … Finished fifth in the NHL *(1.27)* in points/game average and ninth in overall scoring … Recognized as the NHL's first star of the week for the period ending Jan. 27 … Set a new franchise record with seven points *(3-4)* at Tampa Bay on Jan. 24 *(8-4 win)* … Scored on his first penalty shot attempt of the season against Washington *(Kolzig)* on Dec. 29 *(8-6 loss)* … Had a career-high 11-game point streak *(9-6)* from Dec. 23 to Jan. 15 … Tied a franchise record with four empty-net goals – Dany Heatley had four in 2006-07 … Had seven shorthanded goals this season to tie for the NHL lead – also a new career and franchise high *(he recorded five in 2005-06)* … Missed 12 games to injuries … Played in his fifth all-star game in Atlanta … Scored 300th NHL goal against Atlanta on Nov. 1 *(6-4 win)* … Played 800th NHL game against Buffalo on Nov. 15 *(3-2 win)* … Recorded 800th NHL point at Pittsburgh on Dec. 13 *(4-1 win)* … Recorded 500th NHL assist at Tampa Bay on Jan. 24 *(8-4 win)* … Was the only Senator to have appeared in each of the franchise's first 99 playoff games, up until the start of the 2008 post-season, missing the first two playoff games against Pittsburgh due to injury. **2006-07:** Recorded fifth straight 25-goal season … Finished second in NHL in plus-minus *(+42)* … Led Ottawa with 58 assists … Scored four consecutive game-winning goals Jan. 9-16 – second NHLer since Montreal's Newsy Lalonde scored five straight in 1921 … Named NHL's first star of the week on Jan. 15 after scoring nine points *(3-6)* in three games … Missed five games to injury … Tied with Spezza *(7-15)* and Heatley *(7-15)* for NHL playoff points with 22 *(14-8)* … Recorded a career-high 14 playoff goals. **2005-06:** Career-highs in goals *(43)*, assists *(60)* and points *(103)* … Second Senator to reach the 100-point mark in a season *(Dany Heatley in 2005-06)* … Recorded second consecutive 30-goal season … Earned NHL offensive player-of-the-week award on Nov. 6 … Recorded first career four-goal game *(fifth career hat trick)* and added two assists to match team record for points *(6)* at Buffalo *(11/2/05)* … Missed five games to injury and flu … Named to NHL's second all-star team. **2004-05:** Captured Swedish championship with Frolunda. **2003-04:** Runner-up to Tampa's Brad Richards for Lady Byng Trophy … Played in fourth all-star game … Had 21 multi-point games … Missed five games to injury. **2002-03:** Had 18 multi-point games … Recorded career game-high assists *(4)* against San Jose *(12/19/02)* … Missed four games to injury. **2001-02:** First on team in points *(71)* … Scored 100th career goal at Philadelphia *(10/17/01)* … Had 17 multi-point games … Missed four games to injury … Led team with 13 points during the post-season. **2000-01**: Had 18 multi-point games … Missed 14 games to injury. **1999-2000:** Second in team scoring … Named captain for the first time *(10/2/99)* … Had 14 multi-point games … Scored on second penalty shot of the season against Atlanta *(3/4/00 - Langkow)*, but unsuccessful in first against Buffalo (1/8/00 - Biron) … Missed 24 games to injury. **1998-99:** Missed 24 games to injury. **1997-98:** Missed six games to contract negotiations and 21 to injury … Led team in points *(7-2)* and goals during the playoffs … Recorded his and the team's first playoff hat trick *(4/28/98)* in quarter-finals against New Jersey. **1996-97:** Led team in assists *(47)* and power-play goals *(11)* … Scored his and the team's first playoff goal *(4/17/97)* against Buffalo. **1995-96:** Won Calder Trophy as top rookie … Led all rookies in points and assists and finished second in goals … Only rookie to lead his team in scoring … Played in first career all-star game … Led Senators in goals, assists and game-winning goals.



Photo: Freestyle Photography/OSHC

Right wing • Ailier droit
Shoots right • Lance de la droite
5'11", 208 lbs.
12/11/72 *(Gothenburg, Sweden • Suède)*
Drafted • Repêché : 1994 Ottawa's second sixth-round pick *(133rd overall)*
Deuxième choix de sixième ronde d'Ottawa *(133e au total)*

Career • Carrière

			Reg. season • Saison rég.					Playoffs • Éliminatoires				
Season Saison	Club Club	League Ligue	GP PJ	G B	A A	Pts Pts	PIM PUN	GP PJ	G B	A A	Pts Pts	PIM PUN
1992-93	Frolunda	Sweden	20	1	5	6	8	-	-	-	-	-
1993-94	Frolunda	Sweden	39	20	10	30	18	4	1	1	2	-
1994-95	Frolunda	Sweden	22	7	11	18	22	-	-	-	-	-
	Frolunda	Sweden	13	7	7	14	8	-	-	-	-	-
	Sweden	WHC	8	3	1	4	4	-	-	-	-	-
1995-96	**Ottawa**	**NHL**	**82**	**26**	**35**	**61**	**28**	**-**	**-**	**-**	**-**	**-**
	Sweden	WHC	6	1	2	3	4	-	-	-	-	-
1996-97	**Ottawa**	**NHL**	**76**	**24**	**47**	**71**	**30**	**7**	**5**	**2**	**7**	**6**
	Sweden	World Cup	4	0	0	0	2	-	-	-	-	-
1997-98	**Ottawa**	**NHL**	**55**	**17**	**28**	**45**	**18**	**11**	**7**	**2**	**9**	**20**
	Sweden	Olympics	4	2	3	5	2	-	-	-	-	-
1998-99	**Ottawa**	**NHL**	**58**	**11**	**22**	**33**	**14**	**4**	**1**	**2**	**3**	**4**
	Sweden	WHC	10	4	5	9	8	-	-	-	-	-
1999-00	**Ottawa**	**NHL**	**57**	**21**	**38**	**59**	**28**	**6**	**1**	**3**	**4**	**2**
2000-01	**Ottawa**	**NHL**	**68**	**24**	**46**	**70**	**30**	**4**	**1**	**0**	**1**	**2**
	Sweden	WHC	9	3	5	8	6	-	-	-	-	-
2001-02	**Ottawa**	**NHL**	**78**	**37**	**34**	**71**	**45**	**12**	**7**	**6**	**13**	**4**
	Sweden	Olympics	4	1	4	5	2	-	-	-	-	-
2002-03	**Ottawa**	**NHL**	**78**	**27**	**51**	**78**	**42**	**18**	**4**	**4**	**8**	**12**
2003-04	**Ottawa**	**NHL**	**77**	**32**	**48**	**80**	**24**	**7**	**1**	**2**	**3**	**2**
	Sweden	WHC	8	4	2	6	8	-	-	-	-	-
2004-05	Frolunda	Sweden	15	8	9	17	10	14	12	6	18	8
	Sweden	World Cup	4	0	6	6	2	-	-	-	-	-
	Sweden	WHC	9	3	6	9	6	-	-	-	-	-
2005-06	**Ottawa**	**NHL**	**77**	**43**	**60**	**103**	**50**	**10**	**2**	**8**	**10**	**4**
	Sweden	Olympics	8	5	5	10	4	-	-	-	-	-
2006-07	**Ottawa**	**NHL**	**77**	**29**	**58**	**87**	**42**	**20**	**14**	**8**	**22**	**10**
2007-08	**Ottawa**	**NHL**	**70**	**40**	**49**	**89**	**34**	**2**	**0**	**0**	**0**	**0**
NHL/Ottawa totals			**853**	**331**	**516**	**847**	**385**	**101**	**43**	**37**	**80**	**66**

vs. NHL • vs. LNH

	GP PJ	G B	A A	Pts Pts	PIM PUN
Anaheim	15	4	9	13	4
Atlanta	26	15	17	32	10
Boston	62	13	36	49	40
Buffalo	65	29	32	61	18
Calgary	16	5	12	17	12
Carolina	40	14	21	35	8
Chicago	14	7	9	16	6
Colorado	15	3	11	14	8
Columbus	5	1	4	5	4
Dallas	14	3	5	8	14
Detroit	15	6	6	12	2
Edmonton	18	3	7	10	6
Florida	43	19	22	41	20
Los Angeles	15	6	4	10	10
Minnesota	6	1	4	5	2
Montréal	64	26	60	86	35
Nashville	8	5	7	12	2
New Jersey	45	13	21	34	24
N.Y. Islanders	43	15	28	43	18
N.Y. Rangers	45	18	33	51	22
Philadelphia	39	12	21	33	20
Phoenix	13	8	11	19	6
Pittsburgh	47	18	30	48	26
San Jose	11	5	7	12	6
St. Louis	11	5	7	12	6
Tampa Bay	43	19	30	49	12
Toronto	56	25	32	57	18
Vancouver	16	4	8	12	8
Washington	43	29	22	51	18
NHL totals	**853**	**331**	**516**	**847**	**385**

Transactions

None • Aucun

NHL firsts • Les premières

Game • Match: 10/7/95 vs BUF
Assist • Aide: 10/7/95 vs BUF
Goal • But: 10/13/95 @ FLA *(Mark Fitzpatrick)*

NHL game highs • Sommets

Goals • Buts: 4 - 11/2/05 @ BUF
Assists • Aides: 5 *(3x)* - Last/Dernier: 1/24/08 @ TB
Points • Points: 7 - 1/24/08 @ TB

Shootout • Fusillade

2007-08: 2-7
Career • Carrière: 4-17 *(2 winners/buts gagnants)*

International

World senior • Ch. du monde senior: 1995 *(silver/argent)*, 1996, 1999 *(bronze)*, 2001 *(bronze)*, 2004 *(silver/argent)*, 2005
World Cup • Coupe du monde: 1996, 2004
Olympic Games • Jeux olympiques: 1998, 2002, 2006 *(gold/or)*
2006: Was an alternate captain with Sweden • Était un adjoint au capitaine avec la Suède



Högerforward
Skjuter höger
Längd 180 cm, vikt 90 kg
Född 11 december 1972 (Göteborg, Sverige)
Draftad: 1994 – Ottawa Senators andra val i sjätte ronden (133:e totalt)/1994

Daniel **Alfredsson**

(DAN-yehl **AHL-frehd-suhn**)

NHL-premiärer

Match: 7/10/95 vs BUF
Assist: 7/10/95 vs BUF
Mål: 13/10/95 @ FLA *(Mark Fitzpatrick)*

NHL matchhöjdare

Mål: 4 - 2/11/05 @ BUF
Assists: 5 (3x) - Senast: 24/1/08 @ TB
Poäng: 7 - 24/1/08 @ TB

Shootout

2007-08: 2-7
Karriär: 4-17 *(2 vinnare)*

Internationellt

VM: 1995 *(silver)*, 1996, 1999 *(brons)*, 2001 *(brons)*, 2004 *(silver)*, 2005
World Cup: 1996, 2004
Olympiska Spelen: 1998, 2002, 2006 *(guld)*

2006: Alternerade som kapten med Sverige

Höjdpunkter i karriären

2007-08: Utsedd till lagkapten för sin nionde säsong … Blev tvåa bland alla Senators i poäng (89), mål (40) och assists (49) … Uppnådde 40-målplatån för andra gången i sin karriär (43 under 2005-06) och samlade minst 80 poäng för den fjärde säsongen i rad … Blev femma i NHL (1.27) i poäng/spelgenomsnitt och nia i totala mål … Erkändes som NHL:s Veckans Toppstjärna för perioden upp till 27 januari … Satte nytt franchise-rekord med sju poäng (3-4) i Tampa Bay den 24 januari (8-4 seger) … Gjorde mål med sitt första straffslagförsök i säsongen mot Washington (Kolzig) den 29 december (8-6 förlust) … Hade en karriärtopp med ett 11-spelpoängstråk (9-6) från 23 december till 15 januari … Delade ett franchise-rekord med fyra mål i tom kasse – Dany Heatley hade fyra under 2006-07 … Gjorde sju shorthand-mål denna säsong och delade därmed den ledande platsen i NHL – även det en ny karriär- och franchisetopp (han registrerade fem under 2005-06) … Missade 12 matcher på grund av skada … Spelade i sitt femte All-Star Game i Atlanta … Gjorde NHL:s 300de mål mot Atlanta den 1 november (6-4 seger) … Spelade NHL:s 800de match mot Buffalo den 15 november (3-2 seger) … Registrerade NHL:s 800de poäng i Pittsburgh den 13 december (4-1 seger) … Registrerade NHL:s 500de assist i Tampa Bay den 24 januari (8-4 seger) … Var den enda Senator som hade deltagit i var och en av franchisens första 99 slutspelsmatcher, ända till början av 2008 års eftersäsong, då han missade de första två slutspelsmatcherna mot Pittsburgh på grund av skada. **2006-07:** Registrerade sin femte raka 25-målssäsong … Kom tvåa i NHL:s plusminusliga (+42) … Toppade Ottawa med 58 assists … Gjorde fyra matchsegermål i rad från 9-16 januari – den andra NHLer i ordningen sedan Montreals Newsy Lalonde gjorde fem raka mål 1921 … Utnämndes till NHL:s Veckans Toppstjärna den 15 januari efter att ha vunnit nio poäng (3-6) i tre matcher … Missade fem matcher på grund av skada … Låg lika med Spezza (7-15) och Heatley (7-15) i NHL slutspelspoäng med 22 (14-8) … Registrerade en karriärtopp med 14 slutspelsmål. **2005-06:** Karriärtoppar i mål (43), assists (60) och poäng (103) … Den andra Senatorn i ordningen att uppnå 100-poängstrecket under en säsong (Dany Heatley 2005-06) … Registrerade sin andra 30-målssäsong i rad … Fick NHL:s pris som veckans offensiva spelare den 6 november … Registrerade sin första fyramålsmatch i karriären (karriärens femte hat trick) och därtill två assists vilket matchade lagrekordet i poäng (6) i Buffalo (2/11/05) … Missade fem matcher på grund av skada och influensa … Uttagen till NHL:s andra All Star-lag. 2004-05: Vann SM-guld med Frölunda. **2003-04:** Tvåa efter Tampas Brad Richards för Lady Byng Trophy … Spelade i sin fjärde All Star-match … Spelade 21 flerpoängsmatcher … Missade fem matcher på grund av skada. **2002-03:** Spelade 18 flerpoängsmatcher … Registrerade en karriär-matchtopp med assists (4) mot San Jose (19/12/02) … Missade fyra matcher på grund av skada. **2001-02:** Toppade laget i poäng (71) … Gjorde sin karriärs 100de mål i Philadelphia (17/10/01) … Spelade 17 flerpoängsmatcher … Missade fyra matcher på grund av skada … Toppade laget med 13 poäng under eftersäsongen. **2000-01:** Hade 18 flerpoängsmatcher … Missade fjorton matcher på grund av skada. **1999-2000:** På andra plats i laget i gjorda mål … Utsedd till lagkapten för första gången (2/10/99) … Spelade 14 flerpoängsmatcher … Gjorde mål med sitt andra straffslag i säsongen mot Atlanta (4/3/00 - Langkow), men lyckades inte i det första mot Buffalo (8/1/00 - Biron) … Missade 24 matcher på grund av skada. **1998-99:** Missade 24 matcher på grund av skada. **1997-98:** Missade sex matcher på grund av avtalsförhandlingar och 21 av skada … Toppade laget i poäng (7-2) och mål under slutspelen … Registrerade sitt eget och lagets första playoff hat trick (28/4/98) i kvartsfinaler mot New Jersey. **1996-97:** Toppade laget i assists (47) och power-play mål (11) … Gjorde sitt eget och lagets första slutspelsmål (17/4/97) mot Buffalo. **1995-96:** Vann Calder Trophy som bäste nykomling … Toppade alla nykomlingar i poäng och assists och slutade på andra plats i gjorda mål … Enda nykomling att toppa sitt lag i gjorda mål … Spelade i sin karriärs första All Star-match … Toppade Senators i mål, assists och matchavgörande mål.

Photos: Getty Images/NHLI

Photo: Freestyle Photography/OSHC

31

Alex **Auld**

(AL-ehx **AWLD**)

Career highlights

2007-08: Had three shutouts … Played in five shootouts *(2-3, 5 goals/15 shots)* … Played for San Antonio *(AHL)*, Phoenix's affiliate, from Nov. 20 to his trade to Boston on Dec. 6… Was 1-1-0 with a 2.53 goals-against average in two Rampage games … Missed one game *(child's birth)*. **2006-07:** Missed final two months of the season because of knee injury … Had a career-high 113:54 shutout sequence Nov. 25-30 … Made a career-high 47 saves while facing a career-high 48 shots before losing 2-1 in a shootout at Toronto *(10/9/06)*. **2005-06:** Played in a career-high 67 games with Vancouver … Recorded two four-game winning streaks … Named the team's most valuable player as voted on by the fans … Recipient of the Molson Cup Three Star Trophy … Recorded his 30th win of the season against Edmonton *(3/23/06, 4-3 SO)* … Had a career-high 17 consecutive starts streak, *(1/24/06 - 3/13/06)* … Turned aside 30 shots in his 11th consecutive start for his 26th win at Calgary *(2/28/06, 2-1)*. **2004-05:** Played for the Manitoba Moose *(AHL)* … Set Moose team records with 42 appearances and 25 wins … Returned from injury to stop 40 shots against Milwaukee *(11/27/04)*. **2003-04**: Appeared in 40 games for Manitoba, going 18-16-4 with a 2.55 goals-against-average … Played six games for Vancouver, posting a 2-2-2 record with a 2.06 GAA and a .929 save percentage … Established a new Moose record for shutouts in a career with eight … Earned first Stanley Cup playoff victory at Calgary *(4/17/04, 5-4 triple OT)*. **2002-03**: Played in seven games with Vancouver, going 3-3-0 with a 1.57 goals-against-average and a .939 save percentage … Established a new Moose team record for the longest scoreless streak by a goaltender by going 158:28 without allowing a goal between Dec. 21 and Jan. 5 … Stopped 14 shots for his first NHL shutout, a 6-0 victory against Washington *(3/23/03)* … Made Moose history as first goalie to register back-to-back shutouts with 4-0 win over Utah *(1/2/03)* and a 23-save performance against Bridgeport *(12/28/02)* … Appeared in one playoff game for the Canucks — Game 5 of the Western Conference semi-final, making four saves on five shots in one period of play. **2001-02:** Stopped 36 shots for his first professional (AHL) shutout in a 4-0 win over Chicago *(12/27/01)* … Was victorious in his NHL debut stopping 21 shots against Dallas *(1/23/02, 4-2 win)* … Appeared in six games with Columbia of the ECHL … **2000-01:** Completed his junior career in North Bay *(OHL)* by posting a 22-11-5 record with a 2.54 GAA in 40 games. **1999-2000:** Went 21-26-6 in 40 games with North Bay … Recorded a 1.93 GAA in six playoff games. **1998-99:** Appeared in 37 games for North Bay, going 9-20-1 with a 3.36 GAA. **1997-98:** Played in six games for North Bay in his first OHL season.

Faits saillants

2007-08: A obtenu trois blanchissages… A participé à cinq fusillades cette saison *(2-3, 5 buts/15 tirs)*… A joué pour San Antonio *(LAH)*, la filiale de Phoenix, du 20 novembre jusqu'à son échange à Boston, le 6 décembre – Fiche de 1-1-0 avec une moyenne de buts alloués de 2,53 en deux matchs avec le Rampage… A raté un match *(naissance d'un enfant)*. **2006-07:** A raté les deux derniers mois de la saison en raison d'une blessure au genou… A établi un sommet en carrière avec une séquence de 113:54 sans accorder de but, entre les 25 et 30 novembre… A établi un sommet en carrière avec 47 arrêts en faisant face à 48 tirs, un sommet en carrière, pour s'incliner 2-1 en fusillade à Toronto *(10/9/06)*. **2005-06:** A disputé 67 matchs avec Vancouver, un sommet en carrière… A réussi deux séquences de quatre victoires de suite… Choisi à titre de joueur par excellence de l'équipe par les amateurs… Récipiendaire de la Coupe Molson *(3 étoiles)*… A récolté sa 30e victoire de la saison contre Edmonton *(3/23/06, 4-3 FUS)*… A établi un sommet en carrière avec 17 départs consécutifs, *(1/24/06 - 3/13/06)*… A repoussé 30 tirs à son 11e départ consécutif pour récolter sa 26e victoire à Calgary *(2/28/06, 2-1)*. **2004-05:** A joué pour le Moose du Manitoba *(LAH)*… A établi des records du Moose avec 42 apparitions et 25 victoires… Est revenu d'une blessure pour bloquer 40 tirs contre Milwaukee *(11/27/04)*. **2003-04:** A participé à 40 matchs pour le Manitoba, obtenant une fiche de 18-16-4 avec une moyenne de buts alloués de 2,55… A disputé six matchs pour Vancouver, obtenant une fiche de 2-2-2 avec une MBA de 2,06 et un pourcentage d'arrêts de 0,929… A établi un nouveau record du Moose pour les blanchissages en carrière avec huit… A remporté sa première victoire en séries de la Coupe Stanley à Calgary *(4/17/04, 5-4 3e prol.)*. **2002-03**: A disputé sept matchs avec Vancouver, obtenant une fiche de 3-3-0 avec une moyenne de buts alloués de 1,57 et un pourcentage d'arrêts de 0,939… A établi un nouveau record du Moose pour la plus longue séquence sans but par un gardien, avec 158:28 sans avoir accordé un but entre le 21 décembre et le 5 janvier… A bloqué 14 tirs pour réussir son premier jeu blanc dans la LNH, une victoire de 6-0 contre Washington *(3/23/03)*… A écrit une page d'histoire du Moose en devenant le premier gardien à réussir deux blanchissages de suite avec une victoire de 4-0 contre Utah *(1/2/03)* et une prestation de 23 arrêts contre Bridgeport *(12/28/02)*… A disputé un match éliminatoire avec les Canucks – 5e match de la demi-finale de l'Association de l'Ouest en effectuant quatre arrêts sur cinq tirs en une période de jeu. **2001-02:** A bloqué 36 lancers pour inscrire son premier blanchissage professionnel *(LAH)* dans un gain de 4-0 contre Chicago *(12/27/01)*… Victorieux à son premier match dans la LNH en bloquant 21 tirs contre Dallas *(1/23/02, gain de 4-2)*… A disputé six matchs avec Columbia dans la ECHL… **2000-01:** A complété sa carrière junior à North Bay *(LHOnt)* avec une fiche de 22-11-5 et une MBA de 2,54 en 40 matchs. **1999-2000:** A présenté une fiche de 21-26-6 en 40 matchs avec North Bay… A obtenu une MBA de 1,93 en six matchs éliminatoires. **1998-99:** A disputé 37 matchs pour North Bay, obtenant une fiche de 9-20-1 avec une MBA de 3,36. **1997-98:** A disputé six matchs pour North Bay à sa première saison dans la LHOnt..

Photo: Freestyle Photography/OSHC

Goaltender • Gardien de but
Catches left • Attrape de la gauche
6'4", 223 lbs.
1/7/81 *(Cold Lake, Alta.)*
Drafted • Repêché: 1999 - Florida's second-round pick *(40th overall)*
1999 - Choix de deuxième ronde de la Floride *(40e au total)*

Career • Carrière

			Reg. season • Saison rég.								Playoffs • Éliminatoires						
Season Saison	Club Club	League Ligue	GP PJ	W V	L D	O•T P•N	Min Min	GA BC	SO BL	Avg Moy	GP PJ	W V	L D	Min Min	GA BC	SO BL	Avg Moy
1996-97	T. Bay Kings	TBMHL	35	-	-	-	2,100	46	10	1.35	-	-	-	-	-	-	-
1997-98	Sturgeon Falls	NOJHA	11	4	6	0	611	46	0	4.52	-	-	-	-	-	-	-
	North Bay	OHL	6	0	4	0	206	17	0	4.95	-	-	-	-	-	-	-
1998-99	North Bay	OHL	37	9	20	1	1,894	106	1	3.36	3	0	3	170	10	0	3.53
1999-00	North Bay	OHL	55	21	26	6	3,047	167	2	3.29	6	2	4	374	12	0	1.93
2000-01	North Bay	OHL	40	22	11	5	2,319	98	1	2.54	4	0	4	240	15	0	3.75
2001-02	**Vancouver**	**NHL**	**1**	**1**	**0**	**0**	**60**	**2**	**0**	**2.00**	**-**	**-**	**-**	**-**	**-**	**-**	**-**
	Columbia	ECHL	6	3	1	2	375	12	0	1.92	-	-	-	-	-	-	-
	Manitoba	AHL	21	11	9	0	1,104	65	1	3.53	1	0	0	20	0	0	0.00
2002-03	**Vancouver**	**NHL**	**7**	**3**	**3**	**0**	**382**	**10**	**1**	**1.57**	**1**	**0**	**0**	**20**	**1**	**0**	**3.00**
	Manitoba	AHL	37	15	19	3	2,209	97	3	2.64	-	-	-	-	-	-	-
2003-04	**Vancouver**	**NHL**	**6**	**2**	**2**	**2**	**349**	**12**	**0**	**2.06**	**3**	**1**	**2**	**222**	**9**	**0**	**2.43**
	Manitoba	AHL	40	18	16	4	2,329	99	4	2.55	-	-	-	-	-	-	-
2004-05	Manitoba	AHL	50	25	18	4	2,764	118	2	2.56	3	0	2	128	7	0	3.29
2005-06	**Vancouver**	**NHL**	**67**	**33**	**26**	**6**	**3,859**	**189**	**0**	**2.94**	**-**	**-**	**-**	**-**	**-**	**-**	**-**
2006-07	**Florida**	**NHL**	**27**	**7**	**13**	**5**	**1,471**	**82**	**1**	**3.34**	**-**	**-**	**-**	**-**	**-**	**-**	**-**
2007-08	**Phoenix**	**NHL**	**9**	**3**	**6**	**0**	**509**	**30**	**1**	**3.54**	**-**	**-**	**-**	**-**	**-**	**-**	**-**
	San Antonio	AHL	2	1	1	0	119	5	1	2.53	-	-	-	-	-	-	-
	Boston	**NHL**	**23**	**9**	**7**	**5**	**1,213**	**47**	**2**	**2.32**	**-**	**-**	**-**	**-**	**-**	**-**	**-**
NHL totals			**140**	**58**	**57**	**18**	**7,843**	**372**	**5**	**2.85**	**4**	**1**	**2**	**242**	**10**	**0**	**2.48**

vs. NHL • vs. LNH

	GP PJ	Mins Mins	W V	L P	T/OT T/OT	GAA GAA	GA GA	Sh Sh
Anaheim	7	347	2	5	0	4.32	25	1
Atlanta	6	272	1	4	0	3.75	17	0
Boston	3	180	3	0	0	2.33	7	0
Buffalo	6	366	4	0	2	1.97	12	0
Calgary	10	612	5	3	2	2.45	25	0
Carolina	5	302	2	3	0	2.98	15	0
Chicago	4	218	3	1	0	2.20	8	0
Colorado	7	394	2	2	2	3.35	22	0
Columbus	6	326	4	2	0	2.94	16	1
Dallas	8	473	3	5	0	3.04	24	0
Detroit	3	162	1	2	0	4.07	11	0
Edmonton	8	475	2	6	0	3.92	31	0
Florida	3	150	1	0	2	1.20	3	0
Los Angeles	6	305	2	1	1	2.56	13	0
Minnesota	6	366	4	1	1	1.48	9	0
Montréal	3	144	1	1	1	2.50	6	1
Nashville	4	237	2	1	1	3.04	12	0
New Jersey	3	178	0	3	0	2.02	6	0
N.Y. Islanders	2	125	1	0	1	2.40	5	0
N.Y. Rangers	2	125	1	0	1	0.96	2	1
Ottawa	4	210	1	3	0	3.71	13	0
Philadelphia	3	177	2	0	0	2.71	8	0
Phoenix	2	119	1	1	0	3.03	6	0
Pittsburgh	4	239	3	1	0	2.26	9	0
San Jose	6	327	1	4	1	3.67	20	0
St. Louis	3	178	0	3	0	3.71	11	0
Tampa Bay	3	179	2	1	0	3.35	10	0
Toronto	7	377	2	2	2	2.23	14	0
Washington	6	280	2	2	1	2.57	12	1
NHL Totals	**140**	**7,843**	**58**	**57**	**18**	**2.85**	**372**	**5**

Transactions

Rights traded to Vancouver by Florida for Vancouver's second-round compensatory choice *(later traded to New Jersey – New Jersey selected Tuomas Pihlman)* in 2001 entry draft and Vancouver's third-round choice *(later traded to Atlanta – later traded to Buffalo – Buffalo selected John Adams)* in 2002 entry draft *(5/31/01)*. Traded to Florida by Vancouver with Todd Bertuzzi and Bryan Allen for Roberto Luongo, Lukas Krajicek and Florida's sixth-round choice *(Sergei Shirokov)* in 2006 Entry draft *(6/23/06)*. Signed as a free agent by Phoenix *(8/13/07)*. Traded to Boston by Phoenix for Nate DiCasmirro and a fifth-round choice in 2009 Entry draft *(12/6/07)*. Signed as a free agent by Ottawa *(7/1/08)* • Droits échangés à Vancouver par la Floride pour un choix compensatoire de deuxième ronde de Vancouver *(plus tard échangé au New Jersey – New Jersey a sélectionné Tuomas Pihlman)* au repêchage de 2001 et le choix de troisième ronde de Vancouver *(plus tard échangé à Atlanta – plus tard échangé à Buffalo – Buffalo a sélectionné John Adams)* au repêchage de 2002 *(5/31/01)*. Échangé en Floride par Vancouver avec Todd Bertuzzi et Bryan Allen pour Roberto Luongo, Lukas Krajicek et le choix de sixième ronde de la Floride (Sergei Shirokov) au repêchage de 2006 *(6/23/06)*. A signé à titre de joueur autonome avec Phoenix *(8/13/07)*. Échangé à Boston par Phoenix pour Nate DiCasmirro et un choix de cinquième ronde au repêchage de 2009 *(12/6/07)*. A signé à titre de joueur autonome avec Ottawa *(7/1/08)*

NHL firsts • Les premières

Appearance • Participation: 1/23/02 @ DAL
Start • Début: 1/23/02 @ DAL
Win • Victoire: 1/23/02 @ DAL *(4-2 win • victoire)*
Shutout • Blanchissage: 3/23/03 vs WSH *(6-0)*

NHL game highs • Sommets

Shots • Tirs: 48 - 10/9/06 @ TOR *(2-1 SOL • DF)*
Saves • Arrêts: 47 - 10/9/06 @ TOR *(2-1 SOL • DF)*

Shootout • Fusillade

2007-08: 5-15 *(goals • buts-shots • tirs)*;
2-3 *(wins • victoires-losses • défaites)*
Career • Carrière: 18-45; 6-9 *(wins • victoires-losses • défaites)*

International

World junior • Ch. monde junior: 2001
World senior • Ch. monde senior: 2006

Photo: Freestyle Photography/OSHC

10

Shean **Donovan**

(SHAWN **DAW-nuh-vuhn**)

Career highlights

2007-08: Was one of three Senators *(Meszaros, Schubert)* to appear in each of the team's 82 regular-season games … Matched a career-high for games played in a season, having only reached 82 on one previous occasion in 13 NHL seasons … Three of his five goals were game-winners *(Oct. 20 vs. Florida, Oct. 27 at New Jersey, Nov. 15 vs. Buffalo)* … Scored his first goal as a Senator (also his first point) on Oct. 20 vs. Florida *(4-1 win)* … Played his 800th career NHL game at Tampa Bay on Dec. 4 *(8-4 win)* … Reached 600th career penalty minutes at Montreal on March 13 *(3-0 win)* … Had a goal and two penalty minutes in Round 1 of the playoffs against Pittsburgh. **2006-07**: Scored his 200th NHL point with a goal in Toronto *(11/28/06)* … Scored his 100th NHL goal against Atlanta *(2/26/07)* … Missed six games to injury. **2005-06:** Took an unsuccessful penalty shot on Detroit's Jimmy Howard *(12/1/05)* … Recorded his 100th NHL assist in a two-assist effort against St. Louis *(2/10/06)*. **2004-05:** Played 12 games with Genève in Switzerland. **2003-04:** Established career season-highs in all categories with 18 goals, 24 assists and 42 points in 82 games, including eight game-winning goals … Had a six-game goal/point streak … Took three penalty shots, scoring on San Jose's Vesa Toskala *(12/2/03)* and Phoenix's Sean Burke *(1/27/04)* (both game-winning goals) and unsuccessful against Dallas's Marty Turco *(3/5/04)* … Scored an overtime goal against Los Angeles *(3/27/04)* … Had five goals and assists in 24 playoff games as the Flames advanced to the Stanley Cup final. **2002-03:** Had one multiple-point game … Played his 500th NHL game with Pittsburgh at Florida *(1/18/03)* … Scored an overtime goal for Calgary against Dallas *(3/27/03)*. **2001-02:** Had three multiple-point games … Missed three games to injury. **2000-01:** Set a Thrashers club record for shorthanded goals *(3)* … Had two three-point games, including his first career hat trick versus Detroit *(11/29/00)* … Had a career-high three-assist effort versus Boston *(11/4/00)* … Scored his 100th NHL point with a goal versus Pittsburgh *(1/30/01)* … Missed 13 games to injury. **1999-2000:** Played his 300th NHL game with Atlanta at Ottawa *(10/21/99)* … Missed 23 games to injury. **1998-99:** Had one multiple-point game. **1997-98:** Played his 200th NHL game with Colorado against Pittsburgh *(1/3/98)*. **1996-97:** Had a three-game stint in Kentucky *(AHL)*. **1995-96:** Scored his first NHL point with a goal on Oct. 7 against Chicago and recorded his first NHL assist on Oct. 28 against Dallas … Had three two-goal games … Played 14 IHL post-season games with Kansas City, who advanced to the Turner Cup finals. **1994-95**: Spent most of the season with his junior team in Ottawa with 22 goals and 41 points in 29 games … Played 14 scoreless games in San Jose, including his first NHL game versus Toronto *(2/6/95)* … Had two assists in five games with the IHL's Kansas City.

Faits saillants

2007-08: A été l'un des trois joueurs des Sénateurs *(Meszaros, Schubert)* à prendre part à tous les 82 matchs de l'équipe en saison régulière… A égalé une marque en carrière pour les matchs joués en une saison, n'ayant disputé 82 matchs qu'à une seule autre occasion en 13 saisons dans la LNH… Trois de ses cinq buts furent des buts vainqueurs *(20 oct. vs Floride, 27 oct. au New Jersey, 15 nov. vs Buffalo)*… A marqué son premier but chez les Sénateurs *(aussi son premier point)* le 20 octobre vs Floride *(gain de 4-1)*… A disputé son 800e match en carrière dans la LNH à Tampa Bay, le 4 décembre *(gain de 8-4)*… A atteint le plateau des 600 minutes de pénalité en carrière à Montréal, le 13 mars *(gain de 3-0)*… A obtenu un but et deux minutes de pénalité en première ronde des séries éliminatoires contre Pittsburgh. **2006-07:** A récolté son 200e point dans la LNH avec un but à Toronto *(11/28/06)*… A compté son 100e but dans la LNH contre Atlanta *(2/26/07)*… A raté six matchs en raison de blessures. **2005-06:** A obtenu un tir de pénalité sur Jimmy Howard *(Détroit)* mais sans succès *(12/1/05)*… A récolté sa 100e passe dans la LNH dans un match de deux aides contre St. Louis *(2/10/06)*. **2004-05:** A disputé 12 matchs avec Genève en Suisse. **2003-04:** A établi des marques personnelles pour une saison dans toutes les colonnes avec 18 buts, 24 aides et 42 points en 82 matchs, incluant huit buts vainqueurs… A connu une séquence de six matchs avec un but/un point… A obtenu trois tirs de pénalité, marquant sur Vesa Toskala *(San Jose) (12/2/03)* et Sean Burke *(Phoenix) (1/27/04) (deux buts vainqueurs)*, sans succès contre Marty Turco *(Dallas) (3/5/04)*… A compté un but en prolongation contre Los Angeles *(3/27/04)*… A disputé son 600e match dans la LNH contre Phoenix *(2/29/04)*… A récolté cinq buts et autant de mentions d'aide en 24 matchs éliminatoires lorsque les Flames ont atteint la finale de la Coupe Stanley. **2002-03:** A disputé un match de plus d'un point… A disputé son 500e match dans la LNH avec Pittsburgh en Floride *(1/18/03)*… A compté un but en prolongation pour Calgary contre Dallas *(3/27/03)*. **2001-02:** A disputé trois matchs de plus d'un point… A raté trois matchs en raison de blessures. **2000-01:** A établi un record d'équipe chez les Thrashers pour les buts en désavantage numérique *(3)*… A disputé deux matchs de trois points, incluant son premier tour du chapeau en carrière contre Détroit *(11/29/00)*… A inscrit une marque en carrière avec trois passes contre Boston *(11/4/00)*… A récolté son 100e point dans la LNH avec un but contre Pittsburgh *(1/30/01)*… A raté 13 matchs en raison de blessures. **1999-2000:** A disputé son 300e match dans la LNH avec Atlanta à Ottawa *(10/21/99)*… A raté 23 matchs en raison de blessures. **1998-99:** A disputé un match avec plus d'un point. **1997-98:** A disputé son 200e match dans la LNH avec le Colorado contre Pittsburgh *(1/3/98)*. **1996-97:** A effectué un séjour de trois matchs à Kentucky *(LAH)*. **1995-96:** A récolté son premier point dans la LNH avec un but le 7 oct. vs Chicago et sa première passe dans la LNH le 28 oct. vs Dallas… A disputé trois matchs de deux buts… A disputé 14 matchs éliminatoires dans la LIH avec Kansas City, qui s'est rendu en finale de la Coupe Turner. **1994-95:** A passé la majeure partie de la saison avec son équipe junior à Ottawa avec 22 buts et 41 points en 29 matchs… A disputé 14 matchs sans but à San Jose, incluant son premier match dans la LNH contre Toronto *(2/6/95)*… A récolté deux aides en cinq matchs avec Kansas City *(LIH)*.

Photo: Freestyle Photography/OSHC

Right wing • Ailier droit
Shoots right • Lance de la droite
6'3", 218 lbs.
1/22/75 *(Timmins, Ont.)*
Drafted • Repêché: 1993 – San Jose's second pick *(28th overall)*
1993 – deuxième choix de San Jose *(28e au total)*

Career • Carrière

			Reg. season • Saison rég.					Playoffs • Éliminatoires				
Season Saison	Club Club	League Ligue	GP PJ	G B	A A	Pts Pts	PIM PUN	GP PJ	G B	A A	Pts Pts	PIM PUN
1991-92	Ottawa	OHL	68	11	8	19	14	11	1	0	1	5
1992-93	Ottawa	OHL	66	29	23	52	33	-	-	-	-	-
1993-94	Ottawa	OHL	62	35	49	84	63	17	10	11	21	14
1994-95	**San Jose**	**NHL**	**14**	**0**	**0**	**0**	**6**	**7**	**0**	**1**	**1**	**6**
	Ottawa	OHL	29	22	19	41	41	-	-	-	-	-
	Canada	WJC	7	0	0	0	6	-	-	-	-	-
	Kansas City	IHL	5	0	2	2	7	14	5	3	8	23
1995-96	**San Jose**	**NHL**	**74**	**13**	**8**	**21**	**39**	**-**	**-**	**-**	**-**	**-**
	Kansas City	IHL	4	0	0	0	8	5	0	0	0	8
1996-97	**San Jose**	**NHL**	**73**	**9**	**6**	**15**	**42**	**-**	**-**	**-**	**-**	**-**
	Kentucky	AHL	3	1	3	4	18	-	-	-	-	-
	Canada	WHC	10	0	1	1	31	-	-	-	-	-
1997-98	**San Jose**	**NHL**	**20**	**3**	**3**	**6**	**22**	**-**	**-**	**-**	**-**	**-**
	Colorado	**NHL**	**47**	**5**	**7**	**12**	**48**	**-**	**-**	**-**	**-**	**-**
1998-99	**Colorado**	**NHL**	**68**	**7**	**12**	**19**	**37**	**5**	**0**	**0**	**0**	**2**
1999-00	**Colorado**	**NHL**	**18**	**1**	**0**	**1**	**8**	**-**	**-**	**-**	**-**	**-**
	Atlanta	**NHL**	**33**	**4**	**7**	**11**	**18**	**-**	**-**	**-**	**-**	**-**
2000-01	**Atlanta**	**NHL**	**63**	**12**	**11**	**23**	**47**	**-**	**-**	**-**	**-**	**-**
2001-02	**Atlanta**	**NHL**	**48**	**6**	**6**	**12**	**40**	**-**	**-**	**-**	**-**	**-**
	Pittsburgh	**NHL**	**13**	**2**	**1**	**3**	**4**	**-**	**-**	**-**	**-**	**-**
2002-03	**Pittsburgh**	**NHL**	**52**	**4**	**5**	**9**	**30**	**-**	**-**	**-**	**-**	**-**
	Calgary	**NHL**	**13**	**1**	**2**	**3**	**7**	**-**	**-**	**-**	**-**	**-**
2003-04	**Calgary**	**NHL**	**82**	**18**	**24**	**42**	**72**	**24**	**5**	**5**	**10**	**23**
2004-05	Genève	Switz.	12	5	3	8	30	-	-	-	-	-
2005-06	**Calgary**	**NHL**	**80**	**9**	**11**	**20**	**82**	**7**	**0**	**0**	**0**	**6**
2006-07	**Boston**	**NHL**	**76**	**6**	**11**	**17**	**56**	**-**	**-**	**-**	**-**	**-**
2007-08	**Ottawa**	**NHL**	**82**	**5**	**7**	**12**	**73**	**4**	**1**	**0**	**1**	**2**
NHL totals			**856**	**105**	**121**	**226**	**631**	**47**	**6**	**6**	**12**	**39**

vs. NHL • vs. LNH

	GP PJ	G B	A A	Pts Pts	PIM PUN
Anaheim	32	5	6	11	23
Atlanta	15	3	2	5	10
Boston	33	8	7	15	33
Buffalo	32	5	5	10	18
Calgary	23	5	0	5	8
Carolina	31	4	1	5	15
Chicago	31	2	6	8	22
Colorado	28	5	3	8	24
Columbus	14	2	2	4	14
Dallas	24	1	4	5	26
Detroit	29	5	1	6	12
Edmonton	40	4	5	9	40
Florida	30	5	4	9	13
Los Angeles	33	3	5	8	23
Minnesota	17	2	1	3	18
Montréal	39	1	4	5	25
Nashville	20	3	2	5	14
New Jersey	23	2	3	5	8
N.Y. Islanders	27	4	1	5	21
N.Y. Rangers	26	3	2	5	4
Ottawa	30	2	6	8	10
Philadelphia	29	2	8	10	25
Phoenix	31	2	5	7	22
Pittsburgh	26	4	4	8	33
San Jose	24	5	7	12	20
St. Louis	29	2	6	8	12
Tampa Bay	28	2	10	12	27
Toronto	45	6	4	10	46
Vancouver	38	6	4	10	42
Washington	29	2	3	5	23
NHL totals	**856**	**105**	**121**	**226**	**631**

Transactions

Traded to Colorado by San Jose with San Jose's first-round choice *(Alex Tanguay)* in 1998 NHL entry draft for Mike Ricci and Colorado's second-round choice *(later traded to Buffalo – Buffalo selected Jaroslav Kristek)*, in 1998 entry draft *(11/21/97)*. Traded to Atlanta by Colorado for Rick Tabaracci *(12/8/99)*. Claimed on waivers by Pittsburgh from Atlanta *(3/15/02)*. Traded to Calgary by Pittsburgh for Micki Dupont and Mathias Johansson *(3/11/03)*. Signed as a free agent by Genève *(Swiss) (11/13/04)*. Signed as a free agent by Boston *(7/2/06)*. Traded to Ottawa by Boston for Peter Schaefer *(7/17/07)*. • Échangé à Colorado par San Jose avec le choix de 1ère ronde de San Jose *(Alex Tanguay)* au repêchage de la LNH 1998 en retour de Mike Ricci et le choix de deuxième ronde du Colorado *(plus tard échangé à Buffalo – Buffalo a sélectionné Jaroslav Kristek)*, au repêchage de 1998 *(11/21/97)*. Échangé à Atlanta par le Colorado en retour de Rick Tabaracci *(12/8/99)*. Réclamé au ballottage par Pittsburgh d'Atlanta *(3/15/02)*. Échangé à Calgary par Pittsburgh en retour de Micki Dupont et Mathias Johansson *(3/11/03)*. A signé comme joueur autonome avec Genève *(Suisse) (11/13/04)*. A signé comme joueur autonome avec Boston *(7/2/06)*. Échangé à Ottawa par Boston en retour de Peter Schaefer *(717/07)*.

NHL firsts • Les premières

Game • Match: 2/6/95 vs TOR
Assist • Aide: 10/28/95 vs CHI
Goal • But: 10/7/95 vs BOS

NHL game highs • Sommets

Goals • Buts: 3 *(2x)* - Last/Dernier: 12/7/03 vs PIT
Assists • Aides: 3 - 11/4/00 @ BOS
Points • Points: 4 - 12/7/03 vs PIT *(3-1)*

International

World junior • Ch. monde junior: 1995 *(gold•or)*
World senior • Ch. monde senior: 1997 *(gold•or)*



Photo: Freestyle Photography/OSHC

12

Mike **Fisher**

(MIGHK **FIH-shur**)

Career highlights

2007-08: Established career-highs in games played *(79)*, goals *(23)* and penalty minutes *(82)* … Ranked seventh in the NHL in hits *(234)* … Wore the 'A' on 10 occasions … Recorded first career hattrick against Washington on Dec. 29 *(8-6 loss)* … Had 12 multi-point games … Had a nine-game point streak *(8-5)* from Dec. 23 to Jan. 12 … Missed three games to injury … Recorded 200th NHL point against Boston on Nov. 3 … Played 400th NHL game against Montreal on Nov. 10 … Recorded 100th NHL goal at Carolina on Dec. 12 … Missed the post-season due to a knee injury. **2006-07:** Set career-high in assists *(26)* … Scored first career shootout goal (third career attempt) at Montreal *(10/14/06; 3-2 shootout win)* … Wore the 'A' for 18 games … Recorded the team's hardest shot at 102.0 m.p.h. in team skills competition … Missed 14 games to injury … Finished second in NHL with 73 hits in 20 playoff games. **2005-06:** Did not score on two shootout attempts … Had four short-handed goals and with three assists, was tied for third in the NHL for short-handed points … Nominated for the Selke Award for first time … Missed 13 games to injury and one to the flu … Set team playoff record for fastest goal to start a period (0:16, 3rd) against Buffalo *(5/5/06)*. **2004-05:** Finished fourth in team scoring with 27 points *(9 goals, 18 assists)* in 21 games with EV Zug *(Swiss)*. **2003-04:** Nominated by Professional Hockey Writers Association *(Ottawa Chapter)* for Masterton award … Missed 58 games to injury … Played first game of season on Dec. 26 following off season surgery … Scored overtime winner in Game 6 of Eastern Conference quarter-final against Toronto. **2002-03:** Missed seven games to injury and one to the flu … In playoffs, had a short-handed and game-winning goal. **2001-02:** Tied for sixth in NHL shorthanded goals *(3)* … Scored on first-ever penalty shot *(Marty Turco)* at Dallas *(12/5/01)* … Named as replacement *(for Martin Havlat)* at the NHL YoungStars Game as part of all-star weekend … Missed 24 games to injury … Played 100th career game against Pittsburgh *(10/18/01)* … Had two goals and one assist in 10 playoff games. **2000-01:** Missed 22 games to injury … Made NHL playoff debut in Game 1 against Toronto *(4/13/01)* … Appeared in all four games of quarter-final series against Toronto. **1999-2000:** Suffered knee injury against Boston *(12/30/99)*, underwent reconstructive surgery *(1/31/00)* and missed remainder of season (45 games) … Three of four goals came against Montreal … Scored first NHL goal at Atlanta *(10/31/99)* … Played first NHL game at Philadelphia *(10/2/99)*. **1998-99:** Second in team scoring with 106 points *(41-65)* and fifth overall in OHL … Played in every regular-season *(68)* and playoff *(4)* game … Nominated as OHL's most gentlemanly player while with Sudbury. **1997-98:** Led team rookies in scoring with 49 points *(24-25)* and was fifth overall.

Faits saillants

2007-08: A établi des sommets en carrière au chapitre des matchs disputés *(79)*, des buts *(23)* et des minutes de pénalité *(82)*… A terminé au septième rang de la LNH pour les mises en échec *(234)*… A porté le « A » à 10 occasions… A réussi son premier tour du chapeau en carrière contre Washington, le 29 décembre *(revers de 8-6)*… A disputé 12 matchs avec plus d'un point… A connu une séquence de neuf matchs avec au moins un point *(8-5)*, du 23 décembre au 12 janvier… A raté trois matchs en raison de blessures… A récolté son 200e point dans la LNH contre Boston, le 3 novembre… A disputé son 400e match dans la LNH contre Montréal, le 10 novembre… A marqué son 100e but dans la LNH en Caroline, le 12 décembre… A raté les séries éliminatoires en raison d'une blessure à un genou. **2006-07:** A établi une nouvelle marque en carrière au chapitre des points *(48)*… A compté son premier but en fusillade en carrière *(troisième tentative en carrière)* à Montréal *(10/14/06; gain de 3-2 en fus.)*… A porté le 'A' pendant 18 matchs… Habiletés des Sénateurs *(2/4/07)*: A le lancer le plus puissant à 102,0 mi/h… A raté 14 matchs en raison de blessures… A terminé au deuxième rang dans la LNH avec 73 mises en échec en 20 matchs éliminatoires. **2005-06:** N'a pas marqué en deux tentatives en fusillade… En nomination pour le trophée Selke pour la première fois… A raté 13 matchs en raison de blessures et un en raison de la grippe… A établi un record d'équipe en séries pour le but le plus rapide en début de période *(0:16, 3e)* contre Buffalo *(5/5/06)*. **2004-05:** A terminé quatrième marqueur de l'équipe avec 27 points *(9 buts, 18 passes)* en 21 parties avec EV Zug *(Suisse)*. **2003-04:** A été mis en nomination par la PHWA *(section d'Ottawa)* pour le trophée Masterton 2003-2004… A raté un total de 58 parties à cause de blessures… A joué sa première partie de la saison le 12/26/03 après une opération au cours de la saison morte… A marqué en prolongation dans la partie 6 de la série quart de finale de l'Association de l'Est vs Toronto. **2002-03:** A raté sept parties à cause de blessures et une à cause de la grippe… En séries éliminatoires, un but en désavantage numérique et un but vainqueur. **2001-02:** A marqué lors de son tout premier lancer de punition *(Marty Turco)* à Dallas *(12/5/01)*… Nommé en remplacement *(pour Martin Havlat)* à la partie des jeunes étoiles dans le cadre de la fin de semaine des étoiles... A raté un total de 24 parties à cause de blessures… A disputé son 100e match dans la LNH contre Pittsburgh *(10/18/01)*… Deux buts et une passe en 10 parties éliminatoires. **2000-01:** A raté 22 parties à cause de blessures… A effectué ses débuts dans les séries éliminatoires de la LNH dans la première partie contre Toronto *(4/13/01)*… A joué dans les quatre parties de la série quart de finale contre Toronto. **1999-2000:** Blessure au genou droit contre Boston (12/30/99) et opération de reconstruction *(1/31/00)*, a raté les 45 dernières parties… Trois de ses quatre buts contre Montréal… Premier but dans la LNH à Atlanta *(10/31/99)*… Premier match dans la LNH à Philadelphie *(10/2/99)*. **1998-99:** Deuxième compteur de l'équipe avec 106 points *(41-65)* et cinquième de la LHOnt… A joué toutes les parties régulières *(68)* et de séries *(4)*… En nomination pour Sudbury au titre de joueur le plus gentilhomme de la LHOnt. **1997-98 :** Meilleur compteur des recrues de l'équipe avec 49 points *(24-25)* et cinquième en tout.

Photo: Freestyle Photography/OSHC

Centre
Shoots right • Lance de la droite
6'1", 213 lbs.
6/5/80 *(Peterborough, Ont.)*
Drafted • Repêché: 1998 - Ottawa's first second-round pick *(44th overall)*
1998 - premier choix de deuxième ronde d'Ottawa *(44e au total)*

Career • Carrière

			Reg. season • Saison rég.					Playoffs • Éliminatoires				
Season Saison	Club Club	League Ligue	GP PJ	G B	A A	Pts Pts	PIM PUN	GP PJ	G B	A A	Pts Pts	PIM PUN
1996-97	Peterborough	OJHL	51	26	30	56	35	-	-	-	-	-
1997-98	Sudbury	OHL	66	24	25	49	65	9	2	2	4	13
1998-99	Sudbury	OHL	68	41	65	106	55	4	2	1	3	4
1999-00	**Ottawa**	**NHL**	**32**	**4**	**5**	**9**	**15**	**-**	**-**	**-**	**-**	**-**
2000-01	**Ottawa**	**NHL**	**60**	**7**	**12**	**19**	**46**	**4**	**0**	**1**	**1**	**4**
2001-02	**Ottawa**	**NHL**	**58**	**15**	**9**	**24**	**55**	**10**	**2**	**1**	**3**	**0**
2002-03	**Ottawa**	**NHL**	**74**	**18**	**20**	**38**	**54**	**18**	**2**	**2**	**4**	**16**
2003-04	**Ottawa**	**NHL**	**24**	**4**	**6**	**10**	**39**	**7**	**1**	**0**	**1**	**4**
2004-05	EV Zug	Switz.	21	9	18	27	34	9	2	3	5	10
	Canada	WHC	9	0	1	1	4	-	-	-	-	-
2005-06	**Ottawa**	**NHL**	**68**	**22**	**22**	**44**	**64**	**10**	**2**	**2**	**4**	**12**
2006-07	**Ottawa**	**NHL**	**68**	**22**	**26**	**48**	**41**	**20**	**5**	**5**	**10**	**24**
2007-08	**Ottawa**	**NHL**	**79**	**23**	**24**	**47**	**82**	**-**	**-**	**-**	**-**	**-**
NHL/Ottawa totals			**463**	**115**	**124**	**239**	**396**	**69**	**12**	**11**	**23**	**60**

vs. NHL • vs. LNH

	GP PJ	G B	A A	Pts Pts	PIM PUN
Anaheim	6	1	1	2	2
Atlanta	22	5	2	7	11
Boston	31	6	4	10	39
Buffalo	36	7	17	24	16
Calgary	9	0	2	2	8
Carolina	21	8	6	14	18
Chicago	6	1	0	1	2
Colorado	10	1	4	5	9
Columbus	4	2	1	3	6
Dallas	8	2	1	3	0
Detroit	6	2	4	6	2
Edmonton	7	1	3	4	4
Florida	23	8	11	19	19
Los Angeles	7	2	0	2	9
Minnesota	5	0	2	2	2
Montréal	35	9	9	18	22
Nashville	9	1	2	3	5
New Jersey	22	5	5	10	29
N.Y. Islanders	22	4	5	9	16
N.Y. Rangers	19	4	3	7	13
Philadelphia	25	3	3	6	53
Phoenix	5	5	5	10	2
Pittsburgh	24	4	8	12	13
San Jose	7	2	0	2	2
St. Louis	6	1	2	3	4
Tampa Bay	23	7	8	15	14
Toronto	38	14	9	23	46
Vancouver	7	3	1	4	10
Washington	20	7	6	13	20
NHL totals	**463**	**115**	**124**	**239**	**396**

Transactions

None • Aucun

NHL firsts • Les premières

Game • Match: 10/2/99 @ PHI
Assist • Aide: 10/21/99 vs COL
Goal • But: 10/31/99 @ ATL *(Damian Rhodes)*

NHL game highs • Sommets

Goals • Buts: 3 - 12/29/07 vs WAS
Assists • Aides: 2 *(13x)* - Last • Dernier: 1/24/08 @ TB
Points • Points: 3 *(7x)* - Last • Dernier: 1/22/08 @ FLA *(1-2)*

Shootout • Fusillade

2007-08: 1-2
Career • Carrière: 2-8

International

World senior • Ch. monde senior: 2005

Photo: Freestyle Photography/OSHC

29

Martin **Gerber**

(MAHR-tihn **GUHR-buhr**)

Career highlights

2007-08: Won eight consecutive starts from Oct. 13 to Nov. 15, allowing 12 goals on 238 shots for a .950 save percentage … Faced the most shots in a game, 45, and recorded most saves, 42, at Atlanta on Dec. 20 *(3-2 loss)* … Earned his second assist of the season, sixth career, at Phoenix on March 8 … Recorded 28 saves in earning his second shutout of the season *(ninth career)* at Montreal *(March 13, 3-0 win)* … Had 10 first star selections, four seconds and seven thirds to win the season Molson Cup award – also the monthly Molson Cup award winner in November and March … Recorded his 100th career victory with a 26-save performance at Toronto on April 3 *(8-2 win)* … Had a .912 save percentage in Round 1 of the playoffs against Pittsburgh, stopping 145 of 159 shots. **2006-07:** Made 33 saves at Toronto in Senators debut *(10/4/07)*, allowing only goal on a penalty shot to Mats Sundin *(4-1 win)* — his first allowed in four career penalty shots attempts … Won seven straight starts from Dec. 23 to Feb. 27 … Went 1-2 in shootouts. **2005-06:** Ranked fourth in the league in wins *(38)* … Broke Carolina record for goaltender wins in a season *(Arturs Irbe: 37 in 2000-01)* … Had seven wins and two losses in shootouts, earning his first victory against Toronto *(11/25/05)* … Missed three games due to a hip injury … Played two playoff games in the first-round, one in the second and three in the third, helping Carolina win its first Stanley Cup … Collected his first career playoff shutout, stopping 21 shots against Buffalo *(5/26/06)*. **2004-05:** Split the season between Langnau of the Swiss league and Farjestad of the Swedish league. **2003-04:** Allowed two or fewer goals in 23 of his 32 games … Led all NHL netminders in goals-against-average *(1.77)* and save percentage *(.936)* for the 2003 calendar year — save percentage was the second highest in the NHL in a calendar year since 1990, while his goals-against average ranked third since 1990 … **2002-03:** Allowed two or fewer goals in 12 of last 13 starts … Set an Anaheim club record with 10 consecutive starts allowing two goals or fewer from 1/3/03 - 3/13/03 … Recorded first NHL point, an assist, at Phoenix *(3/15/03)* … Appeared in his first NHL post-season game, playing the final two seconds of the second period in Game 2 of the Western Conference semi-finals at Dallas *(4/26/03)*. **2001-02:** Played in 44 games with Farjestad in Sweden, posting a league-best 1.96 goals-against average in the regular season … Selected to play in the all-star game … Captured the league championship, earning a 1.64 goals-against average and two shutouts in 10 playoff games. **2000-01:** Appeared in all of SC Langnau's 44 regular-season games … Had the league's best post-season goals-against-average with a 1.32 in five playoff games. **1999-2000:** Playing with SC Langnau, had the league's lowest goals-against average *(2.17)* in the post-season … Named goaltender of the year.

Faits saillants

2007-08 : A remporté huit départs consécutifs entre le 13 octobre et le 15 novembre, accordant 12 buts en 238 tirs pour un pourcentage d'arrêts de 0,950… A fait face à son plus grand nombre de tirs dans un match *(45)* et il a effectué son plus grand nombre d'arrêts *(42)* à Atlanta, le 20 décembre *(revers de 3-2)*… A mérité sa deuxième mention d'aide de la saison, sa sixième en carrière, à Phoenix, le 8 mars… A inscrit 28 arrêts pour mériter son deuxième blanchissage de la saison *(neuvième en carrière)* à Montréal *(13 mars, gain de 3-0)*… A obtenu 10 mentions de première étoile, quatre de deuxième et sept de troisième pour remporter la Coupe Molson cette saison – il a aussi été le lauréat de la Coupe Molson en novembre et en mars… A remporté sa 100e victoire en carrière avec une prestation de 26 arrêts à Toronto, le 3 avril *(gain de 8-2)*… A obtenu un pourcentage d'arrêts de 0,912 en première ronde des séries contre Pittsburgh, bloquant 145 des 159 tirs. **2006-07 :** A effectué 33 arrêts à Toronto à ses débuts avec les Sénateurs *(10/4/07)*, accordant seulement un but sur un tir de pénalité de Mats Sundin *(gain de 4-1)*, son premier but alloué en carrière en quatre tentatives de tir de pénalité… A remporté sept départs consécutifs du 23 déc. au 27 févr… A présenté une fiche de 1-2 en fusillade. **2005-06 :** Quatrième dans la ligue au chapitre des victoires *(38)*… A fracassé le record de la Caroline au chapitre des gains pour un gardien en une saison *(Arturs Irbe: 37 en 2000-01)*… A une fiche de sept gains et deux revers en fusillade, remportant sa première victoire contre Toronto *(11/25/05)*… A raté trois matchs en raison d'une blessure à la hanche… A disputé deux matchs en première ronde des séries éliminatoires, un en deuxième et trois en troisième alors que la Caroline a remporté sa première Coupe Stanley… A récolté son premier blanchissage en séries éliminatoires en carrière, repoussant 21 tirs contre Buffalo *(5/26/06)*. **2004-05 :** A partagé la saison entre Langnau de la Ligue suisse et Farjestad de la Ligue suédoise. **2003-04 :** A alloué deux buts ou moins à 23 de ses 32 matchs… Meneur chez les gardiens de la LNH au chapitre de la moyenne de buts alloués *(1,77)* et du pourcentage d'efficacité *(0,936)* pour l'année 2003 – le deuxième pourcentage d'efficacité le plus élevé dans la LNH pour une année depuis 1990 et la troisième meilleure moyenne de buts alloués depuis 1990. **2002-03 :** A accordé deux buts ou moins dans 12 de ses 13 derniers départs… A établi un record d'équipe pour Anaheim avec 10 départs consécutifs accordant deux buts ou moins entre le 1/3/03 et le 3/13/03… A récolté son premier point dans la LNH, une aide, à Phoenix *(3/15/03)*… A participé à son premier match d'après-saison dans la LNH, dans les deux dernières secondes de la deuxième période du deuxième match de la demi-finale de l'Association de l'Ouest à Dallas *(4/26/03)*. **2001-02 :** A joué 44 matchs avec Farjestad en Suède, présentant la meilleure moyenne de buts alloués du circuit avec 1,96 en saison régulière… A été sélectionné pour le match des étoiles… A remporté le championnat de la ligue, obtenant une moyenne de buts alloués de 1,64 et deux blanchissages en 10 matchs en séries éliminatoires. **2000-01 :** A disputé tous les 44 matchs de saison régulière du SC Langnau… Meilleure moyenne de buts alloués du circuit en séries éliminatoires avec 1,32 en cinq matchs. **1999-2000 :** Avec le SC Langnau, il a présenté la moyenne de buts alloués la plus basse *(2,17)* en séries éliminatoires… Nommé gardien de but de l'année.

Photo: Freestyle Photography/OSHC

Goaltender • Gardien de but
Catches left • Attrape de la gauche
5'11", 199 lbs.
9/3/74 *(Burgdorf, Switzerland • Suisse)*
Drafted • Repêché: 2001 - Anaheim's eighth-round pick *(232nd overall)*
2001 - Choix de huitième ronde d'Anaheim *(232e au total)*

Career • Carrière

			Reg. season • Saison rég.									Playoffs • Éliminatoires							
Season Saison	Club Club	League Ligue	GP PJ	W V	L D	O-T P-N	Min Min	GA BC	SO BL	Avg Moy		GP PJ	W V	L D	Min Min	GA BC	SO BL	Avg Moy
1998-99	SC Langnau	Switz.	42	7	31	4	2,540	201	1	4.75		11	4	7	657	49	0	4.47
1999-00	SC Langnau	Switz.	44	12	25	7	2,647	157	3	3.56		6	4	2	359	12	2	2.01
2000-01	SC Langnau	Switz.	44	18	20	6	2,662	108	3	2.43		5	4	1	318	7	1	1.32
2001-02	Farjestad	Sweden	44	30	7	7	2,664	87	4	1.96		10	10	0	657	18	2	1.64
	Switzerland	Olympics	3	1	1	1	158	4	0	1.52		-	-	-	-	-	-	-
2002-03	**Anaheim**	**NHL**	**22**	**6**	**11**	**3**	**1,203**	**39**	**1**	**1.95**		**2**	**0**	**0**	**20**	**1**	**0**	**3.00**
	Cincinnati	AHL	1	1	0	0	60	2	0	2.00		-	-	-	-	-	-	-
2003-04	**Anaheim**	**NHL**	**32**	**11**	**12**	**4**	**1,698**	**64**	**2**	**2.26**		**-**	**-**	**-**	**-**	**-**	**-**	**-**
2004-05	SC Langnau	Switz.	20	6	10	4	1,220	59	0	2.90		-	-	-	-	-	-	-
	Farjestad	Sweden	30	20	6	4	1,827	58	4	1.90		15	9	6	900	36	1	2.40
2005-06	**Carolina**	**NHL**	**60**	**38**	**14**	**6**	**3,492**	**162**	**3**	**2.78**		**6**	**1**	**1**	**221**	**13**	**1**	**3.53**
	Switzerland	Olympics	3				160	11	1	4.13		-	-	-	-	-	-	-
2006-07	**Ottawa**	**NHL**	**29**	**15**	**9**	**3**	**1,599**	**74**	**1**	**2.78**		**-**	**-**	**-**	**-**	**-**	**-**	**-**
2007-08	**Ottawa**	**NHL**	**57**	**30**	**18**	**4**	**3,197**	**145**	**2**	**2.72**		**4**	**0**	**4**	**238**	**14**	**0**	**3.53**
	Switzerland	WHC	5	3	2	0	267	14	0	3.15		-	-	-	-	-	-	-
NHL totals			**200**	**100**	**64**	**20**	**11,190**	**484**	**9**	**2.60**		**12**	**1**	**5**	**479**	**28**	**1**	**3.51**
Ottawa totals			**86**	**45**	**27**	**7**	**4,796**	**219**	**3**	**2.74**		**4**	**0**	**4**	**238**	**14**	**0**	**3.53**

vs. NHL • vs. LNH

	GP PJ	Mins Mins	W V	L P	T/OT T/OT	GAA GAA	GA GA	Sh Sh
Anaheim	2	119	1	1	0	2.52	5	0
Atlanta	11	530	4	5	0	3.40	30	0
Boston	13	748	6	6	0	2.57	32	0
Buffalo	13	772	7	4	2	3.19	41	0
Calgary	1	11	0	0	0	16.36	3	0
Carolina	10	593	6	3	0	1.92	19	1
Chicago	4	250	2	0	2	2.40	10	0
Colorado	3	187	2	1	0	2.25	7	0
Columbus	5	270	1	3	1	2.44	11	0
Dallas	8	406	2	1	3	1.77	12	1
Detroit	3	155	1	0	1	2.71	7	0
Edmonton	4	244	1	3	0	1.72	7	0
Florida	9	544	7	1	1	1.99	18	3
Los Angeles	3	180	1	2	0	2.33	7	0
Minnesota	1	60	1	0	0	2.00	2	0
Montréal	12	677	8	3	0	2.48	28	1
Nashville	5	268	2	2	0	3.13	14	0
New Jersey	6	361	3	1	2	2.16	13	0
N.Y. Islanders	8	442	5	3	0	2.17	16	1
N.Y. Rangers	9	498	7	2	0	1.81	15	1
Ottawa	5	279	2	3	0	3.01	14	0
Philadelphia	8	436	4	2	1	2.61	19	0
Phoenix	4	207	1	1	1	2.03	7	0
Pittsburgh	5	304	4	0	1	3.16	16	0
San Jose	8	434	3	3	1	2.35	17	1
St. Louis	3	182	2	1	0	2.31	7	0
Tampa Bay	9	531	4	3	2	3.50	31	0
Toronto	13	705	7	5	0	2.89	34	0
Vancouver	5	250	1	2	1	2.16	9	0
Washington	10	548	5	3	1	3.61	33	0
NHL totals	**200**	**11,190**	**100**	**64**	**20**	**2.60**	**484**	**9**

Transactions

Traded to Carolina for Tomas Malec and Carolina's third-round pick in the 2004 entry draft *(Kyle Klubertanz)* from Anaheim on 6/18/04 . . . Signed as a free agent with Ottawa on 7/1/06 • Échangé d'Anaheim en Caroline pour Tomas Malec et le choix de troisième ronde de la Caroline au repêchage de 2004 *(Kyle Klubertanz)* le 6/18/04 . . . A signé comme joueur autonome avec Ottawa le 7/1/06

NHL firsts • Les premières

Appearance • Participation: 10/11/02 @ DAL
Start • Début: 10/11/02 @ DAL
Win • Victoire: 10/24/02 @ CAR *(4-0)*
Shutout • Blanchissage: 2/23/03 @ CAR *(28 saves • arrêts)*

NHL game highs • Sommets

Shots • Tirs: 47 - 10/24/05 vs OTT *(3-2 win • victoire)*
Saves • Arrêts: 45 - 10/24/05 vs OTT *(3-2 win • victoire)*

Shootout • Fusillade

2007-08: 5-16 *(goals • buts-shots • tirs)*; 2-2 *(wins • victoires-losses • défaites)*
Career • Carrière: 18-59; 10-6 *(wins • victoires-losses • défaites)*

International

World senior • Ch. monde senior: 2000, 2002, 2004, 2005, 2008
World Cup • Coupe du monde: 2004
Olympic Games • Jeux olympiques: 2002, 2006

Photo: Freestyle Photography/OSHC

15

Dany **Heatley**

(DA-nee **HEET-lee**)

Faits saillants

2007-08: A terminé au premier rang chez les Sénateurs au chapitre des buts *(41)*, troisième pour les aides *(41)* et troisième pour les points *(82)*… Meneur des Sénateurs avec un différentiel de +33 – troisième dans la LNH… A dépassé le plateau des 40 buts pour la quatrième fois… Ex aequo au quatrième rang dans la LNH avec huit buts vainqueurs… Premier joueur des Sénateurs à avoir connu trois matchs consécutifs avec plus d'un but : 12 déc. - 2 buts; 13 déc. - 2 buts; 15 déc. - 2 buts… Avant de subir une blessure contre Detroit le 12 janvier *(agin de 3-2)*, il a disputé 207 matchs consécutifs avec Ottawa… A égalé un sommet en carrière avec quatre points en deux occasions : *(1-3)* vs Montréal *(9 févr., gain de 6-1)*; *(3-1)* vs Boston *(11 mars, gain de 4-1)*… A réussi un septième tour du chapeau en carrière *(3-1)* contre Boston, le 11 mars *(gain de 4-1)*… Choisi sur l'équipe d'étoiles de l'Association de l'Est mais il a raté le match à Atlanta en raison d'une blessure… A raté 11 matchs en raison de blessures… A récolté son 400e point en carrière dans la LNH avec un but contre Montréal, le 18 octobre *(gain de 4-3)*… A marqué son 200e but en carrière dans la LNH contre Atlanta, le 15 décembre *(gain de 7-3)*… A disputé son 400e match en carrière dans la LNH contre Buffalo, le 12 février *(revers de 5-1)*… A récolté une mention d'aide en première ronde des séries éliminatoires contre Pittsburgh. **2006-07:** Nommé sur la première équipe d'étoiles de la LNH… A amassé sa 200e mention d'aide contre Toronto (3/8/07)… A établi un record d'équipe pour le plus grand nombre de points en une saison *(105)* en égalant son propre record pour le plus grand nombre de buts *(50)*… Est devenu le premier joueur de la LNH à réussir deux saisons consécutives de 50 buts depuis Pavel Bure, de la Floride *(1999-2000, 2000-01)*… A établi une nouvelle marque en carrière avec 55 mentions d'aide… A terminé au deuxième rang dans la LNH pour les buts et quatrième pour les points… A disputé 164 matchs consécutifs en saison régulière pour Ottawa et 195 de suite depuis le 1/28/04 *(entre Ottawa et Atlanta)*… Meneur à Ottawa avec 28 matchs de plus d'un point… A obtenu une marque personnelle de 16 matchs de suite avec au moins un point *(11-13)* du 8 févr. au 15 mars… A terminé à égalité avec Spezza *(7-15)* et Alfredsson *(14-8)* en tête des pointeurs de la ligue en séries éliminatoires *(7-15)*. **2005-06:** A été le premier joueur des Sénateurs à obtenir 100 points en une saison et le premier compteur de 50 buts… A disputé 29 matchs avec plus d'un point… A détenu un record d'équipe de 22 matchs consécutifs avec au moins un point en récoltant 38 points *(17-21)* pour débuter la saison— deuxième plus longue séquence de l'histoire de la LNH pour un joueur qui débute avec une équipe *(à un match du record de Wayne Gretzky — 1988-89)*… A réussi son premier match de quatre buts à Toronto *(10/29/05)*… N'a pas compté à son deuxième tir de pénalité en carrière contre Rick DiPietro des Islanders de New York *(11/5/05)*… A compté son 100e but en carrière dans la LNH au Colorado *(12/12/05)*… Adjoint au capitaine pour un match contre Atlanta *(4/3/06)*… Nommé sur la deuxième équipe d'étoiles de la LNH… En séries éliminatoires, ex æquo avec Spezza et Havlat pour le nombre de points en une série (10) en première ronde contre Tampa et ex æquo avec Spezza pour les aides *(8)*. **2004-05:** A obtenu 24 points *(14 buts, 10 passes)* en 16 parties avec Berne *(Suisse)*… A raté 14 parties à cause de blessures… A eu quatre points *(3-1)* et 22 minutes de punition en 11 parties avec Ak Bars Kazan *(Russie)*. **2003-04:** A obtenu au moins un point dans 18 des 24 dernières parties *(12 buts, 11 passes)* après avoir raté les 51 premières parties à cause de blessures. **2002-03:** A établi un record d'équipe pour devenir le premier joueur dans l'histoire de la franchise d'Atlanta à marquer 40 buts ou plus… A réussi son premier tour du chapeau dans la LNH à Philadelphie *(1/13/03)*… Choisi joueur par excellence au Match des étoiles de la LNH 2003 *(2/2/03)* après avoir réussi quatre buts en temps régulier… A été le plus jeune joueur dans l'histoire du Match des étoiles de la LNH à réussir un tour du chapeau et un des seuls cinq joueurs à marquer quatre buts en temps régulier. **2001-02:** Gagnant du trophée Calder en tant que recrue de l'année dans la LNH… Choisi dans l'équipe d'étoiles des recrues de la LNH… Lui et Ilya Kovalchuk sont devenus les premiers coéquipiers à terminer 1-2 parmi les marqueurs recrues dans la LNH depuis Brian Leetch et Tony Granato des Rangers de New York lors de la saison 1988-1989. **2000-2001:** A dominé l'équipe pout les buts *(24)*, les passes *(33)*... Finaliste au trophée Hobey Baker 2001… A aidé Wisconsin à remporter le championnat de la saison régulière 1999-2000 de la WCHA. **1998-1999:** A conduit Calgary à la conquête de la coupe Doyle, le championnat régional Junior A, et a été le meilleur marqueur des séries éliminatoires avec 35 points *(22-13)* en 13 parties… Choisi joueur de l'année dans la Ligue canadienne Junior A.

Career highlights

2007-08: Ranked first among all Senators in goals *(41)*, third in assists *(41)* and third in points *(82)* … Led the Senators with a +33 plus-minus rating – third in the NHL … Surpassed the 40-goal mark for the fourth time … Tied for fourth in the NHL with eight game-winning goals … First Senators player to have three consecutive multi-goal games: Dec. 12 - 2 goals; Dec. 13 - 2 goals; Dec. 15 - 2 goals … Until an injury against Detroit on Jan. 12 *(3-2 win)*, played 207 consecutive games with Ottawa … Tied a career-high with four points on two occasions: *(1-3)* vs. Montreal *(Feb. 9, 6-1 win)*; *(3-1)* vs. Boston *(March 11, 4-1 win)* … Recorded seventh career hat trick *(3-1)* against Boston on March 11 *(4-1 win)* … Named to Eastern Conference all-star team but missed event in Atlanta due to injury … Missed 11 games to injury … Recorded 400th career NHL point with a goal against Montreal on Oct. 18 *(4-3 win)* … Scored 200th career NHL goal against Atlanta on Dec. 15 *(7-3 win)* … Played 400th career NHL game against Buffalo on Feb. 12 *(5-1 loss)* … Had one assist in Round 1 of the playoffs against Pittsburgh. **2006-07:** Named to the NHL's first all-star team … Recorded 200th assist against Toronto *(3/8/07)* … Set a team record for most points in a season (105) while tying his own record for most goals *(50)* … Became first NHLer to record back-to-back 50-goal seasons since Florida's Pavel Bure *(1999-2000, 2000-01)* … Set a career-high with 55 assists … Finished second in the NHL in goals and fourth in points … Played in 164 consecutive regular-season games for Ottawa and 195 straight since 1/28/04 *(between Ottawa and Atlanta)* … Led Ottawa with 28 multi-point games … Had a season-high 16-game point streak *(11-13)* from Feb. 8 to March 15 … Finished tied with Spezza *(7-15)* and Alfredsson *(14-8)* for the league lead in playoff points *(7-15)*. **2005-06:** Was first Senator to reach 100 points in a season and first to ever score 50 goals … Had 29 multi-point games … Had a team record 22-game point streak of 38 points *(17-21)* to start season — second-longest streak in NHL history from start of a player's tenure with a team *(one game shy of Wayne Gretzky - 1988-89)* … Recorded first four-goal game at Toronto *(10/29/05)* … Missed second career penalty shot against New York Islander Rick DiPietro *(11/5/05)* … Reached 100th career NHL goal at Colorado *(12/12/05)* … Alternate captain for one game against Atlanta *(4/3/06)* … Named to NHL's second all-star team … In playoffs, tied Spezza and Havlat for most points in a series *(10)* in Round 1 of the playoffs vs Tampa Bay while also tying Spezza for most assists (8). **2004-05:** Registered 24 points *(14-10)* in 16 games with Bern *(Switzerland)* … Missed 14 games to injury … Had four points *(3-1)* and 22 penalty minutes in 11 games with Ak Bars Kazan *(Russia)*. **2003-04:** Notched at least one point in 18 out of last 24 contests *(12 goals, 11 assists)* after missing first 51 games to injury. **2002-03:** Set team record to become first Thrasher player to score 40 goals … Scored first NHL hat trick at Philadelphia *(1/13/03)* … Named MVP at 2003 NHL all-star game *(2/2/03)* following a four-goal performance … Youngest player in NHL all-star history to score a hat trick and one of only five players to score four regulation goals. **2001-02:** Winner of Calder Memorial Trophy as NHL's rookie of the year … Named to all-rookie team … He and teammate Ilya Kovalchuk finished 1-2 in NHL rookie scoring – first time since Rangers Brian Leetch and Tony Granato 1988-89. **1999-2001:** Led Wisconsin *(WCHA)* in goals *(24)* and assists *(33)* in 2000-01 … Finalist for 2001 Hobey Baker Award … Wisconsin captured 1999-2000 WCHA regular-season championship. **1998-99:** Led Calgary to Doyle Cup regional junior A championship and first in scoring with 127 points *(70-57)* … Named Canadian Junior A Hockey League Player of the Year.

Photo: Freestyle Photography/OSHC

Left wing • Ailier gauche
Shoots left • Lance de la gauche
6'4", 221 lbs.
1/21/81 *(Freiburg, Germany • Allemagne)*
Drafted • Repêché: 2000 - Atlanta's first-round pick *(second overall)*
2000 - Choix de première ronde d'Atlanta *(deuxième au total)*

Career • Carrière

			Reg. season • Saison rég.					Playoffs • Éliminatoires				
Season	**Club**	**League**	**GP**	**G**	**A**	**Pts**	**PIM**	**GP**	**G**	**A**	**Pts**	**PIM**
Saison	**Club**	**Ligue**	**PJ**	**B**	**A**	**Pts**	**PUN**	**PJ**	**B**	**A**	**Pts**	**PUN**
1999-00	Wisconsin	WCHA	38	28	28	56	32	-	-	-	-	-
2000-01	Wisconsin	WCHA	39	24	33	57	74	-	-	-	-	-
2001-02	**Atlanta**	**NHL**	**82**	**26**	**41**	**67**	**56**	**-**	**-**	**-**	**-**	**-**
2002-03	**Atlanta**	**NHL**	**77**	**41**	**48**	**89**	**58**	**-**	**-**	**-**	**-**	**-**
2003-04	**Atlanta**	**NHL**	**31**	**13**	**12**	**25**	**18**	**-**	**-**	**-**	**-**	**-**
	Canada	WHC	9	8	3	11	4	-	-	-	-	-
2004-05	SC Bern	Switz.	16	14	10	24	58	-	-	-	-	-
	AK Bars Kazan	Russia	11	3	1	4	22	4	2	1	3	4
	Canada	World Cup	6	0	2	2	2	-	-	-	-	-
	Canada	WHC	9	3	4	7	16	-	-	-	-	-
2005-06	**Ottawa**	**NHL**	**82**	**50**	**53**	**103**	**86**	**10**	**3**	**9**	**12**	**11**
	Canada	Olympics	6	2	1	3	8	-	-	-	-	-
2006-07	**Ottawa**	**NHL**	**82**	**50**	**55**	**105**	**74**	**20**	**7**	**15**	**22**	**14**
2007-08	**Ottawa**	**NHL**	**71**	**41**	**41**	**82**	**76**	**4**	**0**	**1**	**1**	**6**
	Canada	WHC	9	12	8	20	4	-	-	-	-	-
NHL totals			**425**	**221**	**250**	**471**	**368**	**34**	**10**	**25**	**35**	**31**
Ottawa totals			**235**	**141**	**149**	**290**	**236**	**34**	**10**	**25**	**35**	**31**

vs. NHL • vs. LNH

	GP PJ	G B	A A	Pts Pts	PIM PUN
Anaheim	6	2	2	4	8
Atlanta	12	7	6	13	8
Boston	33	17	16	33	32
Buffalo	34	21	25	46	40
Calgary	6	1	3	4	2
Carolina	23	14	15	29	24
Chicago	4	2	1	3	6
Colorado	5	3	4	7	6
Columbus	5	2	1	3	8
Dallas	6	1	4	5	2
Detroit	4	0	1	1	0
Edmonton	6	2	4	6	2
Florida	23	15	13	28	20
Los Angeles	5	2	1	3	6
Minnesota	5	4	2	6	6
Montréal	32	15	27	42	28
Nashville	4	2	4	6	12
New Jersey	22	7	11	18	14
N.Y. Islanders	18	11	9	20	16
N.Y. Rangers	23	14	16	30	26
Ottawa	9	2	2	4	2
Philadelphia	20	9	10	19	8
Phoenix	6	3	2	5	12
Pittsburgh	21	16	7	23	16
San Jose	5	2	2	4	2
St. Louis	5	2	2	4	2
Tampa Bay	23	11	16	27	20
Toronto	31	26	21	47	24
Vancouver	5	1	3	4	0
Washington	24	7	20	27	16
NHL totals	**425**	**221**	**250**	**471**	**368**

Transactions

Traded from Atlanta to Ottawa in exchange for Marian Hossa and Greg de Vries (8/23/05) • Échangé d'Atlanta à Ottawa en retour de Marian Hossa et de Greg de Vries (8/23/05)

NHL firsts • Les premières

Game • Match: 10/4/01 @ BUF
Assist • Aide: 10/4/01 @ BUF
Goal • But: 10/19/01 vs NYR *(Dan Blackburn)*

NHL game highs • Sommets

Goals • Buts: 4 - 10/29/05 @ TOR
Assists • Aides: 3 *(4x)* - Last • Dernier: 3/13/04 vs WAS
Points • Points: *(6x)* - Last • Dernier: 3/11/08 vs BOS *(3-1)*

Shootout • Fusillade

2007-08: 0-4
Career • Carrière: 3-16 *(1 winner • but gagnant)*

International

World junior • Ch. du monde junior: 2000 *(bronze)*, 2001 *(bronze)*
World senior • Ch. du monde senior: 2002, 2003 *(gold • or)*, 2004 *(gold • or)*, 2005 *(silver • argent)*, 2008 *(silver • argent)*
World Cup • Coupe du monde: 2004 *(gold • or)*
Olympic Games • Jeux olympiques: 2006
2003: Named to all-star team at world championship • Nommé sur l'équipe d'étoiles au championnat du monde
2004, 2008: Named MVP, best forward and all-star at world championship • Joueur le plus utile, meilleur attaquant et sur l'équipe d'étoiles au championnat du monde

Photo: Freestyle Photography/OSHC

22

Chris **Kelly**

(KRIHS **KEHL-lee**)

Career highlights

2007-08: Saw his 239 consecutive games played streak come to an end at Montreal on March 24 *(7-5 loss)* … Had points in four consecutive games *(2-2)* from Feb. 16 to Feb. 23 … Missed seven games and post-season to injury … Played 200th career NHL game at Boston *(Dec. 18, 3-2 win).* **2006-07:** Played 100th career NHL and Senators game at Atlanta *(11/8/06)* … Set single-game career-highs in assists *(3)* and points *(4)* versus Montreal *(1/13/07)* … Had eight multi-point games … Led Senators forwards for the most average short-handed time-on-ice per game *(3:04)* … Scored first career playoff goal on Marc-André Fleury against Pittsburgh *(4/11/07, 6-3 win)* and recorded his first assist for a total of seven points *(3-4).* **2005-06:** Recorded first NHL goal *(Mikael Tellqvist)* and assist at Toronto *(10/29/05)* … Tied with teammate Chris Phillips for first in NHL short-handed assists *(6)* and first among NHL rookies … Second in NHL in rookie plus-minus *(+21)* … Had five multi-point games … Played first career playoff game against Tampa Bay *(4/21/06).* **2004-05:** Served second season as B-Sens team captain … Recorded AHL career-highs with 24 goals, 36 assists and 60 points to finish fifth in team scoring … Finished first on club with 10 short-handed points *(4 goals, 6 assists)* and tied for second in short-handed goals … Had team-best +30 rating … Had four two-goal games and AHL career-high four points *(1-3)* vs Norfolk *(10/29/04)* … Missed three games to injury … Notched three points *(1-2)* in six playoff games. **2003-04:** Limited to 54 games due to injury and recalls … Recalled to Ottawa twice *(2/4/04, 2/10/04)* … Made NHL debut in 5-4 overtime loss to Toronto *(2/5/04)* … Suffered fractured left knee cap against Montreal *(2/14/04)* … Assigned to Binghamton and returned to lineup against Syracuse *(3/26/04)* … Had two-game goal-scoring streak *(2-0)* in AHL post-season and scored series-clinching goal at Bridgeport *(5/5/04).* **2002-03:** Attended Senators training camp, playing in one pre-season game … Assigned to Binghamton *(9/23/02)* … Finished second with Binghamton in games played *(77)* and sixth in goals *(17)* … Scored first Binghamton goal in 6-4 loss vs Providence *(10/30/02)* … Played 100th career AHL game and broke 25-game assist drought with a helper in 9-0 win over St. John's *(3/21/03).* **2001-02:** Attended Senators training camp, playing in one pre-season game … Assigned to Grand Rapids *(9/25/01)* … Played 31 regular-season games with Grand Rapids, recording six points (3-3) and 20 penalty minutes … Assigned to Muskegon *(UHL)* for conditioning *(1/30/02)*, recording three points *(1-2)* in four games before being recalled *(2/5/02).* **2000-01:** Split season between London and Sudbury *(OHL)* … Traded to Sudbury after leading London with 55 points in 31 games *(1/10/01)* … Recorded 11 goals and 16 points in 12 playoff games for Sudbury. **1999-2000:** Played third consecutive season with London, notching career-high 43 assists.

Faits saillants

2007-08: A vu sa séquence de 239 matchs consécutifs disputés prendre fin à Montréal, le 24 mars *(revers de 7-5)*… A récolté des points dans quatre matchs consécutifs *(2-2)* du 16 au 23 février… A raté sept matchs et les séries éliminatoires en raison de blessures… A disputé son 200e match en carrière dans la LNH à Boston *(18 déc., gain de 3-2).* **2006-07:** A disputé son 100e match en carrière dans la LNH et chez les Sénateurs à Atlanta *(11/8/06)*… A établi des marques personnelles au chapitre des aides *(3)* et des points *(4)* contre Montréal *(1/13/07)*… A disputé huit matchs de plus d'un point… A dominé chez les attaquants des Sénateurs pour la plus haute moyenne de temps de glace en infériorité numérique par match *(3:04)*… A compté son premier but en carrière en séries éliminatoires sur Marc-André Fleury contre Pittsburgh *(4/11/07, gain de 6-3)*, et a obtenu sa première passe pour un total de sept points *(3-4).* **2005-06:** A marqué son premier but dans la LNH *(Mikael Tellqvist)* et sa première passe à Toronto *(10/29/05)*… Ex æquo avec son coéquipier Chris Phillips en tête des aides en infériorité numérique dans la LNH *(6)* et premier parmi les recrues de la LNH… Deuxième rang chez les recrues de la LNH pour le différentiel *(+21)*… A disputé cinq matchs de plus d'un point… A disputé son premier match en séries éliminatoires en carrière contre Tampa Bay *(4/21/06).* **2004-05:** A agi pour une deuxième saison comme capitaine des B-Sens… A obtenu des sommets en carrière avec 24 buts, 36 passes et 60 points pour terminer cinquième marqueur de l'équipe… A terminé premier de l'équipe avec 10 points en désavantage numérique *(4 buts, 6 passes)* et deuxième à égalité pour les buts en désavantage numérique… A eu le meilleur ratio de l'équipe avec +30… A eu quatre parties de deux buts et un sommet en carrière de quatre points *(1-3)* c. Norfolk *(10/29/04)*… A raté trois parties à cause de blessures… A obtenu trois points *(1-2)* en six parties éliminatoires. **2003-04:** Limité à 54 parties à cause de blessures et de rappels… Rappelé à Ottawa deux fois *(2/4/04, 2/10/04)*… A fait ses débuts dans la LNH dans un revers en prolongation de 5-4 à Toronto *(2/5/04)*… A subi une fracture de la palette du genou gauche contre Montréal *(2/14/04)*… Assigné à Binghamton et de retour dans l'alignement contre Syracuse *(3/26/04)*… A eu une série de deux parties d'au moins un but *(2-0)* en séries d'après-saison et a marqué le but vainqueur à Bridgeport *(5/5/04).* **2002-03:** A participé au camp d'entraînement des Sénateurs, jouant dans une partie hors-concours… Assigné à Binghamton *(9/23/02)*… A terminé deuxième avec Binghamton pour les parties jouées *(77)* et sixième pour les buts *(17)*… A marqué son premier but avec Binghamton dans un revers de 6-4 c. Providence *(10/30/02)*… A joué sa 100e partie en carrière dans la LAH et a mis fin à une série de 25 parties sans passe avec une dans une victoire de 9-0 contre St. John's *(3/21/03).* **2001-02:** A participé au camp d'entraînement des Sénateurs, jouant dans une partie hors-concours… Assigné à Grand Rapids *(9/25/01)*… A joué 31 parties de saison régulière avec Grand Rapids, obtenant six points *(3-3)* et 20 minutes de punition … Assigné à Muskegon *(UHL)* pour conditionnement *(1/30/02)*, obtenant trois points *(1-2)* en quatre parties avant d'être rappelé *(2/5/02).* **2000-01:** A partagé la saison entre London et Sudbury *(LHOnt)*… Échangé à Sudbury après avoir été en tête de London avec 55 points en 31 parties *(1/10/01)*… A obtenu 11 buts et 16 points en 12 parties éliminatoires avec Sudbury. **1999-2000:** A joué une troisième saison de suite avec London, obtenant un sommet en carrière de 43 passes.

Photo: Freestyle Photography/OSHC

Left wing • Ailier gauche
Shoots left • Lance de la gauche
6', 198 lbs.
11/11/80 *(Toronto)*
Drafted • Repêché: 1999 - Ottawa's third-round pick *(94th overall)*
1999 - Choix de troisième ronde d'Ottawa *(94e au total)*

Career • Carrière

			Reg. season • Saison rég.					Playoffs • Éliminatoires				
Season	**Club**	**League**	**GP**	**G**	**A**	**Pts**	**PIM**	**GP**	**G**	**A**	**Pts**	**PIM**
Saison	**Club**	**Ligue**	**PJ**	**B**	**A**	**Pts**	**PUN**	**PJ**	**B**	**A**	**Pts**	**PUN**
1997-98	London	OHL	54	15	14	29	4	16	4	5	9	12
1998-99	London	OHL	68	36	41	77	60	25	9	17	26	22
1999-00	London	OHL	63	29	43	72	57	-	-	-	-	-
2000-01	London	OHL	31	21	34	55	46	-	-	-	-	-
	Sudbury	OHL	19	5	16	21	17	12	11	5	16	14
2001-02	Grand Rapids	AHL	31	3	3	6	20	5	1	1	2	5
	Muskegon	UHL	4	1	2	3	0	-	-	-	-	-
2002-03	Binghamton	AHL	77	17	14	31	73	14	2	3	5	8
2003-04	Binghamton	AHL	54	15	19	34	40	2	0	0	0	4
	Ottawa	**NHL**	**4**	**0**	**0**	**0**	**0**	**-**	**-**	**-**	**-**	**-**
2004-05	Binghamton	AHL	77	24	36	60	57	6	1	2	3	11
2005-06	**Ottawa**	**NHL**	**82**	**10**	**20**	**30**	**76**	**10**	**0**	**0**	**0**	**2**
2006-07	**Ottawa**	**NHL**	**82**	**15**	**23**	**38**	**40**	**20**	**3**	**4**	**7**	**4**
2007-08	**Ottawa**	**NHL**	**75**	**11**	**19**	**30**	**30**	**-**	**-**	**-**	**-**	**-**
NHL/Ottawa totals			**243**	**36**	**62**	**98**	**146**	**30**	**3**	**4**	**7**	**6**

vs. NHL • vs. LNH

	GP PJ	G B	A A	Pts Pts	PIM PUN
Anaheim	2	0	0	0	4
Atlanta	12	6	6	12	6
Boston	23	1	5	6	16
Buffalo	22	3	3	6	12
Calgary	2	0	0	0	0
Carolina	12	0	1	1	29
Chicago	2	0	0	0	0
Colorado	2	0	1	1	0
Columbus	2	0	1	1	0
Dallas	2	1	1	2	0
Detroit	2	0	0	0	0
Edmonton	2	0	1	1	0
Florida	12	1	3	4	10
Los Angeles	2	0	1	1	5
Minnesota	2	2	2	4	2
Montréal	23	5	5	10	20
Nashville	2	0	0	0	0
New Jersey	12	2	4	6	6
N.Y. Islanders	12	2	1	3	4
N.Y. Rangers	12	3	2	5	2
Philadelphia	12	3	3	6	6
Phoenix	2	0	1	1	4
Pittsburgh	12	2	6	8	2
San Jose	2	0	1	1	0
St. Louis	3	1	3	4	0
Tampa Bay	12	0	2	2	4
Toronto	24	4	6	10	6
Vancouver	2	0	0	0	4
Washington	12	0	3	3	4
NHL totals	**243**	**36**	**62**	**98**	**146**

Transactions

None • Aucun

NHL firsts • Les premières

Game • Match: 2/5/2004 vs TOR
Assist • Aide: 10/29/2005 vs TOR
Goal • But: 10/29/2005 vs TOR *(Mikael Tellqvist)*

NHL game highs • Sommets

Goals • Buts: 1 *(25x)* - Last • Dernier: 3/20/07 @ STL
Assists • Aides: 3 - 1/13/07 vs MTL
Points • Points: 4 - 1/13/07 vs MTL *(1-3)*

Photo: Freestyle Photography/OSHC

17

Filip **Kuba**

(FIHL-ihp **KOO-bah**)

Career highlights

2007-08: First on team in assists *(25)* and tied for first in scoring *(31 points)* among defencemen … Set career season high in assists *(25)* … Ranked third on the team in average time-on-ice per game *(24:57)*, second for shorthanded time-on-ice per game *(3:10)* and fourth in power-play situations *(3:37)* … Scored first goal of the season, the 50th of his career, at Carolina on Nov. 8 … Played two games with more than 30 minutes of time-on-ice, his season-high 31:01 at Montreal on Dec. 11, and only one game below 20 minutes … Played in his 500th career game at Florida on Jan. 12 … Recorded his second consecutive multi-point game with two assists at Florida on March 22 … Had three multi-point games … Missed six games to injury. **2006-07:** Set career season highs in games *(81)*, goals *(15)* and points *(37)* … Recorded an assist, his 150th career point against the New York Islanders *(11/17/06)* … Tied a career-high with three points (one goals and two assists) at Washington *(12/19/06)*. **2005-06:** Recorded an average of 21:46 time-on-ice to lead Minnesota … Ranked second among team defencemen in scoring … Named team captain for month of November. **2003-04:** Became first Wild defenceman to appear in NHL all-star game *(2004)* … Saw action in Minnesota's first 77 games before being sidelined for the final five with a broken finger … Ranked first among team defencemen in scoring and assists … Logged an average of 24:05 time-on-ice to lead the team … Posted four multi-point games during the season. **2002-03:** Led Wild defencemen in goals, assists, points and power-play goals *(4)* … Registered three multi-point games … Set Wild franchise mark for time-on-ice with 33:02 at Chicago *(12/26/02)* … Led all Wild defencemen in post-season scoring and team in time-on-ice at 26:45 … Scored the first goal in Wild playoff history with a power-play marker at Colorado *(4/10/03)*. **2001-02:** Led club in time-on-ice *(25:30)* for second year in a row and ranked third in blocked shots *(94)* … Ranked 15th among NHL defencemen in average ice time … Led Wild defencemen in goals, was second in assists *(19)* and tied for first in points … Registered three multi-point games … Named team captain for month of November. **2000-01:** Led club in game-winning goals *(4)* and time-on-ice *(24:14)* … Ranked second in blocked shots *(136)*, third in assists *(21)* and shots *(141)* and tied for third in points … Finished first among NHL rookies in average ice time … Was second among club defencemen in goals, assists and points … Registered three multi-point games … **1999-00:** Scored first NHL goal vs New York Islanders (*10/27/99*). **1998-99:** Made NHL debut as a member of Florida at Buffalo *(4/9/99)* … Spent majority of season with Kentucky *(AHL)*.

Faits saillants

2007-08: Meneur de l'équipe pour les aides *(25)* et ex æquo pour les points *(31)* chez les défenseurs… A établi un sommet pour une saison au chapitre des aides *(25)*… A terminé au troisième rang de l'équipe pour la moyenne de temps de glace par match *(24:57)*, deuxième pour le temps de glace en infériorité numérique par match *(3:10)* et quatrième en situations de supériorité numérique *(3:37)*… A inscrit son premier but de la saison, son 50e en carrière, en Caroline, le 8 novembre… A disputé deux matchs de plus de 30 minutes sur la patinoire, un sommet en saison avec 31:01 à Montréal, le 11 décembre et un seul match avec moins de 20 minutes… A disputé son 500e match en carrière en Floride, le 12 janvier… A réussi son deuxième match consécutif de plus d'un point avec deux aides en Floride, le 22 mars… A réussi trois matchs de plus d'un point… A raté six matchs en raison de blessures. **2006-07:** A établi des sommets en saison au chapitre des matchs *(81)*, des buts *(15)* et des points *(37)*… A récolté une passe, son 150e point en carrière contre les Islanders de New York *(11/17/06)*… A égalé un sommet en carrière avec trois points *(un but et deux passes)* à Washington *(12/19/06)*. **2005-06:** A passé en moyenne 21:46 sur la patinoire, le meneur pour Minnesota… Deuxième meilleur marqueur chez les défenseurs de l'équipe… Choisi à titre de capitaine de l'équipe pour le mois de novembre. **2003-04:** Est devenu le premier défenseur du Wild à participer au Match des étoiles de la LNH *(2004)*… A disputé les 77 premiers matchs du Minnesota avant de s'absenter pour les cinq derniers matchs en raison d'une fracture à un doigt… Premier au chapitre des points et des aides chez les défenseurs de l'équipe… A passé en moyenne 24:05 sur la patinoire, le meneur de l'équipe… A réussi quatre matchs de plus d'un point pendant la saison. **2002-03:** Meneur chez les défenseurs du Wild pour les buts, les aides, les points et les buts en avantage numérique *(4)*… A réussi trois matchs de plus d'un point… A établi un sommet de franchise du Wild pour le temps de glace avec 33:02 à Chicago *(12/26/02)*… Meneur chez les défenseurs du Wild au chapitre des points en séries éliminatoires et meneur de l'équipe pour le temps de glace avec 26:45… A marqué le premier but de l'histoire du Wild en séries éliminatoires, en avantage numérique au Colorado (4/10/03). **2001-02:** Meneur de l'équipe pour le temps de glace *(25:30)* pour une deuxième année consécutive et troisième au niveau des tirs bloqués *(94)*… A terminé au 15e rang chez les défenseurs de la LNH pour la moyenne de temps de glace… Meneur chez les défenseurs du Wild au chapitre des buts, deuxième pour les aides *(19)* et ex æquo en première place pour les points… A réussi trois matchs de plus d'un point… Choisi à titre de capitaine de l'équipe pour le mois de novembre. **2000-01:** Meneur du club pour les buts vainqueurs *(4)* et pour le temps de glace *(24:14)*… Deuxième pour les tirs bloqués *(136)*, troisième pour les aides *(21)* et des tirs au but *(141)* et ex æquo en troisième pour les points… A terminé au premier rang parmi les recrues de la LNH pour la moyenne de temps de glace… Deuxième chez les défenseurs de l'équipe pour les buts, les aides et les points… A réussi trois matchs de plus d'un point… **1999-00:** A marqué son premier but dans la LNH contre les Islanders de New York *(10/27/99)*. **1998-99:** A fait ses débuts dans la LNH avec les Panthers à Buffalo *(4/9/99)* … A passé la majeure partie de la saison avec le Kentucky *(LAH)*.

Photo: Freestyle Photography/OSHC

Defenceman • Défenseur
Shoots left • Lance de la gauche
6'4", 226 lbs.
12/29/76 *(Ostrava, Czech Republic • République tchèque)*
Drafted • Repêché: 1995 - Florida's eighth-round pick *(192nd overall)*
1995 - Choix de huitième ronde de la Floride *(192e au total)*

Career • Carrière

			Reg. season • Saison rég.					Playoffs • Éliminatoires				
Season Saison	Club Club	League Ligue	GP PJ	G B	A A	Pts Pts	PIM PUN	GP PJ	G B	A A	Pts Pts	PIM PUN
1994-95	Vitkovice Jr	Czech Jr	35	10	15	25	-	-	-	-	-	-
	Vitkovice	Czech	-	-	-	-	-	4	0	0	0	0
1995-96	Vitkovice	Czech	19	0	1	1	-	-	-	-	-	-
1996-97	Carolina	AHL	51	0	12	12	38	-	-	-	-	-
1997-98	New Haven	AHL	77	4	13	17	58	3	1	1	2	0
1998-99	**Florida**	**NHL**	**5**	**0**	**1**	**1**	**0**	**-**	**-**	**-**	**-**	**-**
	Kentucky	AHL	45	2	8	10	33	10	0	1	1	4
1999-00	**Florida**	**NHL**	**13**	**1**	**5**	**6**	**2**	**-**	**-**	**-**	**-**	**-**
	Houston	IHL	27	3	6	9	13	11	1	2	3	4
2000-01	**Minnesota**	**NHL**	**75**	**9**	**21**	**30**	**28**	**-**	**-**	**-**	**-**	**-**
	Czech Rep.	WHC	9	1	1	2	8	-	-	-	-	-
2001-02	**Minnesota**	**NHL**	**62**	**5**	**19**	**24**	**32**	**-**	**-**	**-**	**-**	**-**
2002-03	**Minnesota**	**NHL**	**78**	**8**	**21**	**29**	**29**	**18**	**3**	**5**	**8**	**24**
2003-04	**Minnesota**	**NHL**	**77**	**5**	**19**	**24**	**28**	**-**	**-**	**-**	**-**	**-**
2005-06	**Minnesota**	**NHL**	**65**	**6**	**19**	**25**	**44**	**-**	**-**	**-**	**-**	**-**
	Czech Rep.	Olympics	8	1	0	1	0	-	-	-	-	-
2006-07	**Tampa Bay**	**NHL**	**81**	**15**	**22**	**37**	**36**	**6**	**1**	**4**	**5**	**4**
2007-08	**Tampa Bay**	**NHL**	**75**	**6**	**25**	**31**	**40**	**-**	**-**	**-**	**-**	**-**
	Czech Rep.	WHC	7	1	2	3	4	-	-	-	-	-
NHL totals			**531**	**55**	**152**	**207**	**239**	**24**	**4**	**9**	**13**	**28**

vs. NHL • vs. LNH

	GP PJ	G B	A A	Pts Pts	PIM PUN
Anaheim	19	2	5	7	12
Atlanta	20	3	11	14	6
Boston	13	2	8	10	4
Buffalo	13	1	1	2	4
Calgary	29	1	5	6	28
Carolina	21	4	7	11	8
Chicago	17	4	8	12	4
Colorado	28	1	9	10	16
Columbus	17	4	6	10	21
Dallas	17	1	2	3	10
Detroit	19	4	1	5	8
Edmonton	27	0	5	5	12
Florida	22	2	5	7	12
Los Angeles	21	0	4	4	8
Minnesota	1	0	0	0	0
Montréal	15	2	5	7	12
Nashville	20	1	6	7	6
New Jersey	12	1	3	4	4
N.Y. Islanders	14	5	2	7	4
N.Y. Rangers	15	1	3	4	4
Ottawa	14	3	5	8	6
Philadelphia	13	1	4	5	2
Phoenix	19	1	6	7	2
Pittsburgh	13	3	6	9	4
San Jose	21	1	4	5	8
St. Louis	18	1	4	5	4
Tampa Bay	8	0	8	8	0
Toronto	14	0	5	5	4
Vancouver	28	2	8	10	10
Washington	23	4	6	10	16
NHL totals	**531**	**55**	**152**	**207**	**239**

Transactions

Traded to Calgary by Florida for Rocky Thompson on 3/16/00. Claimed by Minnesota from Calgary in expansion draft on 6/23/00. Signed as a free agent by Tampa Bay on 7/1/06. Traded to Ottawa by Tampa Bay with Alexandre Picard and a 2009 first-round draft pick *(obtained from San Jose)* for Andrej Meszaros on 8/29/08. • Échangé à Calgary par la Floride pour Rocky Thompson, le 3/16/00. Réclamé par le Minnesota de Calgary au repêchage d'expansion, le 6/23/00. Mis sous contrat par Tampa Bay à titre de joueur autonome, le 7/1/06. Échangé à Ottawa par Tampa Bay avec Alexandre Picard et un choix de première ronde au repêchage de 2009 *(obtenu de San Jose)* pour Andrej Meszaros, le 8/29/08.

NHL firsts • Les premières

Game • Match: 4/9/99 @ BUF
Assist • Aide: 4/14/99 vs MTL
Goal • But: 10/27/99 vs NYI *(Félix Potvin)*

NHL game highs • Sommets

Goals • Buts: 2 *(3x)* - Last • Dernier: 11/6/06 @ NYI
Assists • Aides: 2 *(16x)* - Last • Dernier: 3/22/08 @ FLA
Points • Points: 3 *(2x)* - Last • Dernier: 12/19/06 @ WSH *(1-2)*

International

World senior • Ch. du monde senior: 2001 *(gold • or)*, 2002, 2008
Olympic Games • Jeux olympiques: 2006

Shootout • Fusillade

2007-08: 0-0
Career • Carrière: 0-2

Photo: Freestyle Photography/OSHC

37

Dean **McAmmond**

(DEEN **MIHK-AM-uhnd**)

Career highlights

2007-08: Played his first game of the season, returning from a pre-season shoulder injury, against Atlanta on Nov. 1 *(6-4 win)* … Scored game-deciding goal in the shootout against Buffalo on Jan. 10 *(3-2 SO win)* … Scored goals in three consecutive games *(3-0)* from Jan. 22 to Jan. 29 … Missed 13 games to injury and the flu … Recorded 400th career NHL point at Carolina on Dec. 12 *(6-0 win)*. **2006-07:** Set personal career season high in games played *(81)* … Played 800th career NHL game against Montreal *(3/30/07)* … Scored game-deciding goal in shootout win against Edmonton *(2/20/07)* … Recorded the fastest time *(14.05 seconds)* in team skills competition … Suffered a concussion against Anaheim *(6/2/07)* during the playoffs and missed games 4 and 5 of series … Scored the game-winner in Game 3 *(6/2/07)* against Anaheim. **2005-06:** Third in team scoring *(37 points)* and tied for second in goals *(15)* … Had six multi-point games … Scored on one of six shootout attempts … Scored 20 seconds into a game against Chicago *(10/11/05)*. **2004-05:** Led Albany River Rats *(AHL)* in games played *(79)*, points *(61)* and assists *(42)*. **2003-04:** Tied for third in goals *(17)* with Calgary and sixth in scoring *(30 points)*. **2002-03:** Played with Colorado until trade deadline *(3/1//03)*, traded to Calgary but unable to play remainder of season. **2001-02:** Played in first season with Calgary, posting new career-highs in points *(51)* and goals *(21)* … Ranked third in team points *(51)*, third in goals *(21)* and tied for third in assists *(30)* … Posted 10 multiple-point games … Played 500th career NHL career game at Dallas *(12/14/01)*. **2000-01:** Split season between Chicago and Philadelphia … Played four playoff games with the Flyers. **1999-2000:** In 76 games with Chicago, ranked second on team with a + 11 rating. **1998-99:** Traded by Edmonton to Chicago *(3/20/99)*. **1997-98:** Finished second in scoring *(50 points)* and third in goals scored *(19)* with Edmonton … Scored 100th career NHL point with an assist at Ottawa *(11/22/98)*. **1996-97:** Led Edmonton in game-winning goals *(6)* … Missed final 18 games of regular season and all of post-season due to injury. **1995-96:** Played with Edmonton and their AHL affiliate, Cape Breton. **1994-95:** Played in six games during the lockout-shortened season, before suffering a season-ending injury *(Achilles tendon - 2/1/95)*. **1993-94:** Split first full professional season between Edmonton and Cape Breton *(AHL)* … Finished with team-high plus-12 rating with Edmonton. **1991-92:** Played in first NHL career game against New Jersey *(2/20/92)*, recording first NHL career point, an assist … Returned to Swift Current after recording two assists in five games with Chicago … Appeared in three playoff games with Chicago against St. Louis before suffering a sprained ankle, which sidelined him for the remainder of the post-season. **Junior career:** Played four seasons with Prince Albert and Swift Current *(WHL)* … Led Swift Current to the 1993 WHL championship by scoring a league-high 16 playoff goals.

Faits saillants

2007-08: A disputé son premier match de la saison, de retour d'une blessure à une épaule subie en match préparatoire, contre Atlanta, le 1er novembre *(gain de 6-4)*… A marqué le but décisif en fusillade contre Buffalo, le 10 janvier *(gain de 3-2 en FUS)*… A marqué un but dans trois matchs consécutifs *(3-0)* entre les 22 et 29 janvier… A raté 13 matchs en raison de blessures et de la grippe… A récolté son 400e point en carrière dans la LNH en Caroline, le 12 décembre *(gain de 6-0)*. **2006-07:** A établi une marque personnelle au chapitre des parties jouées *(81)*… A disputé son 800e match en carrière dans la LNH contre Montréal *(3/30/07)*… A compté le but décisif dans un gain en fusillade contre Edmonton *(2/20/07)*… Aux habiletés des Sénateurs *(2/4/07)*, il fut le plus rapide *(14.05 sec.)* à l'épreuve de patinage… A subi une commotion contre Anaheim *(6/2/07)* pendant les séries et il a raté les 4e et 5e matchs de la série… A compté le but vainqueur dans le 3e match *(6/2/07)* contre Anaheim. **2005-06:** Troisième marqueur de son équipe *(37 points)* et ex æquo au deuxième rang pour les buts *(15)*… A disputé six matchs avec plus d'un point… A marqué une fois sur six tentatives en fusillade… A compté à 20 secondes après le début du match contre Chicago *(10/11/05)*. **2004-05:** Meneur chez les River Rats d'Albany (LAH) au chapitre des matchs disputés *(79)*, des points *(61)* et des aides *(42)*. **2003-04:** Ex æquo en troisième place pour les buts *(17)* avec Calgary et sixième marqueur *(30 points)*. **2002-03:** A joué avec le Colorado jusqu'à la date limite des transactions *(3/1//03)*, a été échangé à Calgary mais n'a pas été en mesure de compléter la saison. **2001-02:** A disputé sa première saison avec Calgary établissant des marques personnelles pour les points *(51)* et les buts *(21)*… A terminé au troisième rang de son équipe au chapitre des points *(51)* et des buts *(21)* et ex æquo en troisième pour les aides *(30)*… A disputé 10 matchs avec au moins un point… A disputé son 500e match en carrière dans la LNH à Dallas *(12/14/01)*. **2000-01:** A partagé la saison entre Chicago et Philadelphie… A disputé quatre matchs éliminatoires avec les Flyers. **1999-2000:** En 76 matchs avec Chicago, il a terminé deuxième de son équipe avec un différentiel de plus-11. **1998-99:** Échangé d'Edmonton à Chicago *(3/20/99)*. **1997-98:** A terminé deuxième marqueur (50 points) et troisième pour les buts *(19)* avec Edmonton… A inscrit son 100e point en carrière dans la LNH avec une aide à Ottawa *(11/22/98)*. **1996-97**: Meneur à Edmonton pour les buts vainqueurs *(6)*… A raté les 18 derniers matchs de la saison régulière et toutes les séries éliminatoires en raison de blessures. **1995-96:** A joué avec Edmonton et leur club affilié à Cap-Breton *(LAH)*. **1994-95:** A disputé six matchs dans la saison écourtée par le lock-out, avant de subir une blessure qui a mis fin à sa saison *(tendon d'Achille- 2/1/95)*. **1993-94:** A partagé sa première saison professionnelle entre Edmonton et le Cap-Breton *(LAH)*… A terminé au premils rang de l'équique avec un différentiel de plus 12 avec Edmonton. **1991-92:** A disputé son premier match en carrière dans la LNH contre New Jersey *(2/20/92)* inscrivant son premier point dans la LNH, une aide… Est retourné à Swift Current après avoir inscrit deux aides en cinq matchs avec Chicago… A participé à trois matchs éliminatoires avec Chicago contre St. Louis avant de subir une entorse à une cheville qui a compromis sa campagne d'après-saison. **Carrière junior:** A disputé quatre saisons avec Prince Albert et Swift Current *(LHOuest)*… A mené Swift Current au championnat de la LHOuest en 1993 en marquant 16 buts en séries éliminatoires, un sommet dans la ligue.

Photo: Freestyle Photography/OSHC

Centre • Centre
Shoots left • Lance de la gauche
5'11", 193 lbs.
6/15/73 *(Grande Cache, Alta.)*
Drafted • Repêché: 1991 - Chicago's first-round pick *(22nd overall)*
1991 - Choix de première ronde de Chicago *(22e au total)*

Career • Carrière

			Reg. season • Saison rég					Playoffs • Éliminatoires				
Season Saison	**Club Club**	**League Ligue**	**GP PJ**	**G B**	**A A**	**Pts Pts**	**PIM PUN**	**GP PJ**	**G B**	**A A**	**Pts Pts**	**PIM PUN**
1989-90	Prince Albert	WHL	53	11	11	22	49	14	2	3	5	18
1990-91	Prince Albert	WHL	71	33	35	68	108	2	0	1	1	6
1991-92	Prince Albert	WHL	63	37	54	91	189	10	12	11	23	26
	Chicago	**NHL**	**5**	**0**	**2**	**2**	**0**	**3**	**0**	**0**	**0**	**2**
1992-93	Prince Albert	WHL	30	19	29	48	44	-	-	-	-	-
	Swift Current	WHL	18	10	13	23	29	17	16	19	35	20
1993-94	Cape Breton	AHL	28	9	12	21	38	-	-	-	-	-
	Edmonton	**NHL**	**45**	**6**	**21**	**27**	**16**	**-**	**-**	**-**	**-**	**-**
1994-95	**Edmonton**	**NHL**	**6**	**0**	**0**	**0**	**0**	**-**	**-**	**-**	**-**	**-**
1995-96	Cape Breton	AHL	22	9	15	24	55	-	-	-	-	-
	Edmonton	**NHL**	**53**	**15**	**15**	**30**	**23**	**-**	**-**	**-**	**-**	**-**
1996-97	**Edmonton**	**NHL**	**57**	**12**	**17**	**29**	**28**	**-**	**-**	**-**	**-**	**-**
1997-98	**Edmonton**	**NHL**	**77**	**19**	**31**	**50**	**46**	**12**	**1**	**4**	**5**	**12**
1998-99	**Edmonton**	**NHL**	**65**	**9**	**16**	**25**	**36**	**-**	**-**	**-**	**-**	**-**
	Chicago	**NHL**	**12**	**1**	**4**	**5**	**2**	**-**	**-**	**-**	**-**	**-**
1999-00	**Chicago**	**NHL**	**76**	**14**	**18**	**32**	**72**	**-**	**-**	**-**	**-**	**-**
2000-01	**Chicago**	**NHL**	**61**	**10**	**16**	**26**	**43**	**-**	**-**	**-**	**-**	**-**
	Philadelphia	NHL	10	1	1	2	0	4	0	0	0	2
2001-02	**Calgary**	**NHL**	**73**	**21**	**30**	**51**	**60**	**-**	**-**	**-**	**-**	**-**
2002-03	**Colorado**	**NHL**	**41**	**10**	**8**	**18**	**10**	**-**	**-**	**-**	**-**	**-**
2003-04	**Calgary**	**NHL**	**64**	**17**	**13**	**30**	**18**	**-**	**-**	**-**	**-**	**-**
2004-05	**Albany**	**AHL**	**79**	**19**	**42**	**61**	**72**	**-**	**-**	**-**	**-**	**-**
2005-06	**St. Louis**	**NHL**	**78**	**15**	**22**	**37**	**32**	**-**	**-**	**-**	**-**	**-**
2006-07	**Ottawa**	**NHL**	**81**	**14**	**15**	**29**	**28**	**18**	**5**	**3**	**8**	**11**
2007-08	**Ottawa**	**NHL**	**68**	**9**	**13**	**22**	**12**	**4**	**0**	**0**	**0**	**4**
NHL totals			**872**	**173**	**242**	**415**	**426**	**41**	**6**	**7**	**13**	**31**
Ottawa totals			**149**	**23**	**28**	**51**	**40**	**22**	**5**	**3**	**8**	**15**

vs. NHL • vs. LNH

	GP PJ	**G B**	**A A**	**Pts Pts**	**PIM PUN**
Anaheim	44	9	19	28	30
Atlanta	15	7	1	8	2
Boston	30	2	5	7	22
Buffalo	28	6	6	12	2
Calgary	32	6	11	17	26
Carolina	23	3	5	8	24
Chicago	35	9	5	14	14
Colorado	38	4	10	14	17
Columbus	19	5	3	8	12
Dallas	34	5	5	10	26
Detroit	49	10	13	23	22
Edmonton	26	4	6	10	21
Florida	25	6	8	14	6
Los Angeles	44	10	17	27	18
Minnesota	23	6	6	12	16
Montréal	30	4	7	11	8
Nashville	29	3	3	6	10
New Jersey	18	3	5	8	2
N.Y. Islanders	23	7	5	12	12
N.Y. Rangers	24	3	12	15	20
Ottawa	10	0	6	6	4
Philadelphia	22	3	2	5	6
Phoenix	28	12	10	22	16
Pittsburgh	24	4	7	11	14
San Jose	37	6	9	15	22
St. Louis	36	4	13	17	19
Tampa Bay	24	7	7	14	4
Toronto	38	9	13	22	11
Vancouver	38	12	15	27	14
Washington	26	4	8	12	6
NHL totals	**872**	**173**	**242**	**415**	**426**

Transactions

Traded to Edmonton by Chicago with Igor Kravchuk for Joe Murphy *(2/24/93)* … Traded to Chicago by Edmonton with Boris Mironov and Jonas Elofsson for Chad Kilger, Daniel Cleary, Ethan Moreau and Christian Laflamme *(3/20/99)* … Traded to Philadelphia by Chicago for Philadelphia's third-round choice *(later traded to Toronto – Toronto selected Nicolas Corbeil)* in 2001 entry draft *(3/13/01)* … Traded to Calgary by Philadelphia for Calgary's fourth-round choice *(Rosario Ruggeri)* in 2002 entry draft *(6/24/01)* … Traded to Colorado by Calgary with Derek Morris and Jeff Shantz for Chris Drury and Stéphane Yelle *(10/1/02)* … Traded to Calgary by Colorado for Calgary's fifth-round choice *(Mark McCutcheon)* in 2003 entry draft *(3/11/03)* … Signed as a free agent with St. Louis (8/9/05) … Signed as a free agent with Ottawa *(8/2/06)* • Échangé à Edmonton par Chicago avec Igor Kravchuk pour Joe Murphy *(2/24/93)* … Échangé à Chicago par Edmonton avec Boris Mironov et Jonas Elofsson pour Chad Kilger, Daniel Cleary, Ethan Moreau et Christian Laflamme *(3/20/99)* … Échangé à Philadelphie par Chicago pour le choix de troisième ronde de Philadelphie (échangé plus tard à Toronto – Toronto a sélectionné Nicolas Corbeil) au repêchage de 2001 *(3/13/01)* … Échangé à Calgary par Philadelphie pour le choix de quatrième ronde de Calgary *(Rosario Ruggeri)* au repêchage de 2002 *(6/24/01)* … Échangé au Colorado par Calgary avec Derek Morris et Jeff Shantz pour Chris Drury et Stéphane Yelle *(10/1/02)* … Échangé à Calgary par le Colorado pour le choix de cinquième ronde de Calgary *(Mark McCutcheon)* au repêchage de 2003 *(3/11/03)* … A signé à titre de joueur autonome avec St. Louis *(8/9/05)* … A signé à titre de joueur autonome avec Ottawa *(2/8/06)*.

NHL firsts • Les premières

Game • Match: 2/20/92 vs NJ
Assist • Aide: 2/20/92 vs NJ
Goal • But: 10/18/93 @ WIN *(Bob Essensa)*

NHL game highs • Sommets

Goals • Buts: 2 *(15x)* - Last • Dernier: 3/8/07 @ TOR
Assists • Aides: 3 - 2/27/94 vs TB
Points • Points: 3 *(10x)* - Last • Dernier: 10/21/06 vs NJ *(2-1)*

Shootout • Fusillade

2007-08: 1-3 *(1 winner • but gagnant)*
Career•Carrière: 4-14 *(2 winners • buts gagnants)*

International

World junior • Ch. du monde junior: 1993 *(gold •or)*
World senior • Ch. du monde senior: 1996 *(silver • argent)*, 2000

Photo: Freestyle Photography/OSHC

25

Chris **Neil**

(KRIHS **NEEL**)

Faits saillants

2007-08: A terminé au premier rang chez les Sénateurs et 6e dans la LNH avec 199 minutes de pénalité… A terminé au 12e rang dans la LNH pour les mises en échec *(204)*… A connu trois matchs avec plus d'un point… A atteint le plateau des 1 000 minutes de pénalité en carrière dans la LNH contre Toronto, le 6 novembre *(gain de 5-1)*… A disputé son 400e match en carrière dans la LNH à Tampa Bay, le 24 janvier *(gain de 8-4)*… A atteint le plateau des 1 100 minutes de pénalité en carrière dans la LNH contre Toronto, le 22 mars *(revers de 5-4)*… A raté 14 matchs en raison de blessures et de la grippe. **2006-07:** A atteint le plateau des 900 minutes de pénalité en carrière à Montréal *(2/10/07)*… A récolté son 100e point en carrière, un but, contre les Islanders de N.Y. *(3/15/07)*… Meneur de la LNH pour les mises en échec, 288 en 82 matchs *(3,51 mises en échec/match)* et a terminé troisième pour les minutes de pénalité *(177)*… Trois de ses 12 buts étaient des vainqueurs… A établi une marque de saison de 12 mises en échec à Buffalo *(12/16/06)*… A connu son deuxième match de deux buts en carrière à Boston *(11/11/07)*… A disputé quatre matchs de plus d'un point… A terminé cinquième dans la LNH avec 54 mises en échec en 20 matchs éliminatoires… A connu sa meilleure série contre Pittsburgh avec un but et deux aides. **2005-06:** A établi des marques personnelles au chapitre des buts *(16)* et des points *(33)* — il est l'un des trois seuls joueurs de la LNH à avoir marqué 15 buts ou plus et purgé au moins 150 minutes de pénalité… A établi des marques personnelles au chapitre des buts en avantage numérique *(8)* et des points en avantage numérique *(13)*… Est devenu le joueur le plus puni chez les Sénateurs *(633)* avec 15 minutes de pénalité contre Los Angeles *(12/2/06)*… Troisième rang dans la LNH pour les minutes de pénalité *(209)* et les mises en échec *(221)*… A disputé trois matchs de deux points. **2004-05:** A signé avec Binghamton *(LAH) (3/2/05)* et a obtenu 10 points *(4 buts, 6 passes)* dans les 22 dernières parties de la saison régulière… A marqué son premier but en carrière en séries éliminatoires dans la LAH contre Wilkes-Barre *(4/23/05)*. **2003-04:** A obtenu un record en carrière de 8 passes… A disputé son 100e match en carrière contre les Rangers à New York *(1/6/03)*… A eu un but vainqueur *(2/22/04)* à Pittsburgh… Un des deux seuls joueurs des Sénateurs *(Phillips)* à jouer les 82 parties de la saison régulière… A terminé 7e dans la LNH pour les minutes de punition *(194)*… A dominé les Sénateurs avec 19 minutes de punition en séries éliminatoires vs Toronto. **2002-03:** Meneur de l'équipe et 17e à égalité dans la LNH pour les minutes de punition *(145)*… Record en carrière pour une partie avec deux passes à *(1/8/03)*… A raté 12 parties à cause d'un péroné fracturé… A joué 15 parties éliminatoires, obtenant son premier but en séries contre New Jersey *(5/10/03)*. **2001-02:** Premier de l'équipe, meneur dans la ligue parmi les recrues et troisième dans la LNH pour les minutes de punition *(231)*… A joué sa première partie dans la LNH à Toronto *(10/3/01)*… A obtenu son premier point dans la LNH, une passe, vs Montréal *(10/4/01)*… Le plus de minutes de punition en une partie au cours de la saison *(27)* vs Los Angeles *(12/20/01)*… Seule partie de deux buts de la saison vs Chicago *(12/31/02)*… Premier but dans la LNH à Atlanta *(10/30/01)*… Deux parties de deux points… A raté quatre parties à cause d'une blessure à une hanche… A participé à ses premières séries éliminatoires de la LNH, jouant dans les 12 parties. **2000-01:** A participé au camp de développement des Sénateurs en juillet 2000… A terminé premier pour les minutes de punition *(354)* avec Grand Rapids *(LIH)* et deuxième dans la LIH. **1999-2000:** A terminé premier pour les minutes de punition *(301)* avec Grand Rapids *(IHL)*. **1998-99:** A été capitaine adjoint de la formation de North Bay *(LHOn)* et a établi des records en carrière pour les passes *(46)* et les points *(72)*.

Career highlights

2007-08: Finished first among Senators, and sixth in the NHL, with 199 penalty minutes … Ranked 12th in the NHL in hits *(204)* … Had three multi-point games … Reached 1,000th career NHL penalty minute against Toronto on Nov. 6 *(5-1 win)* … Played 400th career NHL game at Tampa Bay on Jan. 24 *(8-4 win)* … Reached 1,100th career NHL penalty minute against Toronto on March 22 *(5-4 loss)* … Missed 14 games to injury and the flu. **2006-07:** Reached 900th career penalty minute at Montreal *(2/10/07)* … Recorded 100th career point, a goal, against the N.Y. Islanders *(3/15/07)* … Led the NHL in hits, recording 288 in 82 games (3.51 hits/game) while also finishing third in penalty minutes *(177)* … Three of his 12 goals were game-winners … Recorded a season-high 12 hits at Buffalo *(12/16/06)* … Finished fifth in NHL with 54 hits in 20 playoff games … Had his best series against Pittsburgh with a goal and two assists. **2005-06:** Set career single-season highs in goals *(16)* and points *(33)* – was just one of three NHLers to have recorded 15 or more goals and 150-plus penalty minutes … Picked up career-high eight power-play goals and 13 power-play points … Third in NHL in both penalty minutes *(209)* and hits *(221)* … Had three two-point games. **2004-05:** Signed by Binghamton *(AHL) (3/2/05)* and recorded 10 points *(4 goals, 6 assists)* in final 22 games of regular season … Scored first career AHL playoff goal against Wilkes-Barre *(4/23/05)*. **2003-04:** Recorded career-high eight assists … Played 100th career game at N.Y. Rangers *(1/6/03)* … Had one game-winning goal *(2/22/04)* at Pittsburgh … One of only two Senators *(Phillips)* to play in all 82 regular-season games … Finished seventh in NHL in penalty minutes (194) …Led team with 19 penalty minutes in playoffs against Toronto. **2002-03:** Team leader and tied 17th in the NHL in penalty minutes *(145)* … Recorded career single-game high with two assists at Vancouver *(1/8/03)* … Missed 12 games to a fractured fibula … Played in 15 playoff games, recording first playoff goal against New Jersey *(5/10/03)*. **2001-02:** First on team, league leader among rookies and third in the NHL for penalty minutes *(231)* … Appeared in first NHL game at Toronto *(10/3/01)* … Recorded first NHL point, an assist, against Montreal *(10/4/01)* … Recorded season-high 27 penalty minutes against Los Angeles *(12/20/01)* … Recorded only two-goal game against Chicago *(12/31/02)* … Scored first NHL goal at Atlanta *(10/30/01)* … Had two two-point games … Missed four games with a hip injury … Played in first NHL playoffs, seeing action in all 12 games. **2000-01:** Attended Senators development camp in July 2000 … Finished first in penalty minutes *(354)* with Grand Rapids *(IHL)* and second in the IHL. **1999-2000:** Finished first in penalty minutes *(301)* with Grand Rapids *(IHL)*. **1998-99:** Was assistant captain on North Bay *(OHL)* squad and set career-highs in assists *(46)* and points *(72)*.

Photo: Freestyle Photography/OSHC

Right wing • Ailier droit
Shoots right • Lance de la droite
6',1" 212 lbs.
6/18/79 *(Flesherton, Ont.)*
Drafted • Repêché: 1998 - Ottawa's sixth-round pick *(161st overall)*
1998 Choix de sixième ronde d'Ottawa *(161e au total)*

Career • Carrière

			Reg. season • Saison rég.					Playoffs • Éliminatoires				
Season Saison	**Club Club**	**League Ligue**	**GP PJ**	**G B**	**A A**	**Pts Pts**	**PIM PUN**	**GP PJ**	**G B**	**A A**	**Pts Pts**	**PIM PUN**
1996-97	North Bay	OHL	65	13	16	29	150	-	-	-	-	-
1997-98	North Bay	OHL	59	26	29	55	231	-	-	-	-	-
1998-99	North Bay	OHL	66	26	46	72	215	4	1	0	1	15
1999-00	Grand Rapids	IHL	51	9	10	19	301	8	0	2	2	24
	Mobile	ECHL	4	0	2	2	39	-	-	-	-	-
2000-01	Grand Rapids	IHL	78	15	21	36	354	10	2	2	4	22
2001-02	**Ottawa**	**NHL**	**72**	**10**	**7**	**17**	**231**	**12**	**0**	**0**	**0**	**12**
2002-03	**Ottawa**	**NHL**	**68**	**6**	**4**	**10**	**147**	**15**	**1**	**0**	**1**	**24**
2003-04	**Ottawa**	**NHL**	**82**	**8**	**8**	**16**	**194**	**7**	**0**	**1**	**1**	**19**
2004-05	Binghamton	AHL	22	4	6	10	132	6	1	1	2	26
2005-06	**Ottawa**	**NHL**	**79**	**16**	**17**	**33**	**204**	**10**	**1**	**0**	**1**	**14**
2006-07	**Ottawa**	**NHL**	**82**	**12**	**16**	**28**	**177**	**20**	**2**	**2**	**4**	**20**
2007-08	**Ottawa**	**NHL**	**68**	**6**	**14**	**20**	**199**	**4**	**0**	**1**	**1**	**22**
NHL/Ottawa totals			**451**	**58**	**66**	**124**	**1,152**	**68**	**4**	**4**	**8**	**111**

vs. NHL • vs. LNH

	GP PJ	**G B**	**A A**	**Pts Pts**	**PIM PUN**
Anaheim	5	0	0	0	6
Atlanta	24	2	3	5	62
Boston	35	6	2	8	116
Buffalo	39	5	8	13	102
Calgary	6	0	0	0	15
Carolina	20	2	2	4	47
Chicago	5	2	0	2	12
Colorado	6	0	1	1	2
Columbus	5	1	0	1	14
Dallas	6	0	1	1	13
Detroit	6	1	0	1	15
Edmonton	7	0	0	0	6
Florida	22	3	3	6	69
Los Angeles	5	0	1	1	42
Minnesota	6	2	1	3	26
Montréal	38	5	9	14	112
Nashville	6	0	1	1	11
New Jersey	22	3	2	5	39
N.Y. Islanders	21	3	3	6	33
N.Y. Rangers	23	1	1	2	28
Philadelphia	21	1	2	3	38
Phoenix	4	1	1	2	7
Pittsburgh	20	3	6	9	48
San Jose	4	1	0	1	2
St. Louis	4	1	0	1	7
Tampa Bay	23	4	5	9	40
Toronto	38	6	6	12	159
Vancouver	6	0	3	3	12
Washington	24	5	5	10	69
NHL totals	**451**	**58**	**66**	**124**	**1,152**

Transactions

None • Aucun

NHL firsts • Les premières

Game • Match: 10/3/01 @ TOR
Assist • Aide: 10/4/01 vs MTL
Goal • But: 10/30/02 @ ATL *(Milan Hnilicka)*

NHL game highs • Sommets

Goals • Buts: 2 *(2x)* - Last • Dernier: 11/11/06 @ BOS
Assists • Aides: 2 *(3x)* - Last • Dernier: 1/29/08 @ NYI
Points • Points: 2 *(12x)* - Last • Dernier: Last • Dernier: 1/29/08 @ NYI *(0-2)*



Photo: Freestyle Photography/OSHC

4

Chris **Phillips**

(KRIHS **FIHL-ihps**)

Faits saillants

2007-08: A terminé au 13e rang dans la LNH pour les tirs bloqués *(151)*... A disputé quatre matchs avec plus de 27 minutes de temps de glace, un sommet d'équipe... A inscrit son seul but vainqueur à N.Y. contre les Rangers , le 13 octobre *(gain de 3-1)*... A disputé deux matchs de plus d'un point... A raté un match en raison de la grippe... A terminé au premier rang de l'équipe pour la moyenne de temps de glace par match *(21:59)* en séries éliminatoires. **2006-07:** L'un des cinq joueurs des Sénateurs à avoir disputé les 82 matchs de saison régulière... Nommé adjoint au capitaine *(10/3/06)*... A porté le « C » pendant cinq matchs... A disputé son 600e match en carrière dans la LNH contre la Caroline *(2/28/07)*... A établi des marques de saison au chapitre des buts *(8)* et des points *(26)*, en égalant celle des aides *(18)*... A terminé ex æquo au septième rang de la LNH pour le différentiel à +36... Il a compté trois buts vainqueurs. **2005-06:** A établi des marques personnelles au chapitre des aides *(18)* et des minutes de pénalité *(90)*... A disputé son 500e match dans la LNH et chez les Sénateurs contre les Rangers de New York *(12/26/05)*... A atteint le plateau des 100 aides en carrière et chez les Sénateurs contre Washington *(3/2/06)*... A porté le « A » de l'adjoint au capitaine pour 17 matchs... Ex æquo avec son coéquipier Chris Kelly en tête des aides en infériorité numérique dans la LNH *(6)*... A disputé trois matchs de deux points... N'a pas marqué à son premier tir de pénalité en carrière contre la Caroline *(12/28/05, Cam Ward)*... A raté 11 matchs en raison de deux blessures et un autre en raison de la grippe. **2004-05:** A signé avec Brynas *(Suède)*. **2003-04:** Un des deux seuls Sénateurs *(Neil)* à jouer les 82 parties de la saison régulière ... A marqué le but vainqueur en prolongation à Tampa *(3/29/04)* pour son deuxième but vainqueur en carrière en prolongation en saison régulière et son seul but vainqueur de la saison... A eu une série de trois parties avec un but *(3-0) (3/27/04 au 3/31/04)*... **2002-03:** Seul but vainqueur contre Montréal *(11/21/02)*... Deux parties de deux points... A raté trois parties à cause d'une blessure à un genou... Six points *(2-4)* en séries éliminatoires, dont le but vainqueur dans la sixième partie contre New Jersey *(5/21/03)*. **2001-02:** Six parties de deux points... A raté 18 parties à cause de blessures. **2000-01:** Deux buts en avantage... A raté huit parties à cause de blessures... A joué dans une partie éliminatoire et a obtenu son premier but en carrière en série dans la quatrième partie à Toronto *(4/18/01)*... A raté les trois premiers matches de la série quart de finale contre Toronto à cause d'une blessure. **1999-2000:** Trois parties de deux points... 18 parties à l'aile gauche... A raté 17 parties. **1998-99:** Deux buts *(1er match de plus d'un but)* contre Colorado *(10/10/98)* A joué son 100e match en carriére contre Anaheim *(12/28/98)*... A raté 47 parties en raison de blessures... A joué trois parties de séries. **1997-98:** A raté cinq parties *(œil)*... Premier point en séries (passe) contre New Jersey *(4/22/98)*. **1996-97:** Impliqué dans un échange de neuf joueurs en janvier, le faisant passer de Prince Albert à Lethbridge... Champion de la LHOuest et défaite en finale de la coupe Memorial à Hull... Équipe d'étoiles de la coupe Memorial... Meilleur défenseur de la LHOuest. **1995-96:** Recrue de l'année dans la LHOuest... Joueur par excellence du match des meilleurs espoirs de la LCH... Membre des équipes des recrues de la LCH et de la LHOuest. **1994-95:** Choisi meilleur défenseur dans la Ligue de hockey junior de l'Alberta... Capitaine d'Équipe Alberta aux Jeux d'hiver du Canada 1995.

Career highlights

2007-08: Finished 13th in the NHL in blocked shots *(151)* ... Had team-high four games with over 27 minutes of time-on-ice ... Scored lone game-winning goal at N.Y. Rangers on Oct. 13 *(3-1 win)* ... Had two multi-point games ... Missed one game because of the flu ... Ranked first on the team in average time-on-ice per game *(21:59)* in the playoffs. **2006-07:** One of five Senators to play in all 82 regular-season games ... Named alternate captain *(10/3/06)* ... Wore the 'C' for five games ... Played 600th career game against Carolina *(2/28/07)* ... Recorded season highs in goals *(8)* and points *(26)*, while tying assists *(18)* ... Tied for seventh in the NHL in plus-minus at +36 ... Three goals were game-winners. **2005-06:** Set single-season highs in assists *(18)* and penalty minutes *(90)* ... Reached 500th career NHL and Senators game against N.Y. Rangers *(12/26/05)* ... Reached 100th career assist against Washington *(3/2/06)* ... Served as alternate captain for 17 games ... Tied with teammate Chris Kelly in NHL for first in short-handed assists *(6)* ... Had three two-point games ... Was unsuccessful in first career penalty shot against Carolina *(12/28/05, Cam Ward)* ... Missed 11 games to injury and one to the flu. **2004-05:** Played for Brynas (Sweden). **2003-04:** One of only two Senators *(Neil)* to play in all 82 regular-season games ... Scored overtime winner at Tampa Bay *(3/29/04)* for second career regular-season overtime goal and only game-winning goal of season ... Had one three-game goal streak (3-0) (3/27/04 to 3/31/04). **2002-03:** Scored lone game-winning goal against Montreal *(11/21/02)* ... Recorded two two-point games ... Missed three games to injury ... Had six points *(2-4)* in playoffs, including game-winning overtime goal in Game 6 against New Jersey *(5/21/03)*. **2001-02:** Had six two-point games ... Missed 18 games to injury. **2000-01:** Scored two powerplay goals ... Missed eight games to injury ... Appeared in one playoff game and scored first career playoff goal in Game 4 at Toronto *(4/18/01)* ... Missed first three games of quarter-final series against Toronto with an injury. **1999-2000:** Had three two-point games ... Played 18 games on left wing ... Missed 17 games due to surgery. **1998-99:** Scored two goals *(first multi-goal game)* against Colorado *(10/10/98)* ... Played 100th career game against Anaheim *(12/28/98)* ... Missed 47 games to injury ... Played in three playoff games. **1997-98:** Missed five games to injury ... Recorded first playoff point (assist) against New Jersey *(4/22/98)*. **1996-97:** Part of a nine-player trade, seeing him go from Prince Albert to Lethbridge ... Won WHL title and lost in Memorial Cup final to Hull ... Named to Memorial Cup all-star team ... Named WHL top defenceman. **1995-96:** Named WHL rookie of the year ... Named player of the game at CHL top prospects game ... Member of CHL and WHL all-rookie teams. **1994-95:** Selected best defenceman of Alberta Junior Hockey League ... Alberta team captain at 1995 Canada Winter Games

Photo: Freestyle Photography/OSHC

Defenceman • Défenseur
Shoots left • Lance de la gauche
6'3", 217 lbs.
3/9/78 *(Calgary)*
Drafted • Repêché: 1996 - Ottawa's first-round pick *(first overall)*
1996 Choix de première ronde d'Ottawa *(premier au total)*

Career • Carrière

			Reg. season • Saison rég.					Playoffs • Éliminatoires				
Season	**Club**	**League**	**GP**	**G**	**A**	**Pts**	**PIM**	**GP**	**G**	**A**	**Pts**	**PIM**
Saison	**Club**	**Ligue**	**PJ**	**B**	**A**	**Pts**	**PUN**	**PJ**	**B**	**A**	**Pts**	**PUN**
1995-96	Prince Albert	WHL	61	10	30	40	97	18	2	12	14	30
	Canada	WJC	6	0	0	0	0	-	-	-	-	-
1996-97	Prince Albert	WHL	32	3	23	26	58	-	-	-	-	-
	Lethbridge	WHL	26	4	18	22	28	19	4	21	25	20
	Lethbridge	Mem. Cup	5	2	3	5	14	-	-	-	-	-
	Canada	WJC	7	0	1	1	4	-	-	-	-	-
1997-98	**Ottawa**	**NHL**	**72**	**5**	**11**	**16**	**38**	**11**	**0**	**2**	**2**	**2**
1998-99	**Ottawa**	**NHL**	**34**	**3**	**3**	**6**	**32**	**3**	**0**	**0**	**0**	**0**
1999-00	**Ottawa**	**NHL**	**65**	**5**	**14**	**19**	**39**	**6**	**0**	**1**	**1**	**4**
	Canada	WHC	9	0	0	0	2	-	-	-	-	-
2000-01	**Ottawa**	**NHL**	**73**	**2**	**12**	**14**	**31**	**1**	**1**	**0**	**1**	**0**
2001-02	**Ottawa**	**NHL**	**63**	**6**	**16**	**22**	**29**	**12**	**0**	**0**	**0**	**12**
2002-03	**Ottawa**	**NHL**	**78**	**3**	**16**	**19**	**71**	**18**	**2**	**4**	**6**	**12**
2003-04	**Ottawa**	**NHL**	**82**	**7**	**16**	**23**	**46**	**7**	**1**	**0**	**1**	**12**
2004-05	Brynas	Sweden	27	5	3	8	45	-	-	-	-	-
	Canada	WHC	9	0	1	1	8	-	-	-	-	-
2005-06	**Ottawa**	**NHL**	**69**	**1**	**18**	**19**	**90**	**9**	**2**	**0**	**2**	**6**
2006-07	**Ottawa**	**NHL**	**82**	**8**	**18**	**26**	**80**	**20**	**0**	**0**	**0**	**24**
2007-08	**Ottawa**	**NHL**	**81**	**5**	**13**	**18**	**56**	**4**	**0**	**0**	**0**	**4**
NHL/Ottawa totals			**699**	**45**	**137**	**182**	**512**	**91**	**6**	**7**	**13**	**76**

vs. NHL • vs. LNH

	GP	**G**	**A**	**Pts**	**PIM**
	PJ	**B**	**A**	**Pts**	**PUN**
Anaheim	11	0	3	3	14
Atlanta	27	1	9	10	29
Boston	48	4	7	11	28
Buffalo	52	2	3	5	62
Calgary	10	2	1	3	6
Carolina	38	3	9	12	42
Chicago	10	0	1	1	8
Colorado	12	2	0	2	12
Columbus	6	0	0	0	2
Dallas	12	0	0	0	6
Detroit	11	0	1	1	0
Edmonton	13	0	3	3	6
Florida	35	6	9	15	18
Los Angeles	9	0	1	1	6
Minnesota	7	0	2	2	8
Montréal	53	5	10	15	32
Nashville	10	0	2	2	10
New Jersey	33	0	3	3	14
N.Y. Islanders	33	1	9	10	31
N.Y. Rangers	35	4	9	13	12
Philadelphia	37	2	5	7	18
Phoenix	11	0	4	4	10
Pittsburgh	37	3	8	11	35
San Jose	8	0	1	1	6
St. Louis	12	2	7	9	4
Tampa Bay	36	3	11	14	30
Toronto	47	3	10	13	28
Vancouver	11	0	2	2	6
Washington	35	2	7	9	29
NHL totals	**699**	**45**	**137**	**182**	**512**

Transactions

None • Aucun

NHL firsts • Les premières

Game • Match: 10/1/97 @ MTL
Assist • Aide: 10/15/97 vs NYR
Goal • But: 10/30/97 @ FLA *(Mark Fitzpatrick)*

NHL game highs • Sommets

Goals • Buts: 2 *(2x)* - Last • Dernier: 11/22/01 vs CGY
Assists • Aides: 2 *(12x)* - Last • Dernier: 1/22/08 @ FLA
Points • Points: 2 *(18x)* - Last • Dernier: 1/22/08 @ FLA (0-2)

International

World junior • Ch. du monde junior: 1996 *(gold • or)*, 1997 *(gold • or)*
World senior • Ch. du monde senior: 2000, 2005 *(silver • argent)*

Photo: Freestyle Photography/OSHC

73

Jarkko **Ruutu**

(YAHR-koh **ROO-too**)

Career highlights

2007-08: Set career-high in assists *(10)* … Ranked second on the team with 138 penalty minutes and third in hits with 134 … Recorded a career-high three-point game, including a short-handed goal and two assists against NY Islanders on March 27 … Posted a career-high three-game goal streak March 18-22 … Scored the game-winning and series-winning goal in Round 1 of the playoffs against Ottawa. **2006-07:** Led the club with 125 penalty minutes … Two of his seven goals were game-winners … Scored on his second career penalty-shot goal against Toronto *(1/20/07)* … Played his 300th career NHL game against St. Louis (12/19/06)**. 2005-06:** Set career-highs in games played *(82)*, goals *(10)* and points *(17)* … Ranked second on the Canucks in hits *(134)* … Won the Canucks Unsung Hero Award, as voted by the fans. **2004-05:** Spent the year playing in Finland for HIFK Helsinki … Scored 10 goals and added 18 assists in 50 games … Tallied 215 penalty minutes. **2003-04:** Finished the season with 14 points *(6 goals, 8 assists)* and 133 penalty minutes. **2002-03:** Played in 13 of Vancouver's 14 playoff games. **2001- 02:** Played 49 games recording nine points *(2 goals, 7 assists)* and 74 penalty minutes. **2000-01:** Scored his first career NHL goal *(short-handed)* against Phoenix *(1/24/01)* … Played in 46 games for the Kansas City Blades *(IHL)*, recording 11 goals and 18 assists … Played in all four Canucks playoff games, recording one assist and eight penalty minutes. **1999-2000:** His first professional season in North America … Played his first NHL game at Nashville *(11/20/99)* … Recorded 58 points, 26 goals and 32 assists, in 65 games for the Syracuse Crunch *(AHL)*.

Faits saillants

2007-08: A établi des sommets pour les aides (10)… A terminé au deuxième rang de l'équipe avec 138 minutes de pénalité et troisième pour les mises en échec avec 134… A inscrit un sommet de trois points dans un match, incluant un but en infériorité numérique et deux aides contre les Islanders de N.Y. le 27 mars… A inscrit un sommet avec une séquence de trois matchs consécutifs avec un but, du 18 au 22 mars… A inscrit le but vainqueur et le but décisif de la série de première ronde contre Ottawa. **2006-07:** Meneur de l'équipe avec 125 minutes de pénalité… Deux de ses sept buts étaient des buts vainqueurs… A marqué à son deuxième tir de pénalité en carrière contre Toronto *(1/20/07)*… A disputé son 300e match en carrière dans la LNH contre St. Louis *(12/19/06)*. **2005-06:** A établi des sommets en carrière au chapitre des matchs disputés (82), des buts *(10)* et des points *(17)*… A terminé au deuxième rang chez les Canucks pour les mises en échec *(134)*… A été choisi à titre de héros obscur des Canucks, par les amateurs. **2004-05:** A disputé la saison en Finlande avec le HIFK Helsinki… A marqué 10 buts et ajouté 18 aides en 50 matchs… A purgé 215 minutes de pénalité. **2003-04:** A terminé la saison avec 14 points (6 buts, 8 aides) et 133 minutes de pénalité. **2002-03:** A disputé 13 des 14 matchs éliminatoires de Vancouver. **2001- 02:** A disputé 49 matchs, récoltant neuf points *(2 buts, 7 aides)* et 74 minutes de pénalité. **2000-01:** A marqué son premier but en carrière dans la LNH (en infériorité numérique) contre Phoenix *(1/24/01)*… A disputé 46 matchs avec les Blades de Kansas City *(LIH)*, récoltant 11 buts et 18 aides… A disputé tous les quatre matchs éliminatoires des Canucks, obtenant une aide et huit minutes de pénalité. **1999-2000:** Sa première saison chez les professionnels en Amérique du Nord… A disputé son premier match dans la LNH à Nashville *(11/20/99)*… A récolté 58 points, 26 buts et 32 aides, en 65 matchs pour le Crunch de Syracuse *(LAH)*.



Photo: Freestyle Photography/OSHC

Left wing • Ailier gauche
Shoots left • Lance de la gauche
6'1", 207 lbs.
8/23/75 *(Helsinki)*
Drafted • Repêché: 1998 - Vancouver's third pick *(68th overall)*
1998 Troisième choix de Vancouver *(68e au total)*

Career • Carrière

			Reg. season • Saison rég.					Playoffs • Éliminatoires				
Season	**Club**	**League**	**GP**	**G**	**A**	**Pts**	**PIM**	**GP**	**G**	**A**	**Pts**	**PIM**
Saison	**Club**	**Ligue**	**PJ**	**B**	**A**	**Pts**	**PUN**	**PJ**	**B**	**A**	**Pts**	**PUN**
1991-92	HIFK Jr.	Fin-Jr.	1	0	0	0	0	-	-	-	-	-
1992-93	HIFK U18	Fin-U18	33	26	21	47	53	-	-	-	-	-
	HIFK Jr.	Fin-Jr.	1	0	0	0	0	-	-	-	-	-
1993-94	HIFK Jr.	Fin-Jr.	19	9	12	21	44	-	-	-	-	-
1994-95	HIFK Jr.	Fin-Jr.	35	26	22	48	117	-	-	-	-	-
1995-96	Michigan Tech	WCHA	39	12	10	22	96	-	-	-	-	-
1996-97	HIFK	Finland	48	11	10	21	155	-	-	-	-	-
1997-98	HIFK	Finland	37	10	10	20	166	9	7	4	11	10
1998-99	HIFK	Finland	25	10	4	14	136	9	0	2	2	43
	HIFK	EuroHL	5	1	2	3	8	-	-	-	-	-
99-2000	**Vancouver**	**NHL**	**8**	**0**	**1**	**1**	**6**	**-**	**-**	**-**	**-**	**-**
	Syracuse	AHL	65	26	32	58	164	4	3	1	4	8
2000-01	**Vancouver**	**NHL**	**21**	**3**	**3**	**6**	**32**	**4**	**0**	**1**	**1**	**8**
	KansasCity	IHL	46	11	18	29	111	-	-	-	-	-
2001-02	**Vancouver**	**NHL**	**49**	**2**	**7**	**9**	**74**	**1**	**0**	**0**	**0**	**0**
	Finland	Olympics	4	0	0	0	4	-	-	-	-	-
2002-03	**Vancouver**	**NHL**	**36**	**2**	**2**	**4**	**66**	**13**	**0**	**2**	**2**	**14**
2003-04	**Vancouver**	**NHL**	**71**	**6**	**8**	**14**	**133**	**6**	**1**	**0**	**1**	**10**
2004-05	HIFK	Finland	50	10	18	28	215	3	0	0	0	41
2005-06	**Vancouver**	**NHL**	**82**	**10**	**7**	**17**	**142**	**-**	**-**	**-**	**-**	**-**
	Finland	Olympics	8	0	0	0	31	-	-	-	-	-
	Finland	WHC	9	0	3	3	34	-	-	-	-	-
2006-07	**Pittsburgh**	**NHL**	**81**	**7**	**9**	**16**	**125**	**5**	**0**	**0**	**0**	**10**
	Finland	WHC	9	0	1	1	29	-	-	-	-	-
2007-08	**Pittsburgh**	**NHL**	**71**	**6**	**10**	**16**	**138**	**20**	**2**	**1**	**3**	**26**
NHL totals			**419**	**36**	**47**	**83**	**716**	**49**	**3**	**4**	**7**	**68**

vs. NHL • vs. LNH

	GP PJ	G B	A A	Pts Pts	PIM PUN
Anaheim	16	1	1	2	31
Atlanta	10	0	1	1	36
Boston	13	0	0	0	29
Buffalo	13	2	0	2	16
Calgary	21	4	1	5	42
Carolina	10	0	3	3	24
Chicago	15	3	4	7	18
Colorado	23	3	4	7	44
Columbus	12	0	0	0	36
Dallas	15	0	1	1	33
Detroit	15	0	1	1	6
Edmonton	21	2	6	8	43
Florida	11	0	1	1	0
Los Angeles	15	1	1	2	8
Minnesota	19	2	2	4	27
Montréal	13	1	2	3	41
Nashville	14	1	0	1	19
New Jersey	20	4	1	5	24
N.Y. Islanders	17	2	3	5	20
N.Y. Rangers	18	1	0	1	29
Ottawa	13	1	1	2	10
Philadelphia	18	1	5	6	35
Phoenix	12	3	3	6	20
Pittsburgh	3	0	1	1	8
San Jose	14	0	1	1	43
St. Louis	12	0	0	0	8
Tampa Bay	10	1	0	1	8
Toronto	15	2	2	4	26
Vancouver	1	0	0	0	0
Washington	10	1	2	3	32
NHL totals	**419**	**36**	**47**	**83**	**716**

Transactions

Signed as a free agent by HIFK Helsinki *(Finland) (923/04)*. Signed as a free agent by Pittsburgh *(7/4/06)*. Signed as a free agent by Ottawa *(7/2/08)* • A signé à titre de joueur autonome avec HIFK Helsinki (Finlande) (923/04). A signé à titre de joueur autonome avec Pittsburgh *(7/4/06)*. A signé à titre de joueur autonome avec Ottawa *(7/2/08)*

NHL firsts • Les premières

Game • Match: 11/20/99 @ NSH
Assist • Aide: 2/27/00 vs PHX
Goal • But: 1/24/01 vs PHX

NHL game highs • Sommets

Goals • Buts: 2 *(2x)* - 2/16/07 @ NJ
Assists • Aides: 2 *(4x)* - Last • Dernier: 3/27/08 vs NYI
Points • Points: 3 - Last • Dernier: 3/27/08 vs NYI *(1-2)*

Shootout • Fusillade

2007-08: 3-6 (1 winner • buts gagnant)
Career • Carrière: 6-12 *(3 winners • buts gagnants)*

International

World senior • Ch. du monde senior: 1998, 2001 *(silver • argent)*, 2004, 2005, 2006 *(bronze), 2007*
World Cup • Coupe du monde: 2004
Olympic Games • Jeux olympiques: 2002, 2006 *(silver • argent)*



Photo: Freestyle Photography/OSHC

5

Christoph **Schubert**

(KRIHS-tawf **SHOO-burht**)

Faits saillants

2007-08: A établi de nouveaux sommets en carrière au chapitre des matchs disputés *(82)* et des minutes de pénalité *(64)* et a égalé son sommet en carrière pour les buts *(8)*… A terminé au 17e rang dans la LNH pour les mises en échec *(187)*… A été l'un des trois joueurs des Sénateurs *(Donovan, Meszaros)* à prendre part aux 82 matchs de l'équipe en saison régulière… A disputé 60 matchs à l'aile gauche… A disputé trois matchs de plus d'un point… A connu une séquence de quatre matchs avec au moins un point *(1-4)* du 7 au 15 décembre… A disputé son 200e match en carrière dans la LNH à Boston, le 26 février *(revers de 4-0)*. **2006-07:** A disputé son 100e match en carrière dans la LNH et chez les Sénateurs contre Boston *(1/9/07)*… A établi des marques personnelles au chapitre des buts (8), des aides *(17)* et des points *(25)*… A joué à l'aile gauche pendant 51 matchs… A établi une marque personnelle de trois points *(1-2)* à Tampa *(3/24/07)*… A disputé quatre matchs de plus d'un point… A raté un match pour blessure… A joué à l'aile gauche dans tous les 20 matchs éliminatoires, terminant au troisième rang de la LNH avec 57 mises en échec. **2005-06:** A disputé 23 matchs comme attaquant… A compté son premier but en carrière dans la LNH contre son actuel coéquipier Martin Gerber en Caroline *(11/22/05)*… A raté un match en raison d'une blessure… A disputé son premier match en séries éliminatoires de la LNH contre Tampa Bay *(4/21/06)*… A inscrit son premier point en séries de la LNH, une aide, contre Buffalo *(5/5/06)*. **2004-05:** A obtenu des sommets en carrière pour les buts *(10)*, passes *(22)*, points *(32)* et minutes de punition *(110)* à sa troisième saison avec Binghamton… Ex æquo avec Anton Volchenkov au deuxième rang des ratios *(+24)* — aussi troisième à égalité parmi les défenseurs de la LAH… A terminé deuxième à égalité parmi les défenseurs de la LAH avec cinq buts vainqueurs… A obtenu un sommet en carrière de deux buts contre Syracuse *(11/14/04)*… A joué sa 200e partie en carrière dans la LAH contre Albany *(3/5/05)*… A eu une série sommet en carrière de trois parties avec au moins un point *(3 buts) (3/4/05 – 3/9/05)*… A réussi les deux buts de Binghamton — ses premiers en carrière en séries éliminatoires — dans un revers de 3-2 en troisième période de prolongation à Wilkes-Barre *(4/25/05)*. **2003-04:** A participé au camp des recrues des Sénateurs et a été invité au camp principal… A joué sa 100e partie en carrière dans la LAH contre Norfolk *(1/2/4)*. **2002-03:** A participé au camp des recrues des Sénateurs et a été invité au camp principal… Assigné à Binghamton *(9/27/02)*… A fait ses débuts professionnels contre Bridgeport *(10/11/02)*… A obtenu son premier point professionnel (une passe) contre Hartford *(10/12/02)*… Une passe dans une victoire de 4-1 à Springfield a mis fin à une série de 18 parties sans point *(11/30/02)*… A marqué son premier but professionnel contre Hershey *(1/24/03)*… A marqué le but vainqueur dans la dernière partie de la saison à Providence *(4/6/03)*… A obtenu son premier point professionnel en séries éliminatoires (une passe) dans la partie 5 à Hamilton *(revers de 5-1, 5/13/04)*. **2001-02:** A joué une deuxième saison avec les Barons de Munich de la Deutsche Eishockey Liga (DEL) en Allemagne… A aidé les Barons à remporter le titre de la saison régulière… A perdu en séries éliminatoires contre les éventuels champions — Kloner Haie… A aidé l'Allemagne à se qualifier pour les Jeux olympiques 2002 *(Salt Lake City)*… L'Allemagne a perdu 5-0 contre les États-Unis en quart de finale du tournoi olympique… A obtenu son seul point olympique (une passe) dans une défaite de 3-2 contre le Canada *(2/17/02)*. **2000-01:** Voté recrue de l'année dans la DEL *(2001)*.

Career highlights

2007-08: Established new career-highs in games played *(82)* and penalty minutes *(64)* while matching his career-high for goals *(8)* … Ranked 17th in the NHL in hits *(187)* … Was one of three Senators (Donovan, Meszaros) to appear in each of the team's 82 regular-season games … Played 60 games as a left-winger … Had three multi-point games … Had a four-game point streak *(1-4)* from Dec. 7 to Dec. 15 … Played 200th career NHL game at Boston on Feb. 26 *(4-0 loss)*. **2006-07:** Played 100th career NHL and Senators game against Boston on (1/9/07) … Recorded career season highs in goals *(8)*, assists *(17)* and points *(25)* … Played at left wing in 51 games … Recorded a career-high three points *(1-2)* at Tampa Bay *(3/24/07)* … Had four multi-point games … Missed one game to injury … Played at left wing in all 20 playoff games, finishing third in NHL with 57 hits. **2005-06:** Played 23 games as a forward … Recorded first career NHL goal on current teammate Martin Gerber at Carolina *(11/22/05)* … Missed one game to injury … Played first NHL playoff game against Tampa Bay *(4/21/06)* … Recorded first NHL playoff point, an assist, against Buffalo *(5/5/06)*. **2004-05:** Recorded AHL career season highs in goals *(10)*, assists *(22)*, points *(32)* and penalty minutes *(110)* in third season with Binghamton … Tied Anton Volchenkov for second-best plus-minus rating *(+24)* — also ranked tied for third among AHL defencemen … Finished tied for second among AHL defencemen with five game-winning goals … Recorded career-high two goals against Syracuse *(11/14/04)* … Played 200th career AHL game against Albany (3/5/05) … Had career—high three-game point streak *(3 goals) (3/4/05-3/9/05)* … Accounted for both Binghamton goals - career playoff firsts—in 3-2 triple overtime loss to Wilkes-Barre *(4/25/05)*. **2003-04:** Attended Senators rookie camp and invited to main camp … Played 100th career AHL game against Norfolk *(1/2/4)*. **2002-03:** Attended Senators rookie camp and invited to main camp … Assigned to Binghamton *(9/27/02)* … Made pro debut with Binghamton against Bridgeport *(10/11/02)* … Recorded first pro point (assist) against Hartford *(10/12/02)* … Assist in 4-1 win at Springfield broke 18-game pointless streak *(11/30/02)* … Scored first pro goal against Hershey *(1/24/03)* … Scored game-winning goal in regular-season finale at Providence *(4/6/03)* … Recorded first pro playoff point *(assist)* in Game 5 at Hamilton *(5-1 loss, 5/13/04)*. **2001-02:** Competed in second season with Munich Barons of Germany's Deutsche Eishockey Liga *(DEL)* … Helped Barons capture regular-season title … Lost in playoffs to eventual champions — Kloner Haie … Helped Germany qualify for 2002 Olympics Games *(Salt Lake City)* … Germany lost 5-0 to United States in Olympic quarter-final … Recorded only Olympic point (assist) in 3-2 loss to Canada *(2/17/02)*. **2000-01:** Voted DEL rookie of the year *(2001)*.

Photo: Freestyle Photography/OSHC

Defence • Défenseur
Shoots left • Lance de la gauche
6'3", 230 lbs.
2/5/82 *(Munich)*
Drafted • Repêché: 2001 - Ottawa's fourth-round pick *(127th overall)*
2001 Choix de quatrième ronde d'Ottawa *(127e au total)*

Career • Carrière

			Reg. season • Saison rég.					Playoffs • Éliminatoires				
Season Saison	**Club Club**	**League Ligue**	**GP PJ**	**G B**	**A A**	**Pts Pts**	**PIM PUN**	**GP PJ**	**G B**	**A A**	**Pts Pts**	**PIM PUN**
2000-01	Munich	Germany	55	6	3	9	80	10	0	2	2	27
2001-02	Munich	Germany	50	5	11	16	125	9	3	4	7	32
	Germany	WJC-B	4	4	1	5	8	-	-	-	-	-
	Germany	Olympics	7	0	1	1	6	-	-	-	-	-
	Germany	WHC	7	1	0	1	8	-	-	-	-	-
2002-03	Binghamton	AHL	70	2	8	10	102	8	0	1	1	2
2003-04	Binghamton	AHL	70	2	10	12	69	1	0	0	0	0
2004-05	Binghamton	AHL	76	10	22	32	110	6	2	2	4	20
	Germany	World Cup	2	0	0	0	6	-	-	-	-	-
2005-06	**Ottawa**	**NHL**	**56**	**4**	**6**	**10**	**48**	**7**	**0**	**1**	**1**	**4**
	Germany	Olympics	5	0	1	1	2	-	-	-	-	-
2006-07	**Ottawa**	**NHL**	**80**	**8**	**17**	**25**	**56**	**20**	**0**	**1**	**1**	**22**
2007-08	**Ottawa**	**NHL**	**82**	**8**	**16**	**24**	**64**	**4**	**0**	**0**	**0**	**8**
	Germany	WHC	6	1	2	3	12	-	-	-	-	-
NHL/Ottawa totals			**218**	**20**	**39**	**59**	**168**	**31**	**0**	**2**	**2**	**34**

vs. NHL • vs. LNH

	GP PJ	**G B**	**A A**	**Pts Pts**	**PIM PUN**
Anaheim	1	1	0	1	0
Atlanta	11	0	2	2	4
Boston	21	1	3	4	21
Buffalo	21	3	2	5	24
Calgary	2	0	0	0	2
Carolina	10	2	1	3	6
Chicago	2	0	1	1	2
Colorado	1	1	0	1	0
Columbus	2	1	1	2	0
Dallas	2	1	0	1	0
Detroit	2	0	1	1	0
Edmonton	2	0	0	0	0
Florida	11	2	5	7	11
Los Angeles	2	0	0	0	2
Minnesota	2	0	0	0	2
Montréal	21	0	2	2	14
Nashville	2	0	1	1	0
New Jersey	11	0	3	3	6
N.Y. Islanders	11	1	2	3	8
N.Y. Rangers	12	0	2	2	4
Philadelphia	12	1	3	4	4
Phoenix	2	0	0	0	0
Pittsburgh	12	3	1	4	8
San Jose	1	0	0	0	2
St. Louis	1	1	0	1	0
Tampa Bay	10	1	5	6	6
Toronto	18	1	3	4	20
Vancouver	2	0	0	0	2
Washington	11	0	1	1	20
NHL totals	**218**	**20**	**39**	**59**	**168**

Transactions

None • Aucun

NHL firsts • Les premières

Game • Match: 10/29/05 @ TOR
Assist • Aide: 12/5/05 @ FLA
Goal • But: 11/22/05 @ Carolina *(Martin Gerber)*

NHL game highs • Sommets

Goals • Buts: 1 *(20x)* - Last/Dernier: 3/25/08 @ BUF
Assists • Aides: 2 *(2x)* - Last/Dernier: 12/15/07 vs ATL
Points • Points: 3 - 3/24/07 @ TB *(1-2)*

International

World junior • Ch. monde junior: 2002 *(B-pool)*
World senior • Ch. du monde senior: 2001, 2002, 2005, 2008
World Cup • Coupe du monde: 2004
Olympic Games • Jeux olympiques: 2002, 2006

Photo: Freestyle Photography/OSHC

21

Jason **Smith**

(JAY-suhn **SMIHTH**)

Faits saillants

2007-08: Meneur chez les Flyers pour les tirs bloqués *(204, troisième dans la LNH)* et les mises en échec *(142)*… Choisi capitaine des Flyers le 1er octobre… A disputé son 900e match en carrière dans la LNH contre Phoenix, le 18 décembre… A raté cinq matchs en raison de blessures… A terminé premier de l'équipe au chapitre des tirs bloqués *(45)* et des mises en échec *(56)* en séries éliminatoires. **2006-07:** Meneur de l'équipe pour les tirs bloqués *(228, deuxième dans la LNH)* et les mises en échec *(151)*… A terminé au troisième rang de l'équipe pour les minutes de pénalité, avec 103. **2005-06:** Meneur de l'équipe avec 146 tirs bloqués *(septième dans la LNH)* et 151 mises en échec *(20e dans la LNH)*… A terminé au troisième rang de l'équipe pour les minutes de pénalité… A présenté un différentiel positif ou égal dans 58 des 76 matchs disputés… A récolté sa 100e mention d'aide en carrière dans la LNH à Calgary *(10/5/05)* et sa 800e minute de pénalité en carrière dans la LNH à Dallas *(10/28/05)*… Quatrième capitaine des Oilers d'Edmonton à avoir mené l'équipe jusqu'en finale de la Coupe Stanley… Meneur au chapitre des mises en échec *(59)* et des tirs bloqués *(67)* en séries éliminatoires. **2004-05:** N'a pas joué. **2003-04:** Choisi défenseur de l'année chez les Oilers pour une troisième fois… A présenté un différentiel positif ou égal dans 57 des 68 matchs disputés… A terminé au deuxième rang de l'équipe avec 98 minutes de pénalité… A marqué sept buts, un sommet en carrière. **2002- 03:** A terminé au troisième rang de l'équipe au chapitre de la moyenne de temps de glace *(21:46)*… A récolté son 100e point en carrière dans la LNH (but) contre Dallas *(10/28/02)*. **2001-02:** A terminé au deuxième rang de l'équipe pour le différentiel *(+14)*, quatrième pour les minutes de pénalité *(103)* et meneur de l'équipe avec 161 tirs bloqués *(huitième dans la LNH)* et 220 mises en échec. **2000-01:** Meneur des Oilers et dans la LNH pour les tirs bloqués… A établi un record d'équipe pour le plus grand nombre de tirs bloqués dans un match *(10)* contre le Colorado *(3/28/01)*… Choisi défenseur de l'année chez les Oilers par les journalistes sportifs d'Edmonton, pour une deuxième année consécutive. **1999-2000:** Première saison complète avec les Oilers… Meneur de l'équipe pour le différentiel, avec +16… A établi un record d'équipe pour une saison avec 260 mises en échec… A terminé au septième rang de la LNH pour les tirs bloqués. **1998-99:** A partagé la saison entre Toronto et Edmonton. **1997-98:** A atteint le plateau des 100 minutes de pénalité dans une saison pour la première fois de sa carrière. **1996-97:** A partagé la saison entre New Jersey et Toronto. **1995-96:** A marqué son premier but dans la LNH contre Winnipeg *(10/12/95)*. **1994- 95:** A raté 37 matchs en raison d'une blessure à un genou subie à l'entraînement *(11/5/94)*… A aidé la filiale du New Jersey dans la LAH, les River Rats d'Albany, à remporter la Coupe Calder. **1993-94:** A disputé son premier match dans la LNH à Washington *(10/8/93)*… A partagé la saison entre New Jersey et Albany. **Carrière amateur :** A passé trois saisons avec Regina *(LHOuest)*… A récolté 104 points *(23B, 81A)* et 343 minutes de pénalité en 128 matchs… A été capitaine de l'équipe en 1992-93… Choisi sur l'équipe des recrues de la LCH en 1991-92… Choisi sur la première équipe d'étoiles de la section Est de la LHOuest, la première équipe d'étoiles de la LCH et s'est mérité le trophée Bill Hunter, remis au défenseur par excellence dans la LCH en 1992-93.

Career highlights

2007-08: Led the Flyers in blocked shots *(204, third in the NHL)* and in hits *(142)* … Named Flyers captain on Oct. 1 … Played in his 900th career NHL game against Phoenix on Dec. 18 … Missed five games to injury … Ranked first on team in blocked shots *(45)* and hits *(56)* in the playoffs. **2006-07:** Led the team in blocked shots *(228, second in the NHL)* and hits *(151)* … Was third on the team in penalty minutes with 103. **2005-06:** Led the team with 146 blocked shots *(seventh in the NHL)* and 151 hits *(20th in the NHL)* … Was third on the team in penalty minutes … Posted a plus or even rating in 58 of 76 games played … Recorded his 100th career NHL assist at Calgary *(10/5/05)* and 800th career NHL penalty minute at Dallas *(10/28/05)* … Fourth Edmonton captain to lead the team to the Stanley Cup final … Led all players in hits *(59)* and blocked shots *(67)* in the playoffs. **2004-05:** Did not play. **2003-04:** Named Oilers defenceman of the year for the third time … Had a plus or even rating in 57 of 68 games … Finished second on the team with 98 penalty minutes … Scored a career-high seven goals. **2002- 03:** Finished third on the team in average time-on-ice *(21:46)* … Recorded his 100th career NHL point *(goal)* against Dallas *(10/28/02)*. **2001-02:** Finished second on the team in plus-minus *(+14)*, fourth in penalty minutes *(103)* and led the team with 161 blocked shots *(eighth in the NHL)* and 220 hits. **2000-01:** Led the Oilers and NHL in blocked shots … Set an all-time team record for most blocked shots in a game *(10)* against Colorado *(3/28/01)* … Named Oilers defenceman of the year by the Edmonton sports media for the second-straight year. **1999-2000:** First full season with the Oilers … Led the team with a plus-minus rating of +16 … Set all-time team single-season record with 260 hits … Finished seventh in the NHL in blocked shots. **1998-99:** Split season between Toronto and Edmonton. **1997-98:** Reached 100 penalty minutes in a season for the first time in his career. **1996-97:** Split season between New Jersey and Toronto. **1995-96:** Scored his first NHL goal against Winnipeg *(10/12/95)*. **1994- 95:** Missed 37 games while recovering from knee injury suffered in practice *(11/5/94)* … Helped New Jersey's AHL affiliate, the Albany River Rats, win the Calder Cup. **1993-94:** Made his NHL debut at Washington *(10/8/93)* … Split season between New Jersey and Albany. **Amateur career:** Played three seasons with Regina *(WHL)* … Recorded 104 points *(23G, 81A)* and 343 penalty minutes in 128 games … Served as captain in 1992-93 … Named to the CHL All-Rookie Team in 1991-92 … Named to the WHL Eastern Division First All-Star Team, CHL First All-Star Team, and awarded the Bill Hunter Trophy as the CHL's outstanding defenceman in 1992-93.

Photo: Freestyle Photography/OSHC

Defenceman • Défenseur
Shoots right • Lance de la droite
6'3", 220 lbs.
11/2/73 *(Calgary)*
Drafted • Repêché: 1992 - New Jersey's first-round pick *(18th overall)*
1992 Choix de première ronde de New Jersey *(18e au total)*

Career • Carrière

			Reg. season • Saison rég.					Playoffs • Éliminatoires				
Season	**Club**	**League**	**GP**	**G**	**A**	**Pts**	**PIM**	**GP**	**G**	**A**	**Pts**	**PIM**
Saison	**Club**	**Ligue**	**PJ**	**B**	**A**	**Pts**	**PUN**	**PJ**	**B**	**A**	**Pts**	**PUN**
1990-91	Cgy. Canucks	AJHL	45	3	15	18	69	-	-	-	-	-
	Regina	WHL	2	0	0	0	7	4	0	0	0	2
1991-92	Regina	WHL	62	9	29	38	138	-	-	-	-	-
1992-93	Regina	WHL	64	14	52	66	175	13	4	8	12	39
	Utica	AHL	-	-	-	-	-	1	0	0	0	2
1993-94	**New Jersey**	**NHL**	**41**	**0**	**5**	**5**	**43**	**6**	**0**	**0**	**0**	**7**
	Albany	AHL	20	6	3	9	31	-	-	-	-	-
1994-95	Albany	AHL	7	0	2	2	15	11	2	2	4	19
	New Jersey	**NHL**	**2**	**0**	**0**	**0**	**0**	**-**	**-**	**-**	**-**	**-**
1995-96	**New Jersey**	**NHL**	**64**	**2**	**1**	**3**	**86**	**-**	**-**	**-**	**-**	**-**
1996-97	**New Jersey**	**NHL**	**57**	**1**	**2**	**3**	**38**	**-**	**-**	**-**	**-**	**-**
	Toronto	**NHL**	**21**	**0**	**5**	**5**	**16**	**-**	**-**	**-**	**-**	**-**
1997-98	**Toronto**	**NHL**	**81**	**3**	**13**	**16**	**100**	**-**	**-**	**-**	**-**	**-**
1998-99	**Toronto**	**NHL**	**60**	**2**	**11**	**13**	**40**	**-**	**-**	**-**	**-**	**-**
	Edmonton	**NHL**	**12**	**1**	**1**	**2**	**11**	**4**	**0**	**1**	**1**	**4**
1999-00	**Edmonton**	**NHL**	**80**	**3**	**11**	**14**	**60**	**5**	**0**	**1**	**1**	**4**
2000-01	**Edmonton**	**NHL**	**82**	**5**	**15**	**20**	**120**	**6**	**0**	**2**	**2**	**6**
2001-02	**Edmonton**	**NHL**	**74**	**5**	**13**	**18**	**103**	**-**	**-**	**-**	**-**	**-**
2002-03	**Edmonton**	**NHL**	**68**	**4**	**8**	**12**	**64**	**6**	**0**	**0**	**0**	**19**
2003-04	**Edmonton**	**NHL**	**68**	**7**	**12**	**19**	**98**	**-**	**-**	**-**	**-**	**-**
2004-05	DNP	-	-	-	-	-	-	-	-	-	-	-
2005-06	**Edmonton**	**NHL**	**76**	**4**	**13**	**17**	**84**	**24**	**1**	**4**	**5**	**16**
2006-07	**Edmonton**	**NHL**	**82**	**2**	**9**	**11**	**103**	**-**	**-**	**-**	**-**	**-**
2007-08	**Philadelphia**	**NHL**	**77**	**1**	**9**	**10**	**86**	**17**	**0**	**2**	**2**	**4**
NHL totals			**945**	**40**	**128**	**168**	**1,052**	**68**	**1**	**10**	**11**	**60**

vs. NHL • vs. LNH

	GP PJ	G B	A A	Pts Pts	PIM PUN
Anaheim	35	4	8	12	15
Atlanta	9	0	1	1	27
Boston	28	0	1	1	35
Buffalo	24	0	2	2	36
Calgary	57	0	9	9	105
Carolina	25	1	4	5	17
Chicago	42	3	7	10	12
Colorado	54	2	5	7	66
Columbus	20	3	4	7	16
Dallas	41	4	5	9	69
Detroit	42	2	4	6	38
Edmonton	12	0	2	2	13
Florida	28	0	6	6	18
Los Angeles	35	0	5	5	60
Minnesota	35	1	4	5	37
Montréal	31	2	7	9	20
Nashville	27	2	7	9	42
New Jersey	19	1	3	4	16
N.Y. Islanders	28	1	1	2	33
N.Y. Rangers	31	2	4	6	29
Ottawa	28	0	4	4	23
Philadelphia	21	0	0	0	17
Phoenix	42	5	7	12	36
Pittsburgh	27	1	4	5	42
San Jose	38	2	5	7	39
St. Louis	35	2	5	7	27
Tampa Bay	24	0	3	3	8
Toronto	24	1	4	5	21
Vancouver	53	1	3	4	59
Washington	30	0	4	4	76
NHL totals	**945**	**40**	**128**	**168**	**1,052**

Transactions

Traded to Toronto by New Jersey with Steve Sullivan and the rights to Alyn McCauley for Doug Gilmour, Dave Ellett and New Jersey's fourth-round choice *(previously acquired, New Jersey selected Andre Lakos)* in 1999 Entry draft *(2/25/97)*. Traded to Edmonton by Toronto for Edmonton's fourth-round choice *(Jonathon Zion)* in 1999 entry draft and Edmonton's second-round choice *(Kris Vernarsky)* in 2000 entry draft *(3/23/99)*. Traded to Philadelphia by Edmonton with Joffrey Lupul for Joni Pitkanen, Geoff Sanderson and Philadelphia's third-round choice in 2009 entry draft *(7/1/07)*. Signed as a free agent by Ottawa *(7/8/08)*. • Échangé à Toronto par New Jersey avec Steve Sullivan et les droits sur Alyn McCauley pour Doug Gilmour, Dave Ellett et le choix de quatrième ronde du New Jersey *(précédemment acquis, New Jersey avait sélectionné Andre Lakos)* au repêchage de 1999 *(2/25/97)*. Échangé à Edmonton par Toronto en retour du choix de quatrième ronde d'Edmonton *(Jonathon Zion)* au repêchage de 1999 et le choix de deuxième ronde d'Edmonton *(Kris Vernarsky)* au repêchage de 2000 *(3/23/99)*. Échangé par Edmonton, avec Joffrey Lupul, à Philadelphie en retour de Joni Pitkanen, Geoff Sanderson et le choix de troisième ronde de Philadelphie au repêchage de 2009 *(7/1/07)*. A signé à titre de joueur autonome avec Ottawa *(7/8/08)*.

NHL firsts • Les premières

Game • Match: 10/8/93 @ WAS
Assist • Aide: 12/8/93 @ MTL
Goal • But: 10/12/95 @ WPG *(empty-net • filet désert)*

NHL game highs • Sommets

Goals • Buts: 1 *(40x)* - Last •Dernier: 10/13/07 vs NYI
Assists • Aides: 3 - 10/16/98 @ CGY
Points • Points: 3 - 10/16/98 @ CGY

International

World junior • Ch. du monde junior: 1993 *(gold • or)*
World senior • Ch. du monde senior: 2001 *(silver • argent)*



Photo: Freestyle Photography/OSHC

19

Jason **Spezza**

(JAY-suhn **SPEHT-zah**)

Faits saillants

2007-08: Meneur chez les Sénateurs au chapitre des points *(92)* et des aides *(58)* et deuxième pour le différentiel *(+26)* et troisième pour les buts *(34)*… A égalé sa meilleure marque en carrière avec 34 buts et a inscrit des nouveaux sommets personnels au chapitre des points *(92)* et des minutes de pénalité *(66)*… A terminé au septième rang dans la LNH *(1,21)* pour la moyenne de points/match et ex æquo au sixième rang des marqueurs de la ligue… Son différentiel de +26 lui a valu le 12e rang dans la LNH… Meneur chez les Sénateurs avec 27 matchs de plus d'un point… A passé le plus de temps sur la glace (carrière), 26:02, contre Tampa Bay, le 19 janvier *(revers de 2-0)*… A réussi son premier tour du chapeau et a établi un sommet personnel avec une récolte de six points contre Montréal, le 9 février *(gain de 6-1)*… Choisi première étoile de la semaine dans la LNH pour la période se terminant le 10 février… A marqué son premier but décisif en fusillade en carrière contre Philadelphie, le 19 février *(gain de 3-2 en FUS)*… A raté six matchs en raison de blessures… A récolté sa 200e mention d'aide en carrière dans la LNH contre Atlanta, le 15 décembre *(gain de 7-3)*… A récolté son 300e point en carrière dans la LNH contre les Islanders de N.Y., le 27 décembre *(gain de 5-2)*… A marqué son 100e but en carrière dans la LNH à Tampa Bay, le 24 janvier *(gain de 8-4)*… A disputé son 300e match en carrière dans la LNH contre Philadelphie, le 19 février *(gain de 3-2 en FUS)*. **2006-07:** A atteint le plateau de 30 buts pour la première… Deuxième de l'équipe pour les buts *(34)*, à égalité au deuxième rang pour les points *(87)* et troisième pour les aides *(53)*… A établi un record d'équipe pour les aides en une période *(4)* tout en inscrivant une marque personnelle de cinq points (1-4) contre Toronto *(11/26/06)*… A disputé 25 matchs avec plus d'un point… A raté 15 matchs en raison de blessures… A terminé ex-aequo avec Heatley *(7-15)* et Alfredsson (14-8) en tête de la ligue pour les points en séries éliminatoires avec 22 points (7-15). **2005-06:** A terminé au deuxième rang dans la LNH avec 71 aides — établissant un record d'équipe en une saison… A compté son premier but en prolongation en carrière contre Montréal *(10/27/05)*… A disputé 26 matchs de plus d'un point… A raté 14 matchs en raison blessures… A inscrit son 100e point en carrière dans la LNH contre les Islanders de NY *(11/5/05)* et sa 100e aide en carrière dans la LNH contre Buffalo *(3/18/06)*… Meilleur marqueur chez les Sénateurs en séries éliminatoires avec 14 points *(9-5)*… A inscrit un record d'équipe en séries avec quatre points *(0-4)* à Tampa Bay *(4/25/06)*. **2004-05:** Assigné à Binghamton *(LAH)*… Choisi au Match des étoiles de la mi-saison de la LAH… A atteint le plateau des 100 points devenant le premier joueur dans la LAH à atteindre ce plateau depuis la saison 2000-2001… A obtenu le deuxième plus haut nombre de passes (85) en une saison dans l'histoire de la LAH… Choisi dans la première équipe d'étoiles de la fin de la saison de la LAH… A reçu le trophée Les Cunningham comme joueur par excellence dans la LAH… A dominé la LAH en saison régulière avec 117 points *(32-85)* pour remporter le trophée John B. Sollenberger. **2003-04:** A écopé de 35 minutes de punition à Philadelphie *(3/5/04)*, un record individuel des Sénateurs pour le plus en une période et une partie… A raté quatre parties à cause de blessures. **2002-03:** Rappelé quatre fois par Ottawa… Une passe à sa première partie dans la LNH à Boston *(10/24/03)*… A participé au Match des étoiles de la LAH 2003… Choisi recrue du mois de janvier dans la LAH… Huit parties avec plus d'un point et deux tours du chapeau avec Binghamton *(LAH)*… Choisi au sein de l'équipe des recrues de la LAH 2002-2003… A fait ses débuts dans les séries éliminatoires de la LNH et obtenu son premier point en séries éliminatoires *(une passe)*, son premier but en séries éliminatoires et sa première partie éliminatoire de plus d'un point vs New Jersey *(5/19/03)*… A obtenu trois points *(1-2)* en deux parties éliminatoires avant d'être rappelé par Ottawa *(4/28/03)*. **2001-02:** À la fin de sa saison dans la LHOnt a été assigné par Ottawa à Grand Rapids *(filiale dans la LAH)* pour les trois dernières parties éliminatoires de la série quarts de finale de l'Association de l'Ouest contre Chicago – premier but et point professionnel contre Pasi Nurminen dans un revers de 4-2 *(4/21/02)*… Choisi dans la troisième équipe d'étoiles de la fin de la saison de la LHOnt… Échangé aux Bulls de Belleville par Windsor. **2000-01:** Classé #1 parmi les espoirs nord-américains dans le classement final du dépistage central… Échangé par Mississauga à Windsor… Choisi joueur par excellence de Windsor et voté meilleur fabriquant de jeu de l'Association de l'Ouest dans le sondage 2001 auprès des entraîneurs de la LHOnt. **1998-99:** A joué avec Brampton *(LHOnt)* en tant que choix mineur à 15 ans avant de devenir le plus jeune joueur à participer au Match des étoiles dans l'histoire de la LHont en 1999.

Career highlights

2007-08: Finished first among all Senators in points *(92)* and assists *(58)* while ranking second in plus-minus *(+26)* and third in goals *(34)*… Matched a career best with 34 goals while setting new highs in points *(92)* and penalty minutes *(66)*… Ranked seventh in the NHL *(1.21)* in points/game average and finished tied for sixth in overall league scoring…His +26 plus-minus rating ranked 12th in the NHL… Led Ottawa with 27 multi-point games… Had his most time-on-ice *(career)*, 26:02, against Tampa Bay on Jan. 19 *(2-0 loss)*… Recorded first career hat trick and career-best six-point game against Montreal on Feb. 9 *(6-1 win)*… Recognized as the NHL's first star of the week for the period ending Feb. 10… Scored first career game-deciding shootout goal against Philadelphia on Feb. 19 *(3-2 SO win)*… Missed six games to injury… Recorded 200th career NHL assist against Atlanta on Dec. 15 *(7-3 win)*… Recorded 300th career NHL point against NY Islanders on Dec. 27 *(5-2 win)*… Scored 100th career NHL goal at Tampa Bay on Jan. 24 *(8-4 win)*… Played 300th career NHL game against Philadelphia on Feb. 19 *(3-2 SO win)*. **2006-07:** Reached the 30-goal plateau for first time… Second on team in goals (34), tied for second in points *(87)* and third in assists *(53)*… Set team record for assists in one period *(4)* and recorded his first five-point game *(1-4)* against Toronto *(11/26/06)*… Had 25 multi-point games… Missed 15 games to injury… Finished tied with Heatley *(7-15)* and Álfredsson *(14-8)* for the league lead in playoff points with 22 *(7-15)*. **2005-06:** Finished second in NHL with 71 assists, setting team record… Scored first career overtime goal against Montreal *(10/27/05)*… Had 26 multi-point games… Missed 14 games to injury… Reached 100th career NHL point against NY Islanders *(11/5/05)* and 100th assist vs Buffalo *(3/18/06)*… Led Senators in playoff scoring with 14 points *(9-5)*… Had team playoff record four points *(0-4)* at Tampa Bay *(4/25/06)*. **2004-05:** Assigned to Binghamton *(AHL)*… Named a starter at mid-season AHL all-star game… First AHL player to reach 100-point plateau since 2000-01… Recorded second most assists (85) in a single season in AHL history… Named to season-ending AHL first all-star team… Awarded the Les Cunningham Award as AHL MVP… Led AHL in regular-season scoring with 117 points *(32-85)* to capture the John B. Sollenberger Trophy. **2003-04:** Recorded 35 penalty minutes at Philadelphia *(3/5/04)*, a team record for most in a period and game… Missed four games to injury. **2002-03:** Four recalls to Ottawa… Recorded an assist in first NHL game at Boston *(10/24/03)*… Played in 2003 AHL All-Star Classic… Named AHL Rookie of the Month for January… Had eight multi-point games and two hat tricks with Binghamton *(AHL)*… Named to AHL's 2002-03 all-rookie team… Made NHL playoff debut and recorded first playoff point *(assist)*, first playoff goal and first playoff multi-point game vs New Jersey *(5/19/03)*… Collected three points *(1-2)* in two playoff games with Binghamton, before being recalled to Ottawa *(4/28/03)*. **2001-02:** At the end of his OHL season, assigned by Ottawa to Grand Rapids *(AHL affiliate)* for last three playoff games of Western Conference quarter-final series against Chicago — scored first pro goal against Pasi Nurminen *(4/21/02)*… Named to the OHL's third all-star team… Traded to Belleville Bulls from Windsor. **2000-01:** Ranked No. 1 among North American prospects on Central Scouting's final ranking… Traded from Mississauga to Windsor… Windsor's most outstanding player and voted the Western Conference's best playmaker in 2001 OHL coaches poll. **1998-99:** Played for Brampton *(OHL)* as an underage selection and at age 15 became youngest player to ever play in the OHL all-star game in 1999.

Photo: Freestyle Photography/OSHC

Centre
Shoots right • Lance de la droite
6'3", 215 lbs.
6/13/83 *(Toronto)*
Drafted • Repêché: 2001 - Ottawa's first first-round pick *(second overall)*
2001 Premier choix de première ronde d'Ottawa *(deuxième au total)*

Career • Carrière

			Reg. season • Saison rég.					Playoffs • Éliminatoires				
Season	**Club**	**League**	**GP**	**G**	**A**	**Pts**	**PIM**	**GP**	**G**	**A**	**Pts**	**PIM**
Saison	**Club**	**Ligue**	**PJ**	**B**	**A**	**Pts**	**PUN**	**PJ**	**B**	**A**	**Pts**	**PUN**
1998-99	Brampton	OHL	67	22	49	71	18	-	-	-	-	-
1999-00	Mississauga	OHL	52	24	37	61	33	-	-	-	-	-
	Canada	WJC	7	0	2	2	2	-	-	-	-	-
2000-01	Mississauga	OHL	15	7	23	30	11	-	-	-	-	-
	Windsor	OHL	41	36	50	86	32	9	4	5	9	10
	Canada	WJC	9	6	4	10	12	-	-	-	-	-
2001-02	Windsor	OHL	27	19	26	45	16	-	-	-	-	-
	Belleville	OHL	26	23	37	60	26	11	5	6	11	18
	Canada	WJC	7	0	4	4	8	-	-	-	-	-
	Grand Rapids	AHL	-	-	-	-	-	3	1	0	1	2
2002-03	**Ottawa**	**NHL**	**33**	**7**	**14**	**21**	**8**	**3**	**1**	**1**	**2**	**0**
	Binghamton	AHL	43	22	32	54	71	2	1	2	3	4
2003-04	**Ottawa**	**NHL**	**78**	**22**	**33**	**55**	**71**	**3**	**0**	**0**	**0**	**2**
2004-05	Binghamton	AHL	80	32	85	117	50	6	1	3	4	6
2005-06	**Ottawa**	**NHL**	**68**	**19**	**71**	**90**	**33**	**10**	**5**	**9**	**14**	**2**
2006-07	**Ottawa**	**NHL**	**67**	**34**	**53**	**87**	**45**	**20**	**7**	**15**	**22**	**10**
2007-08	**Ottawa**	**NHL**	**76**	**34**	**58**	**92**	**66**	**4**	**0**	**1**	**1**	**0**
	Canada	WHC	9	1	2	3	0	-	-	-	-	-
NHL/Ottawa totals			**322**	**116**	**229**	**345**	**223**	**40**	**13**	**26**	**39**	**14**

vs. NHL • vs. LNH

	GP PJ	G B	A A	Pts Pts	PIM PUN
Anaheim	3	0	1	1	0
Atlanta	14	2	15	17	4
Boston	29	11	16	27	8
Buffalo	30	11	24	35	22
Calgary	4	0	1	1	2
Carolina	17	11	13	24	12
Chicago	3	0	3	3	0
Colorado	4	0	3	3	2
Columbus	4	0	2	2	0
Dallas	3	0	0	0	4
Detroit	5	3	1	4	4
Edmonton	4	0	2	2	0
Florida	19	6	11	17	6
Los Angeles	4	0	3	3	4
Minnesota	2	0	2	2	0
Montréal	30	21	20	41	15
Nashville	3	1	1	2	0
New Jersey	14	3	12	15	6
N.Y. Islanders	15	5	9	14	10
N.Y. Rangers	14	5	10	15	12
Philadelphia	13	2	6	8	54
Phoenix	2	2	1	3	0
Pittsburgh	17	7	14	21	13
San Jose	2	2	0	2	2
St. Louis	3	1	0	1	2
Tampa Bay	16	8	15	23	2
Toronto	29	8	32	40	29
Vancouver	3	1	0	1	2
Washington	16	6	12	18	8
NHL totals	**322**	**116**	**229**	**345**	**223**

Transactions

None • Aucun

NHL firsts • Les premières

Game • Match: 10/24/02 @ BOS
Assist • Aide: 10/24/02 @ BOS
Goal • But: 10/29/02 vs PHI *(Roman Cechmanek)*

NHL game highs • Sommets

Goals • Buts: 3 - 2/9/08 vs MTL
Assist • Aides: 4 *(2x)* - Last • Dernier: 10/26/06 vs TOR
Points • Points: 6 - 2/9/08 vs MTL *(3-3)*

Shootout • Fusillade

2007-08: 4-6 *(1 winner • but gagnant)*
Career • Carrière: 4-11 *(1 winner • but gagnant)*

International

World junior • Ch. monde junior: 2000 *(bronze)*, 2001 *(bronze)*, 2002 *(silver argent)*
World senior • Ch. du monde senior: 2008 *(silver • argent)*
Olympic Games • Jeux olympiques: 2006

2006: Named to Olympic team as part of taxi squad but did not see any game action • Nommé à titre de réserviste sur l'équipe olympique mais n'a pas joué

2000: Is one of only five players since 1982 to have played for Canada as a 16-year-old at world juniors *(Wayne Gretzky, Eric Lindros, Jay Bouwmeester, Sidney Crosby)* • L'un des cinq joueurs depuis 1982 à avoir joué pour le Canada comme joueur de 16 ans au mondial junior *(Wayne Gretzky, Eric Lindros, Jay Bouwmeester, Sidney Crosby)*



Photo: Freestyle Photography/OSHC

20

Antoine **Vermette**

(AN-twuhn **vuhr-MEHT**)

Faits saillants

2007-08: A terminé au quatrième rang des marqueurs des Sénateurs et a établi des sommets personnels au chapitre des points *(53)*, des buts *(24)* et des aides *(29)*… S'est classé sixième dans la LNH pour le pourcentage de mise en jeu *(56,7)*… A récolté au moins 20 buts pour la deuxième fois en quatre saisons dans la LNH… A connu 12 matchs avec plus d'un point… A connu son premier match de plus d'un point de la saison contre Atlanta, le 1er novembre (gain de *6-4)*… A récolté 14 points *(8-6)* en 13 matchs du 8 mars au 4 avril… A réussi son premier tour du chapeau et son premier match de quatre points en carrière *(3-1)* à Toronto, le 3 avril *(gain de 8-2)*… A raté un match en raison d'une blessure… A récolté son 100e point en carrière dans la LNH avec une aide à Dallas, le 7 décembre *(gain de 4-2)*. **2006-07:** A compté en fusillade contre Cristobal Huet à Montréal *(10/14/06, gain de 3-2)*… A établi une marque en carrière de trois points *(1-2)* à St. Louis *(3/20/07)*… A raté cinq matchs en raison de blessures… N'a pas réussi à déjoué Giguère dans son tout premier lancer de pénalité (et tout premier de l'équipe) en séries éliminatoires lors du 5e match de la finale de la Coupe Stanley *(6/6/07)*. **2005-06:** A terminé au premier rang de son équipe et deuxième dans la LNH avec six buts en infériorité numérique… N'a pas marqué en une tentative en fusillade contre Brodeur du New Jersey *(3/28/06)*… L'un des cinq joueurs des Sénateurs à avoir disputé tous les 82 matchs… A disputé son 100e match en carrière dans la LNH à Edmonton *(1/14/06)*… A connu une séquence de quatre matchs avec au moins un but *(4-0)* entre 3/19/06 – 3/25/06… A compté son premier but en carrière dans les séries à Tampa *(4/25/06, John Grahame)*. **2004-05:** A terminé troisième marqueur à Binghamton *(73 points)* et deuxième pour les passes *(45)*… A obtenu son deuxième tour du chapeau en carrière dans la LAH à Albany *(3/12/05)*… A marqué des buts en désavantage numérique, en avantage numérique et à forces égales… A vu sa série record d'équipe de parties jouées de suite interrompue à 106 *(saison régulière)* et 120 *(incluant les séries éliminatoires)* après avoir été retiré de l'alignement à cause d'une blessure *(12/4/04)*… A dominé les marqueurs du club en séries éliminatoires avec cinq points *(1-4)* en six parties. **2003-04:** A joué sa première partie en carrière dans la LNH à Montréal *(10/9/03)*… A marqué son premier but en carrière dans la LNH dans un filet désert à Tampa Bay *(12/4/03)*… A raté 17 parties à cause d'une blessure… A fait ses débuts dans les séries éliminatoires de la LNH à Toronto *(4/8/04)*… A obtenu son premier point en carrière dans les séries éliminatoires *(une passe)* sur le but vainqueur de Mike Fisher en prolongation vs Toronto *(4/18/04)*. **2002-03:** À sa première saison professionnelle, il a terminé comme meneur de Binghamton pour les buts *(34)*, et les points *(62)*… A marqué son premier but professionnel à sa première partie dans un gain en prolongation de 5-4 vs Bridgeport *(10/11/02)*… A obtenu son premier tour du chapeau professionnel dans un gain de 3-1 à Albany *(3/7/03)*… Nommé recrue du mois de mars dans la LAH… Nommé dans l'équipe d'étoiles des recrues de la LAH… A dominé toutes les recrues de la LAH pour les buts… A été le seul joueur de Binghamton à participer aux 80 parties de la saison régulière et aux 14 parties éliminatoires… 2e marqueur de l'équipe et premier pour les passes en 14 parties éliminatoires. **2001-02:** A raté la majorité de la saison à cause d'une blessure au cou… Est revenu au jeu pour les quatre dernières parties de la saison régulière avant de conduire l'équipe au championnat de la LHJMQ et à une place dans le tournoi de la coupe Memorial 2002… A participé au camp des recrues d'Ottawa… A participé au camp d'entraînement principal d'Ottawa avant d'être renvoyé à Victoriaville… A participé au camp d'évaluation de l'équipe nationale canadienne junior, où il a subi sa blessure. **2000-01:** A terminé deuxième de l'équipe pour les buts *(57)* et les points *(119)*.

Career highlights

2007-08: Finished fourth among Senators in scoring while establishing career-highs in points *(53)*, goals *(24)* and assists *(29)* … Ranked sixth in the NHL in faceoff percentage *(56.7)* … Tallied at least 20 goals for the second time in four NHL seasons … Had 12 multi-point games … Recorded his first multi-point game of the season against Atlanta on Nov. 1 *(6-4 win)* … Recorded 14 points *(8-6)* in 13 games from March 8 to April 4 … Recorded first career hat trick and first career four-point game *(3-1)* at Toronto on April 3 *(8-2 win)* … Missed one game to injury … Recorded 100th career NHL point with an assist at Dallas on Dec. 7 *(4-2 win)*. **2006-07:** Scored on shootout against Cristobal Huet at Montreal *(10/14/06, 3-2 win)* … Had 10 multi-point games … Missed five games to injury … Was unsuccessful against Giguère in his and club's first playoff penalty shot in Game 5 of Stanley Cup final *(6/6/07)*. **2005-06:** Finished first on team and second in NHL with six short-handed goals … Held scoreless in one shootout attempt against New Jersey's Martin Brodeur *(3/28/06)* … One of five Senators to play in all 82 games … Played 100th NHL game at Edmonton *(1/14/06)* … Had four-game goal streak *(4-0)* from 3/19/06 to 3/25/06 … Scored first career playoff goal at Tampa Bay *(4/25/06, John Grahame)*. **2004-05:** Finished third with Binghamton *(AHL)* in scoring *(73 points)* and second in assists *(45)* … Recorded second career AHL hat trick at Albany *(3/12/05)*; scored shorthanded, power-play and even strength … Had team-record consecutive games streak broken at 106 (regular season) and 120 (including playoffs) because of injury *(12/4/04)* … Led club in playoff scoring with five points *(1-4)*. **2003-04:** Played first career NHL game at Montreal *(10/9/03)* … Scored first career NHL goal into an empty net at Tampa Bay *(12/4/03)* … Missed 17 games to injury … Made NHL playoff debut at Toronto *(4/8/04)* … Recorded first career playoff point *(assist)* against Toronto *(4/18/04)*. **2002-03:** Finished season as Binghamton's leader in goals *(34)* and points *(62)* … Scored first pro goal in first game in 5-4 OT win against Bridgeport *(10/11/02)* … Recorded first pro hat trick in 3-1 win at Albany *(3/7/03)* … Named March AHL rookie of the month … Named to AHL all-rookie team … Led all AHL rookies in goals … Only Binghamton player to appear in all 80 regular-season and all 14 playoff games … Was second in team scoring and first in assists through 14 playoff games. **2001-02:** Missed most of season due to a neck injury … Victoriaville *(QMJHL)* lost in the Memorial Cup championship game … Returned to play four regular-season games before leading team to QMJHL championship and Memorial Cup tournament … Attended Ottawa's rookie camp and main camp before being returned to Victoriaville … Attended Canada's national junior team evaluation camp, where he sustained his injury. **2000-01:** Finished second on club in goals *(57)* and points *(119)*.

Photo: Freestyle Photography/OSHC

Left wing • Ailier gauche
Shoots left • Lance de la gauche
6'1", 197 lbs.
7/20/82 *(St-Agapit, Qué.)*
Drafted • Repêché: 2000 - Ottawa's second second-round pick *(55th overall)*
2000 - Deuxième choix de deuxième ronde d'Ottawa *(55e au total)*

Career • Carrière

			Reg. season • Saison rég.					Playoffs • Éliminatoires				
Season	**Club**	**League**	**GP**	**G**	**A**	**Pts**	**PIM**	**GP**	**G**	**A**	**Pts**	**PIM**
Saison	**Club**	**Ligue**	**PJ**	**B**	**A**	**Pts**	**PUN**	**PJ**	**B**	**A**	**Pts**	**PUN**
1998-99	Québec	QMJHL	57	9	17	26	32	13	0	0	0	2
1999-00	Victoriaville	QMJHL	71	30	41	71	87	6	0	1	1	6
2000-01	Victoriaville	QMJHL	71	57	62	119	102	9	4	6	10	14
2001-02	Victoriaville	QMJHL	4	0	2	2	6	22	10	16	26	10
	Victoriaville	Mem. Cup	6	0	1	1	0	-	-	-	-	-
2002-03	Binghamton	AHL	80	34	28	62	53	14	2	9	11	10
2003-04	Binghamton	AHL	3	0	0	0	6	-	-	-	-	-
	Ottawa	**NHL**	**57**	**7**	**7**	**14**	**16**	**4**	**0**	**1**	**1**	**4**
2004-05	Binghamton	AHL	78	28	45	73	36	6	1	4	5	10
2005-06	**Ottawa**	**NHL**	**82**	**21**	**12**	**33**	**44**	**10**	**2**	**0**	**2**	**4**
2006-07	**Ottawa**	**NHL**	**77**	**19**	**20**	**39**	**52**	**20**	**2**	**3**	**5**	**6**
2007-08	**Ottawa**	**NHL**	**81**	**24**	**29**	**53**	**51**	**4**	**0**	**0**	**0**	**4**
NHL/Ottawa totals			**297**	**71**	**68**	**139**	**163**	**38**	**4**	**4**	**8**	**18**

vs. NHL • vs. LNH

	GP PJ	G B	A A	Pts Pts	PIM PUN
Anaheim	3	0	0	0	0
Atlanta	13	3	6	9	6
Boston	26	9	5	14	14
Buffalo	28	5	7	12	10
Calgary	4	0	0	0	0
Carolina	13	3	3	6	12
Chicago	3	1	1	2	0
Colorado	2	0	1	1	4
Columbus	3	0	2	2	10
Dallas	3	1	1	2	4
Detroit	3	0	0	0	4
Edmonton	3	1	0	1	0
Florida	14	5	2	7	2
Los Angeles	3	1	0	1	2
Minnesota	3	0	1	1	0
Montréal	29	7	3	10	22
Nashville	3	1	0	1	0
New Jersey	13	4	5	9	6
N.Y. Islanders	14	1	5	6	6
N.Y. Rangers	14	1	3	4	10
Philadelphia	15	5	0	5	10
Phoenix	3	1	1	2	0
Pittsburgh	15	5	4	9	9
San Jose	3	0	1	1	0
St. Louis	2	2	2	4	2
Tampa Bay	16	6	3	9	2
Toronto	28	7	10	17	24
Vancouver	3	0	0	0	2
Washington	15	2	2	4	2
NHL totals	**297**	**71**	**68**	**139**	**163**

Transactions

None • Aucun

NHL firsts • Les premières

Game • Match: 10/9/03 vs MTL
Assist • Aide: 10/18/03 @ SJ
Goal • But: 12/4/03 @ TB *(empty net • filet désert)*

NHL game highs • Sommets

Goals • Buts: 3 - 4/3/08 @ TOR
Assists • Aides: 2 *(8x)* - Last • Dernier: 2/21/07 vs CBJ
Points • Points: 4 - 4/3/08 @ TOR *(3-1)*

Shootout • Fusillade

2006-07: 2-8
Career • Carrière: 5-17 *(2 winners • buts gagnants)*

Photo: Freestyle Photography/OSHC

24

Anton **Volchenkov**

(AN-tawn **vohl-chen-KAHF**)

Career highlights

2007-08: Finished second in the NHL in blocked shots *(209)* … Scored his first goal of the season, the game-winner, at Buffalo on March 25 *(6-3 win)* … Also recorded three points *(1-2)*, tying a personal season high in the win over the Sabres … Missed 15 games to injury … Reached 200 career NHL penalty minutes at Philadelphia on Jan. 20 *(6-1 loss)*. **2006-07:** Set season highs in assists *(18)* and points *(19)* … Led all NHL players with 273 blocked shots … Finished 12th in the NHL with 205 hits and fifth in plus-minus at +37 … Was the Senators nominee for the Bill Masterton Memorial Trophy … Recorded a season-high nine blocked shots vs New Jersey *(10/21/06)* … Snapped an 85-game goalless streak with his goal at Carolina *(2/27/07)* … Had four multi-point games … Missed three games to injury and one to the flu … Led the NHL with 80 blocked shots through 20 playoff games … Recorded a playoff career-high 11 blocked shots at Buffalo *(5/12/07)* … Scored a playoff game-winner at Pittsburgh *(4/17/07)* … Had four points *(1-3)* in Round 1 against Pittsburgh. **2005-06:** Played 100th career game at Vancouver *(12/9/05)* … Had one two-point game *(0-2)* vs Toronto *(1/21/06)* … Recorded career-high three assists and matched his high in points against N.Y. Islanders *(12/30/05, 4-3 win)* … Missed seven games to injury … Recorded a three-game assist streak *(0-3)* in playoffs. **2004-05:** Scored first career AHL goal with Binghamton at Albany *(12/11/04)* … Tied a franchise record with four assists against Philadelphia *(3/30/05)* … Named to PlanetUSA all-star roster *(2/9/05)* … Recorded two assists in first AHL playoff game against Wilkes-Barre *(4/22/05)* … Played for Russia in 2004 World Cup. **2003-04:** Scored his only goal of the season against Philadelphia *(12/1/03)* … Had lone two-point game *(0-2)* at Florida *(12/3/03)* … Missed 59 games due to injury. **2002-03:** Played first NHL game in season-opener against New Jersey *(10/10/02)* … Recorded first points, two assists, and first multi-point game against Carolina *(10/23/02)* … Scored first career goal at Boston *(12/12/02, Steve Shields)* … Played for Eastern Conference YoungStars team *(2/1/03)*, recording the East's second goal … Had three multi-point games … Had one second- and three third-star selections … Missed 13 games to injury … Played in 17 of 18 playoff games, making playoff debut against the N.Y. Islanders *(4/12/03)* … Scored first playoff goal, and point, at N.Y. Islanders *(4/16/03)*. **2001-02:** Completed second season with the Soviet Wings of Russia's Super League … His four goals and 16 assists in 47 regular-season games placed him fourth in team scoring and best among defencemen … Lost to Slovakia in the final of the senior world championship. **1999-2000 and before:** Grew up in Russia's Red Army hockey program before moving to the Soviet Wings. His father played in the Soviet Red Army system during the 1970s and 1980s and was on the team that faced the Montreal Canadiens in 1975.

Faits saillants

2007-08: A terminé deuxième dans la LNH pour les tirs bloqués *(209)*… A marqué son premier but de la saison, le vainqueur, à Buffalo, le 25 mars *(gain de 6-3)*… A aussi récolté trois points *(1-2)*, égalé une marque personnelle de saison dans la victoire contre les Sabres… A raté 15 matchs en raison de blessures… A atteint le plateau des 200 minutes de pénalité en carrière dans la LNH à Philadelphie, le 20 janvier *(revers de 6-1)*. **2006-07:** A établi des marques de saison au chapitre des aides *(18)* et des points *(19)*… Meneur dans la LNH avec 273 tirs bloqués… A terminé au 12e rang de la LNH avec 205 mises en échec et cinquième pour le différentiel à +37… Était le joueur des Sénateurs en nomination pour le trophée Bill Masterton… A établi un record de saison avec neuf tirs bloqués contre New Jersey *(10/21/06)*… A mis un terme à une disette de 85 matchs sans but en marquant en Caroline *(2/27/07)*… A disputé quatre matchs avec plus d'un point… A raté trois matchs pour blessures et un pour la grippe… Meneur dans la LNH avec 80 tirs bloqués en 20 matchs éliminatoires… A établi un record en carrière en séries éliminatoires avec 11 tirs bloqués à Buffalo *(5/12/07)*… A compté le but vainqueur à Pittsburgh *(4/17/07)*… A récolté quatre points *(1-3)* en première ronde contre Pittsburgh. **2005-06:** A disputé son 100e match en carrière dans la LNH à Vancouver *(12/9/05)*… A disputé un match de deux points *(0-2)* contre Toronto *(1/21/06)*… A inscrit une marque personnelle avec trois aides et égalé une marque pour les points contre les Islanders de NY *(30 déc., gain de 4-3)*… A raté sept matchs en raison de blessures… A connu une séquence de trois matchs avec au moins un point *(0-3)* en séries éliminatoires. **2004-05:** A marqué son premier but en carrière dans la LAH à Albany *(12/11/04)*… A égalé un record de franchise avec quatre passes contre Philadelphie *(3/30/05)*… Ajouté à l'alignement des Étoiles Planet USA *(2/9/05)*… A obtenu deux passes dans sa première partie éliminatoire dans la LAH contre Wilkes-Barre *(4/22/05)*… A joué pour Équipe Russie dans la Coupe du monde 2004. **2003-04:** A marqué son seul but de la saison vs Philadelphie *(12/1/03)*… A eu une partie de deux points *(0-2)* en Floride *(12/3/03)*… A raté 59 parties à cause de blessures. **2002-03:** A joué sa première partie dans la LNH lors de l'ouverture de la saison contre New Jersey *(10/10/02)*… Premiers points, deux passes et première partie de plus d'un point contre la Caroline *(10/23/02)*… Premier but en carrière à Boston *(12/12/02)*… A joué pour l'équipe des jeunes vedettes de l'Association de l'Est *(1/18/03)*, obtenant le deuxième but de l'Est… Trois parties de plus d'un point… Une deuxième et trois troisièmes étoiles… A raté 13 parties à cause de blessures… A participé à 17 des 18 parties éliminatoires, effectuant ses débuts en séries contre les Islanders *(4/12/03)*… Premier but, et point, en séries, à NY contre les Islanders *(4/16/03)*. **2001-02:** A terminé sa deuxième saison avec les Ailes du Soviet dans la Super Ligue de Russie… Ses quatre buts et 16 passes en 47 parties de saison régulière l'ont placé quatrième marqueur de l'équipe et meilleur défenseur… A joué aux championnats du monde seniors *(Suède)*, où la Russie a perdu en finale contre la Slovaquie. **1999-2000 et avant:** A grandi dans le programme de hockey de l'Armée rouge avant de passer aux Ailes du Soviet. Son père a joué dans le système de l'Armée rouge au cours des années 1970 et 1980 et faisait partie de l'équipe qui a affronté le Canadien de Montréal.

Photo: Freestyle Photography/OSHC

Defenceman • Défenseur
Shoots left • Lance de la gauche
6'1", 226 lbs.
2/25/82 (Moscow • Moscou)
Drafted • Repêché: 2000 - Ottawa's first first-round pick *(21st overall)*
2000 - Premier choix de première ronde d'Ottawa *(21e au total)*

Career • Carrière

			Reg. season • Saison rég.					Playoffs • Éliminatoires				
Season Saison	**Club Club**	**League Ligue**	**GP PJ**	**G B**	**A A**	**Pts Pts**	**PIM PUN**	**GP PJ**	**G B**	**A A**	**Pts Pts**	**PIM PUN**
1999-00	CSKA	Russia	30	2	9	11	36	-	-	-	-	-
	CSKA	Russia-1	6	0	1	1	10	-	-	-	-	-
	Russia	WJCU18	6	1	0	1	6	-	-	-	-	-
2000-01	Soviet Wings	Russia	48	3	5	8	62	-	-	-	-	-
	Russia	WJC	7	0	4	4	6	-	-	-	-	-
2001-02	Soviet Wings	Russia	47	4	16	20	50	3	0	0	0	29
	Russia Jr.	4-Nations	3	0	1	1	8	-	-	-	-	-
	Russia Jr.	WJC	7	1	3	4	6	-	-	-	-	-
	Russia	WHC	9	0	0	0	0	-	-	-	-	-
2002-03	**Ottawa**	**NHL**	**57**	**3**	**13**	**16**	**40**	**17**	**1**	**1**	**2**	**4**
2003-04	**Ottawa**	**NHL**	**19**	**1**	**2**	**3**	**8**	**5**	**0**	**0**	**0**	**6**
2004-05	Binghamton	AHL	69	10	35	45	62	6	0	3	3	0
	Russia	World Cup	1	0	0	0	0	-	-	-	-	-
2005-06	**Ottawa**	**NHL**	**75**	**4**	**13**	**17**	**53**	**9**	**0**	**4**	**4**	**8**
	Russia	Olympics	8	0	0	0	2	-	-	-	-	-
2006-07	**Ottawa**	**NHL**	**78**	**1**	**18**	**19**	**67**	**20**	**2**	**4**	**6**	**24**
2007-08	**Ottawa**	**NHL**	**67**	**1**	**14**	**15**	**55**	**4**	**0**	**1**	**1**	**2**
NHL/Ottawa totals			**296**	**10**	**60**	**70**	**223**	**55**	**3**	**10**	**13**	**44**

vs. NHL • vs. LNH

	GP PJ	**G B**	**A A**	**Pts Pts**	**PIM PUN**
Anaheim	4	0	0	0	0
Atlanta	14	1	2	3	14
Boston	27	2	2	4	20
Buffalo	24	1	7	8	17
Calgary	3	0	0	0	0
Carolina	14	1	4	5	12
Chicago	1	0	0	0	2
Colorado	3	0	0	0	0
Columbus	4	0	1	1	2
Dallas	3	0	1	1	2
Detroit	5	0	0	0	2
Edmonton	4	0	2	2	4
Florida	16	0	5	5	23
Los Angeles	5	0	0	0	2
Minnesota	3	1	0	1	2
Montréal	27	0	7	7	14
Nashville	3	0	0	0	2
New Jersey	15	0	3	3	8
N.Y. Islanders	14	0	5	5	4
N.Y. Rangers	12	1	1	2	4
Philadelphia	17	1	4	5	10
Phoenix	3	0	0	0	9
Pittsburgh	13	1	2	3	24
San Jose	4	1	2	3	2
St. Louis	3	0	1	1	2
Tampa Bay	11	0	2	2	8
Toronto	29	0	7	7	20
Vancouver	4	0	1	1	10
Washington	11	0	1	1	4
NHL totals	**296**	**10**	**60**	**70**	**223**

Transactions

None • Aucun

NHL firsts • Les premières

Game • Match: 10/10/02 vs NJ
Assist • Aide: 10/23/02 vs CAR
Goal • But: 12/12/02 @ BOS *(Steve Shields)*

NHL game highs • Sommets

Goals • Buts: 1 *(10x)* - Last • Dernier: 3/25/08 @ BUF
Assists • Aides: 3 - 11/4/00 @ BOS
Points • Points: 3 *(3x)* - Last • Dernier: 3/25/08 @ BUF *(1-2)*

International

World U18 junior • Ch. du monde junior (U18): 2000 *(gold • or)*
World junior • Ch. du monde junior: 2001, 2002 *(gold • or)*
World senior • Ch. du monde senior: 2002 *(silver • argent)*
World Cup • Coupe du monde: 2004
Olympic Games • Jeux olympiques: 2006

2002: Was Russia's team captain and was named to second all-star team at 2002 world junior championship *(Czech Republic)*, scoring game-winner in a 5-4 win over Canada in the final • Était le capitaine de l'équipe russe et a aussi été choisi dans la deuxième équipe d'étoiles au Championnat mondial junior 2002 *(République tchèque)*. . . A aussi compté le but vainqueur dans une victoire de 5-4 contre le Canada en finale.

Photo: Freestyle Photography/OSHC

18

Jesse **Winchester**

(JEH-see **WIHN-chehst-uhr**)

Career highlights

2007-08: Made his pro debut at Boston on March 29 *(4-0 loss)* . . . In 40 games with the Colgate Red Raiders, recorded eight goals and added a team-and league-leading 29 assists for 37 points . . . Served as Colgate's team captain . . . Named the ECAC's player of the week on two occasions, Oct. 15 and Jan. 21. **Collegiate career:** Played in 143 games over his four-year career at Colgate, scoring 40 goals and adding 74 assists for 114 points while adding 158 penalty minutes. **Junior career:** Played for the Cornwall Colts of the Central Junior Hockey League. . . Named team most valuable player in 2003-04, scoring 23 goals and adding a league-leading 59 assists for 82 points in 54 games . . . Prior to playing with Cornwall, he played for the Winchester Hawks of the Eastern Ontario Junior "B" Hockey League

Faits saillants

2007-08: A effectué ses débuts professionnels à Boston, le 29 mars *(revers de 4-0)*. . . En 40 matchs avec les Red Raiders de Colgate, il a obtenu huit buts et réussi un sommet d'équipe et dans la ligue avec 29 aides pour 37 points. . . A été le capitaine de Colgate. . . Choisi à titre de joueur de la semaine de la ECAC à deux reprises, le 15 octobre et le 21 janvier. **Carrière universitaire :** A disputé 143 matchs en quatre années à Colgate, obtenant 40 buts et 74 aides pour 114 points ainsi que 158 minutes de pénalité. **Carrière junior :** A joué pour les Colts de Cornwall de la Ligue de hockey junior centrale. . . Choisi à titre de joueur par excellence en 2003-2004, marquant 23 buts et obtenant un sommet dans la ligue avec 59 aides pour 82 points en 54 matchs. . . Avant de jouer à Cornwall, il a évolué pour les Hawks de Winchester, dans la Ligue junior « B » de l'Est de l'Ontario.

Photo: Freestyle Photography/OSHC

Centre • Centre
Shoots right • Lance de la droite
6'1", 204 lbs.
10/4/83 *(Long Sault, Ont.)*
Drafted • Repêché: Not drafted
Non repêché

Career • Carrière

			Reg. season • Saison rég.					Playoffs • Éliminatoires				
Season	**Club**	**League**	**GP**	**G**	**A**	**Pts**	**PIM**	**GP**	**G**	**A**	**Pts**	**PIM**
Saison	**Club**	**Ligue**	**PJ**	**B**	**A**	**Pts**	**PUN**	**PJ**	**B**	**A**	**Pts**	**PUN**
2004-05	Colgate	ECACHL	28	2	2	4	22	-	-	-	-	-
2005-06	Colgate	ECACHL	37	14	22	36	31	-	-	-	-	-
2006-07	Colgate	ECACHL	37	16	21	37	52	-	-	-	-	-
2007-08	Colgate	ECACHL	40	8	29	37	51	-	-	-	-	-
	Ottawa	**NHL**	**1**	**0**	**0**	**0**	**2**	**-**	**-**	**-**	**-**	**-**
NHL/Ottawa totals			**1**	**0**	**0**	**0**	**2**	**-**	**-**	**-**	**-**	**-**

vs. NHL • vs. LNH

	GP PJ	**G B**	**A A**	**Pts Pts**	**PIM PUN**
Anaheim	0	0	0	0	0
Atlanta	0	0	0	0	0
Boston	1	0	0	0	0
Buffalo	0	0	0	0	0
Calgary	0	0	0	0	0
Carolina	0	0	0	0	0
Chicago	0	0	0	0	0
Colorado	0	0	0	0	0
Columbus	0	0	0	0	0
Dallas	0	0	0	0	0
Detroit	0	0	0	0	0
Edmonton	0	0	0	0	0
Florida	0	0	0	0	0
Los Angeles	0	0	0	0	0
Minnesota	0	0	0	0	0
Montréal	0	0	0	0	0
Nashville	0	0	0	0	0
New Jersey	0	0	0	0	0
N.Y. Islanders	0	0	0	0	0
N.Y. Rangers	0	0	0	0	0
Philadelphia	0	0	0	0	0
Phoenix	0	0	0	0	0
Pittsburgh	0	0	0	0	0
San Jose	0	0	0	0	0
St. Louis	0	0	0	0	0
Tampa Bay	0	0	0	0	0
Toronto	0	0	0	0	0
Vancouver	0	0	0	0	0
Washington	0	0	0	0	0
NHL totals	**1**	**0**	**0**	**0**	**0**

Transactions

None • Aucun

NHL firsts • Les premières

Game • Match: 3/29/08 @ BOS
Assist • Aide: none • aucun
Goal • But: none • aucun

NHL game highs • Sommets

Goals • Buts: n/a
Assists • Aides: n/a
Points • Points: n/a

Photo: Freestyle Photography/OSHC

Centre
Shoots right • Lance de la droite
6', 211 lbs.
1/7/87 (Owen Sound, Ont.)
Drafted • Repêché: 2003 - Ottawa's first fourth-round pick *(95th overall)*
2003 - Premier choix de quatrième ronde d'Ottawa *(95e au total)*

Cody **Bass**

(KOH-dee **Bas**)

Career highlights

2007-08: Was recalled from AHL Binghamton for the first time on Dec. 15 and made his Senators and NHL debut that evening against Atlanta … Recorded his first NHL point *(an assist)* against the NY Islanders on Dec. 27 … Scored his first NHL goal at Buffalo on Jan. 4 … Appeared in each of Ottawa's four playoff games against Pittsburgh, scoring his first playoff goal on April 11 *(5-3 loss)*. **2006-07:** Traded from Mississauga to Saginaw in January 2007 … Invited to attend the 2007 Canadian national junior team training camp. **2004-05:** Attended the Canadian junior national team development camp … Played in the U18 2005 Junior World Cup, when Canada won silver … Was on the roster for the CHL/NHL Top Prospects Game. **2003-04:** Captured gold at the 2004 Summer U18 Championships… Was named the gold-medal game's most valuable player, Canada finished with a 5-0-0 record.

Faits saillants

2007-08: Rappelé de Binghamton *(LAH)* pour la première fois le 15 décembre et il a fait ses débuts chez les Sénateurs et dans la LNH le même soir contre Atlanta… A inscrit son premier point dans la LNH *(une aide)* contre les Islanders de N.Y., le 27 décembre… A marqué son premier but dans la LNH à Buffalo, le 4 janvier… A disputé tous les quatre matchs d'Ottawa en séries éliminatoires contre Pittsburgh, marquant son premier but en séries le 11 avril *(revers de 5-3)*. **2006-07:** Échangé de Mississauga à Saginaw en janvier 2007… Invité à participer au camp d'entraînement d'Équipe Canada junior 2007. **2004-05:** A participé au camp d'entraînement d'Équipe Canada junior… A joué à la Coupe du monde junior M18 2005, lorsque le Canada a gagné l'argent… A été dans l'alignement pour le match des meilleurs espoirs LCH/LNH. **2003-04:** A remporté l'or au Championnat d'été M18 2004… Choisi à titre de joueur par excellence du match de la médaille d'or, alors que le Canada a terminé avec une fiche de 5-0-0.

Career • Carrière

			Reg. season • Saison rég.					Playoffs • Éliminatoires				
Season Saison	**Club Club**	**League Ligue**	**GP PJ**	**G B**	**A A**	**Pts Pts**	**PIM PUN**	**GP PJ**	**G B**	**A A**	**Pts Pts**	**PIM PUN**
2003-04	Mississauga	OHL	61	3	7	10	30	24	2	3	5	21
2004-05	Mississauga	OHL	66	11	17	28	103	5	1	1	2	8
	Canada	WJC-U18	4	0	0	0	4	-	-	-	-	-
2005-06	Mississauga	OHL	67	16	25	41	152	-	-	-	-	-
	Binghamton	AHL	9	1	0	1	2	-	-	-	-	-
2006-07	Mississauga	OHL	23	5	11	16	37	-	-	-	-	-
	Saginaw	OHL	30	5	24	29	49	6	1	2	3	10
	Binghamton	AHL	5	0	2	2	9	-	-	-	-	-
2007-08	Binghamton	AHL	24	3	5	8	44	-	-	-	-	-
	Ottawa	**NHL**	**21**	**2**	**2**	**4**	**19**	**4**	**1**	**0**	**1**	**6**
NHL/Ottawa Totals			**21**	**2**	**2**	**4**	**19**	**4**	**1**	**0**	**1**	**6**

NHL firsts • Les premières

Game • Match: 12/15/07 vs ATL
Assist • Aide: 12/27/07 vs NYI
Goal • But: 1/4/08 @ BUF (Ryan Miller)

NHL game highs • Sommets

Goals • Buts: 1 (2x) - Last/Dernier: 4/3/08 @ TOR
Assists • Aides: 1 (2x) - Last/Dernier: 4/3/08 @ TOR
Points • Points: 2 - 4/3/08 @ TOR (1-1)

International

World junior U18 • Ch. du monde junior M18: 2005

Photo: Freestyle Photography/OSHC

Defence • Défenseur
Shoots left • Lance de la gauche
6'2", 211 lbs.
3/31/83 (*Ottawa*)
Drafted • Repêché: 2001 - Toronto's third pick (*65th overall*)
2001 - Troisième choix de Toronto (*65e au total*)

Brendan **Bell**

(BREHN-duhn **BEHL**)

Career highlights

2007-08: Recalled once from San Antonio *(AHL)* on Nov. 14 and played in two games with Phoenix … With San Antonio, had five two-point games and two game-winning goals … Had seven points in the playoffs for San Antonio, including two two-assist games. **2006-07:** Missed three games due to a knee injury … Made his debut with Phoenix on 3/3/07 vs. Columbus. **2005-06:** Recalled from Toronto *(AHL)* once … Made his NHL debut on 3/21/06 vs. Carolina. **2004-05:** Finished tied for first among team defencemen in assists, second in goals and points. **2003-04:** Finished first among team defencemen in goals, second in assists and points … Represented Canada at the Spengler Cup and won the gold. **2002-03:** Led Ottawa 67's *(OHL)* defencemen in goals, assists and points … Ranked tied for fifth among OHL defencemen in points, seventh in assists and tied for ninth in goals … Named OHL defenceman of the month for February and March … Named to OHL First All-Star Team, CHL First All-Star Team and CHL defenceman of the year … Led OHL defencemen in playoffs goals, assists and points … Finished tied for second on the team during the playoffs in assists, third in points and fourth in goals. **2001-02:** Ranked tied for 10th among OHL defencemen in points … Finished first among team defencemen in assists and second in points. **2000-01:** Ranked tied for 16th among OHL defencemen in points. **1999-2000:** Played for Ottawa in his rookie junior season. **1998-99:** Named OCJHL rookie of the year and to league's all-rookie team.

Faits saillants

2007-08: Rappelé une fois de San Antonio *(LAH)* le 14 novembre et a joué deux matchs avec Phoenix… Avec San Antonio, a connu cinq matchs de deux points et deux buts vainqueurs… A récolté sept points en séries éliminatoires pour San Antonio, incluant deux matchs de deux aides. **2006-07:** A raté trois matchs en raison d'une blessure à un genou… A effectué ses débuts avec Phoenix le 3/3/07 vs Columbus. **2005-06:** Rappelé de Toronto *(LAH)* une fois… A effectué ses débuts dans la LNH le 3/21/06 vs Caroline. **2004-05:** A terminé ex æquo au premier rang des défenseurs de l'équipe pour les aides, deuxième pour les buts et les points. **2003-04:** A terminé au premier rang des défenseurs de l'équipe pour les buts, deuxième pour les aides et les points… A représenté le Canada à la coupe Spengler et remporté l'or. **2002-03:** Meneur chez les défenseurs des 67's d'Ottawa *(LHOnt)* pour les buts, les aides et les points… A terminé ex æquo au cinquième rang des défenseurs de la LHOnt pour les points, septième pour les aides et ex æquo au neuvième rang pour les buts… Choisi défenseur du mois de la LHOnt pour les mois de février et mars… Choisi sur la première équipe d'étoiles de la LHOnt, la première équipe d'étoiles de la LCH et défenseur de l'année dans la LCH… Meneur chez les défenseurs de la LHOnt pour les buts, les aides et les points en séries éliminatoires… A terminé ex æquo au deuxième rang de l'équipe pour les aides, troisième pour les points et quatrième pour les buts en séries éliminatoires. **2001-02:** A terminé ex æquo au dixième rang chez les défenseurs de la LHOnt pour les points… A terminé au premier rang des défenseurs de l'équipe pour les aides et deuxième pour les points. **2000-01:** A terminé ex æquo au 16e rang des défenseurs de la LHOnt pour les points. **1999-2000:** A joué à Ottawa pour sa première saison junior. **1998-99:** Choisi recrue de l'année et sur l'équipe des recrues de la OCJHL.

Transactions

Traded to Phoenix by Toronto with Toronto's 2nd round choice *(later traded to Nashville - Nashville selected Roman Josi)* in 2008 Entry draft for Yanic Perreault and Phoenix's fifth-round choice *(Joël Champagne)* in 2008 Entry draft *(2/27/07)*. Signed as a free agent by Ottawa *(7/11/08)*. • Échangé à Phoenix par Toronto avec le choix de 2e ronde de Toronto (plus tard échangé à Nashville – Nashville a sélectionné Roman Josi) au repêchage de 2008 en retour de Yannick Perreault et du choix de cinquième ronde de Phoenix *(Joël Champagne)* au repêchage de 2008 *(2/27/07)*. A signé à titre de joueur autonome avec Ottawa *(7/11/08)*.

Career • Carrière

			Reg. season • Saison rég.					Playoffs • Éliminatoires				
Season Saison	**Club Club**	**League Ligue**	**GP PJ**	**G B**	**A A**	**Pts Pts**	**PIM PUN**	**GP PJ**	**G B**	**A A**	**Pts Pts**	**PIM PUN**
1999-00	Ottawa	OHL	48	1	32	33	34	5	0	1	1	4
2000-01	Ottawa	OHL	68	7	32	39	59	20	1	11	12	22
2001-02	Ottawa	OHL	67	10	36	46	56	13	2	5	7	25
2002-03	Ottawa	OHL	55	14	39	53	46	23	8	19	27	25
	Canada	WJC	6	1	1	2	6	-	-	-	-	-
2003-04	St. John's	AHL	74	7	18	25	72	-	-	-	-	-
	Canada	Spengler	5	0	0	0	6	-	-	-	-	-
2004-05	St. John's	AHL	75	6	25	31	57	5	0	1	1	2
2005-06	Toronto	AHL	70	6	37	43	99	5	0	4	4	10
	Toronto	**NHL**	**1**	**0**	**0**	**0**	**0**	**-**	**-**	**-**	**-**	**-**
2006-07	**Toronto**	**NHL**	**31**	**1**	**4**	**5**	**19**	**-**	**-**	**-**	**-**	**-**
	Phoenix	**NHL**	**14**	**0**	**2**	**2**	**8**	**-**	**-**	**-**	**-**	**-**
2007-08	**Phoenix**	**NHL**	**2**	**0**	**0**	**0**	**0**	**-**	**-**	**-**	**-**	**-**
	San Antonio	AHL	69	7	24	31	80	7	2	5	7	10
NHL totals			**48**	**1**	**6**	**7**	**27**	**-**	**-**	**-**	**-**	**-**

NHL firsts • Les premières

Game • Match: 3/21/06 vs CAR
Assist • Aide: 10/28/06 @ MTL
Goal • But: 1/20/07 @ PIT

NHL game highs • Sommets

Goals • Buts: 1 - 1/20/07 @ PIT
Assists • Aides: 1 *(6x)* - 3/20/07 @ MIN
Points • Points: 1 *(7x)* - 3/20/07 @ MIN

International

World junior • Ch. du monde junior: 2003 *(silver • argent)*



Photo: Freestyle Photography/OSHC

Right wing • Ailier droit
Shoots right • Lance de la droite
6'1", 198 lbs.
6/1/83 *(Thunder Bay, Ont.)*
Drafted • Repêché: 2001 – Colorado's third-round *(97th overall)*
2001 – Choix de troisième ronde du Colorado *(97e au total)*

Danny **Bois**

(DA-nee **BOIZ**)

Career highlights

2007-08: Scored first AHL short-handed goal against Hershey on Oct. 13 *(5-2 win)* - tied game career-highs with two assists and three points in win over Hershey . . . Missed 26 games to illness. **2006-07:** Played first career NHL game with Ottawa at Washington *(12/6/06)*, recording one shot and seven penalty minutes . . . Set Senators all-time record for most penalty minutes in first NHL game *(7)* . . . Led Binghamton (AHL) in penalty minutes *(153)* in 65 games. **2005-06:** With Binghamton, recorded pro career season highs in games played (79), goals (18), assists *(17)* and points *(35)* . . . Second on the team in penalty minutes *(224)*. **2004-05:** In his first pro season with Binghamton, finished second in team penalty minutes *(287)* – also his career-high. **2000-04:** Was the longest serving captain in the history of the London Knights *(OHL)* . . . Was third all-time in OHL history with 921 penalty minutes.

Faits saillants

2007-08: A inscrit son premier but en infériorité numérique dans la LAH contre Hershey, le 13 octobre *(gain de 5-2)*. . . A égalé des sommets en carrière dans un match avec deux aides et trois points dans la victoire contre Hershey. . . A raté 26 matchs en raison de maladie. **2006-07:** A disputé son premier match en carrière dans la LNH avec Ottawa à Washington *(12/6/06)*, obtenant un lancer et sept minutes de punition. . . A établi un record chez les Sénateurs pour le plus grand nombre de minutes de pénalité dans un premier match dans la LNH *(7)*. . . Meneur à Binghamton *(LAH)* au chapitre des minutes de pénalité *(153)* en 65 matchs. **2005-06:** Avec Binghamton, il a inscrit des records de saison chez les pros au chapitre des matchs joués *(79)*, des buts *(18)*, des aides *(17)* et des points *(35)*. . . Deuxième de l'équipe pour les minutes de pénalité *(224)*. **2004-05:** À sa première saison chez les pros avec Binghamton, il a terminé deuxième de l'équipe pour les minutes de pénalité *(287)* – aussi un sommet en carrière. **2000-04:** Le capitaine ayant les plus longs états de service de l'histoire des Knights de London (LHOnt). . . Était le troisième meneur de l'histoire de la LHOnt avec 921 minutes de pénalité.

Transactions

Signed as a free agent by Ottawa on 4/30/04. • Signé avec Ottawa comme joueur autonome le 4/30/04

Career • Carrière

			Reg. season • Saison rég.					Playoffs • Éliminatoires				
Season Saison	**Club Club**	**League Ligue**	**GP PJ**	**G B**	**A A**	**Pts Pts**	**PIM PUN**	**GP PJ**	**G B**	**A A**	**Pts Pts**	**PIM PUN**
1999-00	Wellington	OPJHL	37	15	20	35	115	-	-	-	-	-
2000-01	London	OHL	66	21	16	37	218	5	2	1	3	19
2001-02	London	OHL	62	16	14	30	256	12	2	2	4	47
2002-03	London	OHL	56	19	13	32	207	13	4	6	10	38
2003-04	London	OHL	52	14	26	40	240	7	4	4	8	29
2004-05	Binghamton	AHL	72	2	4	6	287	6	0	1	1	2
2005-06	Binghamton	AHL	79	18	17	35	226	-	-	-	-	-
2006-07	Binghamton	AHL	65	14	13	27	153	-	-	-	-	-
	Ottawa	**NHL**	**1**	**0**	**0**	**0**	**7**	**-**	**-**	**-**	**-**	**-**
2007-08	Binghamton	AHL	54	8	13	21	153	-	-	-	-	-
NHL/Ottawa totals			**1**	**0**	**0**	**0**	**7**	**-**	**-**	**-**	**-**	**-**

NHL firsts • Les premières

Game • Match: 12/6/06 @ WSH
Assist • Aide: none • aucune
Goal • But: none • aucune

Photo: Freestyle Photography/OSHC

Defence • Défenseur
Shoots right • Lance de la droite
6'4", 226 lbs.
11/3/80 *(Winchester, Ont.)*
Drafted • Repêché: 1999 - Montreal's second-round pick *(58th overall)* • 1999 - Choix de deuxième ronde de Montréal *(58e au total)*

Matt **Carkner**

(MAT **KARK-nehr**)

Career highlights

2007-08: After missing the first eight games of the season because of an injury he sustained during the Ottawa Senators training camp, he saw first game action against Bridgeport *(11/2/07, 5-2 win)* … Had five two-point games … Second on the team in penalty minutes *(218)* … Tied career-high in goals *(10)*. **2006-07:** Set career season highs in games played *(75)* and assists *(24)* with Wilkes-Barre/Scranton *(AHL)* … Tied season high in points *(30)* … Won the AHL's Yanick Dupre Memorial Award for outstanding humanitarian contribution. **2005-06:** Set career-highs in goals *(10)*, assists *(20)* and points *(30)* with Cleveland (AHL) … Second on Cleveland with 202 penalty minutes … Appeared in his first NHL game and recorded his first NHL assist against Calgary *(2/6/06)*. **2004-05:** Cleveland's team captain … Selected as Barons American Specialty/AHL Man of the Year for the second consecutive year … Finished season as the franchise leader in games played *(246)* and penalty minutes *(746)*. **2003-04:** Led Cleveland in plus-minus *(plus-18)* … Third on team in penalty minutes *(115)*. **2002-03:** Posted five points *(1-4)* in 39 games in second pro season … Missed most of the season from a knee injury suffered against Utah *(1/4/03)*. **2001-02:** Ranked second on Cleveland in games played among defencemen (74) … Led club in penalty minutes and placed fifth in AHL *(335)*. **2000-01:** Posted 16 points *(8-8)* in 53 games with Peterborough *(OHL)*. **1999-00:** First on Peterborough in penalty minutes *(177)* … Posted 16 points *(3-13)* in 62 games as team captain. **1998-99:** Named OHL's Eastern Conference Most Improved Player.

Faits saillants

2007-08: Après avoir raté les huit premiers matchs de la saison en raison d'une blessure subie lors du camp d'entraînement des Sénateurs d'Ottawa, il a disputé son premier match contre Bridgeport *(11/2/07, gain de 5-2)*… A connu cinq matchs de deux points… A terminé deuxième de l'équipe pour les minutes de pénalité *(218)*… A égalé un sommet en carrière pour les buts *(10)*. **2006-07:** A établi des sommets de saison en carrière au chapitre des matchs joués *(75)* et des aides *(24)* avec Wilkes-Barre/Scranton *(LAH)*… A égalé un sommet en saison pour les points *(30)*… A gagné le trophée commémoratif Yanick Dupré dans la LAH pour son excellente contribution humanitaire. **2005-06:** A établi des sommets en carrière pour les buts *(10)*, les aides *(20)* et les points *(30)* avec Cleveland *(LAH)*… Deuxième à Cleveland avec 202 minutes de pénalité… A disputé son premier match dans la LNH et récolté sa première passe dans la LNH contre Calgary *(2/6/06)*. **2004-05:** Capitaine de l'équipe de Cleveland… Choisi au titre « d'homme de l'année LAH/American Specialty » chez les Barons pour une deuxième année consécutive… A terminé la saison comme meneur de la concession au chapitre des matchs joués *(246)* et des minutes de pénalité *(746)*. **2003-04:** Meneur de Cleveland pour le différentiel *(plus-18)*… Troisième de l'équipe pour les minutes de pénalité *(115)*. **2002-03:** A récolté cinq points *(1-4)* en 39 matchs à sa deuxième saison chez les pros… A raté la majeure partie de la saison en raison d'une blessure au genou subie contre Utah *(1/4/03)*. **2001-02:** Deuxième à Cleveland pour les matchs disputés chez les défenseurs *(74)*… Meneur du club pour les minutes de pénalité et cinquième dans la LAH *(335)*. **2000-01:** A récolté 16 points *(8-8)* en 53 matchs avec Peterborough *(LHOnt)*. **1999-00:** Premier à Peterborough pour les minutes de pénalité *(177)*… A récolté 16 points *(3-13)* en 62 matchs comme capitaine de l'équipe. **1998-99:** Choisi le joueur qui s'est le plus amélioré dans l'Association de l'Est de la LHOnt.

Transactions

Signed as a free agent by San Jose *(6/6/01)*. Signed as a free agent by Pittsburgh *(7/23/06)*. Signed as a free agent by Ottawa *(7/3/07)*. • Signé comme joueur autonome par San Jose *(6/6/01)*. Signé comme joueur autonome par Pittsburgh *(7/23/06)*. Signé comme joueur autonome par Ottawa *(7/3/07)*.

Career • Carrière

			Reg. season • Saison rég.					Playoffs • Éliminatoires				
Season Saison	**Club Club**	**League Ligue**	**GP PJ**	**G B**	**A A**	**Pts Pts**	**PIM PUN**	**GP PJ**	**G B**	**A A**	**Pts Pts**	**PIM PUN**
1998-99	Peterborough	OHL	60	2	16	18	173	5	0	0	0	20
1999-00	Peterborough	OHL	62	3	13	16	177	5	0	1	1	6
2000-01	Peterborough	OHL	53	8	8	16	128	7	0	3	3	25
2001-02	Cleveland	AHL	74	0	3	3	335	-	-	-	-	-
2002-03	Cleveland	AHL	39	1	4	5	104	-	-	-	-	-
2003-04	Cleveland	AHL	60	2	11	13	115	9	0	3	3	39
2004-05	Cleveland	AHL	73	0	10	10	192	-	-	-	-	-
2005-06	**San Jose**	**NHL**	**1**	**0**	**1**	**1**	**2**	**-**	**-**	**-**	**-**	**-**
	Cleveland	AHL	69	10	20	30	202	-	-	-	-	-
2006-07	Wilkes-Barre/Scranton	AHL	75	6	24	30	167	8	1	0	1	19
2007-08	Binghamton	AHL	67	10	15	25	218	-	-	-	-	-
NHL totals			**1**	**0**	**1**	**1**	**2**	**-**	**-**	**-**	**-**	**-**

NHL firsts • Les premières

Game • Match: 2/6/06 vs CGY
Assist • Aide: 2/6/06 vs CGY
Goal • But: none • aucun

NHL game highs • Sommets

Goals • Buts: none • aucun
Assists • Aides: 1 - 2/6/06 vs CGY
Points • Points: 1 - 2/6/06 vs CGY

Photo: Freestyle Photography/OSHC

Goaltender • Gardien de but
Catches left • Attrape de la gauche
6'2", 199 lbs.
4/9/85 *(Newmarket, Ont.)*
Drafted • Repêché: 2003 - Ottawa's ninth-round pick *(291st overall)*
2003 - Choix de neuvième ronde d'Ottawa *(291e au total)*

Brian **Elliott**

(BRIGH-uhn **EHL-lee-awt**)

Career highlights

2007-08: Made his Senators and NHL debut by turning aside 27 shots in a 3-1 win at Atlanta on Oct. 10 … The win over the Thrashers marked his lone NHL appearance of the season … Set professional career-highs in games *(44)*, wins *(18)*, shutouts (two), goals-against-average *(2.81)* and save percentage *(.915)* in his first full season with Binghamton *(AHL)* … Made a career-high 46 saves in a 4-3 B-Sens victory over Syracuse on Dec. 14 … Earned his first professional shutout by stopping 37 shots in the B-Sens' 4-0 win over Rochester on Feb. 22. **2006-07:** Finished career at Wisconsin with school records of 1.78 goals-against average, .931 save percentage and 16 shutouts … Career numbers put him sixth in GAA and tied for fourth in save percentage in NCAA history … WCHA goaltending champion (second consecutive season). **2005-06:** Finalist for the Hobey Baker Memorial Award … RBK/AHCA First-Team West All-American … NCAA Midwest Regional Most Outstanding Player … Named to Frozen Four All-Tournament Team … National leader with .814 win percentage *(27-5-3)*, 1.55 GAA and .938 save percentage. **2004-05:** Posted three shutouts to rank tied for third at Wisconsin single-season shutout list … Began season with 164:37 shutout streak and back-to-back shutouts. **2003-04:** Spent his freshman season at Wisconsin as back-up goaltender, appearing in six games with a 3-3-0 record and 2.14 GAA … Made his college hockey debut in 4-1 win against Quinnipiac *(10/25/03)* … Named all-tournament goaltender at the Badger Hockey Showdown … Ran his winning streak to three games with 8-1 win against Union *(12/27/03)*.

Faits saillants

2007-08: A fait ses débuts chez les Sénateurs et dans la LNH en repoussant 27 tirs dans un gain de 3-1 à Atlanta, le 10 octobre… La victoire sur les Thrashers fut son seul match de la saison dans la LNH… A établi des sommets chez les professionnels au chapitre des matchs disputés *(44)*, des victoires *(18)*, des blanchissages *(deux)*, de la moyenne de buts alloués *(2,81)* et du pourcentage d'arrêts *(0,915)* à sa première saison complète avec Binghamton (LAH)… A établi un sommet en carrière avec 46 arrêts dans un gain de 4-3 des B-Sens sur Syracuse, le 14 décembre… A mérité son premier blanchissage chez les pros en bloquant 37 tirs dans la victoire de 4-0 des B-Sens sur Rochester, le 22 février. **2006-07:** A terminé son séjour à Wisconsin avec des records d'école au chapitre de la moyenne de buts alloués *(1,78)*, du pourcentage d'arrêts *(0,931)* et 16 blanchissages… Ses statistiques en carrière le placent au sixième rang pour la MBA et ex æquo au quatrième rang pour le pourcentage d'arrêts de l'histoire de la NCAA… Champion des gardiens de but de la WCHA *(2e saison consécutive)*. **2005-06:** Finaliste pour le trophée Hobey Baker Memorial… Choisi sur l'équipe RBK/AHCA First-Team West All-American… Joueur le plus exceptionnel NCAA Midwest Regional… Choisi sur l'équipe Frozen Four All-Tournament… Meneur national avec un pourcentage de victoires de 0,814 *(27-5-3)*, une MBA de 1,55 et un pourcentage d'arrêts de 0,938. **2004-05:** A réussi trois blanchissages pour terminer ex æquo au troisième rang de la liste des jeux blancs pour une saison de Wisconsin… A débuté la saison avec une séquence de 164:37 sans accorder de but et des blanchissages consécutifs. **2003-04:** A passé sa saison recrue à Wisconsin comme gardien substitut, disputant six matchs avec une fiche de 3-3-0 et une MBA de 2,14… A fait ses débuts au hockey universitaire avec un gain de 4-1 contre Quinnipiac *(10/25/03)*… Choisi le gardien du tournoi du Badger Hockey Showdown… A porté sa séquence victorieuse à trois matchs avec un gain de 8-1 sur Union *(12/27/03)*.

Career • Carrière

			Reg. season • Saison rég.								Playoffs • Éliminatoires							
Season Saison	**Club Club**	**League Ligue**	**GP PJ**	**W V**	**L D**	**T N**	**Min Min**	**GA BC**	**SO BL**	**Avg Moy**	**GP PJ**	**W V**	**L D**	**Min Min**	**GA BC**	**SO BL**	**Avg Moy**
2002-03	AJAX	OPJHL	39	-	-	-	2,097	135	0	3.86	-	-	-	-	-	-	-
2003-04	U. Wiscon	WCHA	6	3	3	0	336	12	0	2.14	-	-	-	-	-	-	-
2004-05	U. Wisconsin	WCHA	9	6	2	1	467	9	3	1.16	-	-	-	-	-	-	-
2005-06	U. Wisconsin	WCHA	35	27	5	3	2,128	55	8	1.55	-	-	-	-	-	-	-
2006-07	U. Wisconsin	WCHA	36	15	17	2	2,053	72	5	2.10	-	-	-	-	-	-	-
	Binghamton	AHL	8	3	4	0	425	30	0	4.24	-	-	-	-	-	-	-
2007-08	Binghamton	AHL	44	18	19	1	2,394	112	2	2.81	-	-	-	-	-	-	-
	Ottawa	**NHL**	**1**	**1**	**0**	**0**	**60**	**1**	**0**	**1.01**	**-**	**-**	**-**	**-**	**-**	**-**	**-**
NHL/Ottawa totals			**1**	**1**	**0**	**0**	**60**	**1**	**0**	**1.01**	**-**	**-**	**-**	**-**	**-**	**-**	**-**

NHL firsts • Les premières

Appearance • Participation: 10/10/07 @ ATL
Start • Début: 10/10/07 @ ATL
Win • Victoire: 10/10/07 @ ATL *(3-1 win • victoire)*
Shutout • Blanchissage: none • aucune

NHL game highs • Sommets

Shots • Tirs: 28 - 10/10/07 @ ATL *(3-1 win • victoire)*
Saves • Arrêts: 27 - 10/10/07 @ ATL *(3-1 win • victoire)*



Photo: Freestyle Photography/OSHC

Left wing • Ailier gauche
Shoots left • Lance de la gauche
6', 205 lbs.
10/31/87 *(Buffalo, N.Y.)*
Drafted • Repêché: 2006 - Ottawa's first-round pick *(28th overall)*
2006 - Choix de première ronde d'Ottawa *(28e au total)*

Nick **Foligno**

(NIHK **foh-LIHG-noh**)

Career highlights

2007-08: Made his Senators and NHL debut in Ottawa's first game of the regular season on Oct. 3 at Toronto … Recorded his first NHL goal *(also his first NHL point)* on Oct. 18 against Montreal … After playing the first 14 games of his professional career with Ottawa, he was assigned to AHL Binghamton for the first time on Nov. 14 … Tallied one point *(an assist)* in his first career AHL game on Nov. 16 at Philadelphia … Appeared in all four of Ottawa's post-season games against Pittsburgh, recording his first career playoff goal on April 14 vs. Pittsburgh *(4-1 loss)* … Ranked fourth among B-Sens rookies in scoring with 19 points *(six goals, 13 assists)* despite appearing in only 28 games. **2006-07:** Finished second on team in scoring *(31-57-88)* … Set career-highs in goals *(31)*, assists *(57)* and points *(88)* … Led Sudbury to the OHL final, recording 29 points *(12-17)* in 21 playoff games. **2005-06:** Selected to play in the CHL Top Prospects game … Set career-high with 146 penalty minutes. **2004-05:** Voted -to the OHL's all-scholastic team … Scored 10 points *(5-5)* in 12 playoff games with Sudbury. **2003-04:** Selected for the U17 U.S. National Team development program.

Faits saillants

2007-08: A fait ses débuts chez les Sénateurs et dans la LNH lors du premier match de la saison régulière d'Ottawa, le 3 octobre à Toronto… A inscrit son premier but dans la LNH *(aussi son premier point dans la LNH)* le 18 octobre contre Montréal… Après avoir disputé les 14 premiers matchs de sa carrière professionnelle avec Ottawa, il a été cédé à Binghamton *(LAH)* pour la première fois, le 14 novembre… A récolté un point (une aide) à son premier match en carrière dans la LAH, le 16 novembre à Philadelphie… A disputé les quatre matchs d'Ottawa en séries éliminatoires contre Pittsburgh, inscrivant son premier but en carrière dans les séries éliminatoires le 14 avril *(revers de 4-1)*… Classé quatrième marqueur chez les recrues des B-Sens avec 19 points *(six buts, 13 aides)* malgré n'avoir disputé que 28 matchs. **2006-07:** A terminé deuxième marqueur de l'équipe *(31-57-88)*… A établi des sommets en carrière au chapitre des buts *(31)*, des aides *(57)* et des points *(88)*… A mené Sudbury à la finale de la LHOnt en récoltant 29 points *(12-17)* en 21 matchs éliminatoires. **2005-06:** Choisi pour jouer au match des meilleurs espoirs de la LCH… A établi un sommet en carrière avec 146 minutes de pénalité. **2004-05:** Choisi sur l'équipe OHL's all-scholastic… A récolté 10 points *(5-5)* en 12 matchs éliminatoires avec Sudbury. **2003-04:** Choisi au sein du programme de développement de l'équipe nationale des É.-U. des moins de 17 ans.

Career • Carrière

			Reg. season • Saison rég.					Playoffs • Éliminatoires				
Season Saison	**Club Club**	**League Ligue**	**GP PJ**	**G B**	**A A**	**Pts Pts**	**PIM PUN**	**GP PJ**	**G B**	**A A**	**Pts Pts**	**PIM PUN**
2003-04	USNTDP	U17	18	7	9	16	28	-	-	-	-	-
	USNTDP	NAHL	43	8	12	20	44	7	2	1	3	8
2004-05	USNTDP	U18	4	2	1	3	0	-	-	-	-	-
	Sudbury	OHL	65	10	28	38	111	12	5	5	10	16
2005-06	Sudbury	OHL	65	24	46	70	146	10	1	3	4	28
2006-07	Sudbury	OHL	66	31	57	88	135	21	12	17	29	36
2007-08	Binghamton	AHL	28	6	13	19	16	-	-	-	-	-
	Ottawa	**NHL**	**45**	**6**	**3**	**9**	**20**	**4**	**1**	**0**	**1**	**2**
NHL/Ottawa totals			**46**	**6**	**3**	**9**	**20**	**4**	**1**	**0**	**1**	**2**

NHL firsts • Les premières

Game • Match: 10/3/07 @ TOR
Assist • Aide: 11/29/07 vs NSH
Goal • But: 10/18/07 vs MTL *(Carey Price)*

NHL game highs • Sommets

Goals • Buts: 1 *(6x)* - Last • Dernier: 2/2/08 @ TOR
Assists • Aides: 1 *(3x)* - Last • Dernier: 1/29/08 @ NYI
Points • Points: 2 - 12/5/07 @ FLA



Photo: Freestyle Photography/OSHC

Centre • Centre
Shoots left • Lance de la gauche
6', 192 lbs.
2/7/85 *(Brockton, Mass.)*
Drafted • Repêché: 2003 - San Jose's second-round pick *(43rd overall)*
2003 - Choix de deuxième ronde de San Jose *(43e au total)*

Josh **Hennessy**

(JAWSH **HEHN-eh-see**)

Career highlights

2007-08: Second in team scoring with Binghamton *(AHL)* with 22 goals and 29 assists . . . Had 11 multi-point games . . . Had three game-winning goals . . . Played the first two games of the season in Ottawa, and then recalled from Binghamton Jan. 31 and returned on Feb. 6 to play in three more NHL games. **2006-07:** Saw his first career NHL action, scoring one goal in 10 games . . . Was recalled four times during the season . . . Made his NHL debut against Detroit *(12/12/06)* . . . Registered his first NHL goal on Antero Niittymaki against Philadelphia *(1/7/07)* . . . Finished third in team scoring with Binghamton, recording 27 goals and 30 assists in 76 games. **2005-06**: In his first pro season, led AHL Cleveland Barons in goals *(24)* and assists *(39)* for 63 points in 80 games . . . One of only two players on the Barons to play in every regular-season game. **2001-05:** Played four seasons with the Quebec Remparts *(QMJHL)*, collecting 291 points *(128-163)* and 162 penalty minutes in 269 games. In his last season with the Remparts in 2004-05, he captained the team, finishing first on the team in assists *(50)* and points *(85)*, and was second in goals *(35)*. His 85 points tied him for eighth in the CHL.

Faits saillants

2007-08: Deuxième marqueur de l'équipe avec Binghamton *(LAH)* avec 22 buts et 29 aides. . . A connu 11 matchs de plus d'un point. . . A marqué trois buts vainqueurs. . . A disputé les deux premiers matchs de la saison à Ottawa et fut rappelé de Binghamton le 31 janvier et cédé le 6 février pour disputer trois autres matchs dans la LNH. **2006-07:** Premier séjour en carrière dans la LNH, récoltant un but en 10 matchs. . . Fut rappelé quatre fois pendant la saison. . . Premier match dans la LNH contre Detroit *(12/12/06)*. . . A inscrit son premier but dans la LNH contre Antero Niittymaki de Philadelphie *(1/7/07)*. . . Troisième marqueur de Binghamton, fiche de 27 buts et 30 aides en 76 matchs. **2005-06:** À sa première saison chez les pros, meneur chez les Barons de Cleveland *(LAH)* pour les buts *(24)* et les aides *(39)* pour 63 points en 80 matchs. . . L'un des deux seuls joueurs des Barons à prendre part à tous les matchs de la saison régulière. **2001-05:** A joué pendant quatre saisons avec les Remparts de Québec *(LHJMQ)*, récoltant 291 points *(128-163)* et 162 minutes de pénalité en 269 matchs. À sa dernière saison chez les Remparts en 2004-2005, il fut le capitaine de l'équipe et le meneur au chapitre des aides *(50)* et des points *(85)*; il a terminé deuxième pour les buts *(35)*. Il a partagé le huitième rang des pointeurs de la LCH avec ses 85 points.

Transactions

Traded to Chicago by San Jose with Tom Preissing for Mark Bell on 7/9/06. Traded to Ottawa by Chicago with Tom Preissing, Michal Barinka and Chicago's second-round choice in 2008 entry draft for Martin Havlat and Bryan Smolinski on 7/10/06. • Échangé à Chicago par San Jose avec Tom Preissing en retour de Mark Bell le 7/9/06. Échangé à Ottawa par Chicago avec Tom Preissing, Michal Barinka et le choix de 2e ronde de Chicago au repêchage de 2008 en retour de Martin Havlat et de Bryan Smolinski le 7/10/06.

Career • Carrière

			Reg. season • Saison rég.					Playoffs • Éliminatoires				
Season Saison	**Club Club**	**League Ligue**	**GP PJ**	**G B**	**A A**	**Pts Pts**	**PIM PUN**	**GP PJ**	**G B**	**A A**	**Pts Pts**	**PIM PUN**
2001-02	Quebec	QMJHL	70	20	20	40	24	9	3	9	12	8
2002-03	Quebec	QMJHL	72	33	51	84	44	11	6	9	15	10
2003-04	Quebec	QMJHL	59	40	42	82	55	-	-	-	-	-
2004-05	Quebec	QMJHL	68	35	50	85	39	13	2	9	11	6
2005-06	Cleveland	AHL	80	24	39	63	60	-	-	-	-	-
2006-07	**Ottawa**	**NHL**	**10**	**1**	**0**	**1**	**4**	**-**	**-**	**-**	**-**	**-**
	Binghamton	AHL	76	27	30	57	54	-	-	-	-	-
2007-08	**Ottawa**	**NHL**	**5**	**0**	**0**	**0**	**0**	**-**	**-**	**-**	**-**	**-**
	Binghamton	AHL	76	22	29	51	49	-	-	-	-	-
NHL/Ottawa totals			**15**	**1**	**0**	**1**	**4**	**-**	**-**	**-**	**-**	**-**

NHL firsts • Les premières

Game • Match: 12/12/06 vs DET
Assist • Aide: none • aucune
Goal • But: 1/7/07 vs PHI *(Antero Niittymaki)*

NHL game highs • Sommets

Goals • Buts: 1 - 1/7/07 vs PHI
Assists • Aides: none • aucune
Points • Points: 1 - 1/7/07 vs PHI



Photo: Freestyle Photography/OSHC

Left wing • Ailier droit
Shoots right • Lance de la droite
6'3", 223 lbs.
5/7/77 (Edmonton)
Drafted • Repêché : 1995 - Winnipeg's third-round pick *(67th overall)*
1995 - Choix de troisième ronde de Winnipeg *(67e au total)*

Brad **Isbister**

(BRAD **IHZ-bihs-tuhr**)

Career highlights

2007-08: Recorded his first point of the season, an assist, on Oct. 15 against San Jose … Played his 500th career NHL game on Nov. 16 against Minnesota … Recorded his first goal with Vancouver against Calgary on Nov. 18 … Scored his only game-winning-goal against St. Louis on March 8. **2006-07:** Registered a season-high two points with a pair of assists and posted a +2 rating against Toronto *(4/1/07)* … Scored a power-play goal, his 100th career NHL goal in his N.Y. Rangers debut at Florida *(12/21/06)* … Played in four playoff games for Carolina, registering two shots and two penalty minutes against Buffalo. **2005-06:** Registered his 200th career point with an assist on the game-winning goal at Atlanta *(1/24/06)* … Picked up a pair of assists, including his 100th career assist, at Washington *(1/23/06)*. **2003-04:** Appeared in his 400th career NHL game against Los Angeles *(1/31/04)*. **2002-03:** Registered a career-high four points *(1 goals, 3 assists)* at Pittsburgh *(12/7/02)*. **2001-02:** Established career-highs in assists *(21)* and games played *(79)*. **2000-2001:** Ranked second on the team in power-play goals (seven) and tied for second in game-winning goals *(four)* … His 18 goals ranked third on the team. **1999-2000:** Established career-highs in goals *(22)* and points *(42)* … Led the team in shooting percentage *(16.3%)* … Ranked second on the team in goals *(20)*, points *(42)* and power-play goals *(nine)* … Scored on his first career penalty shot against Phoenix *(1/10/00)*. **1998-1999:** Scored two game-winning goals. **1997-1998:** Registered his first multi-point game with two goals against Buffalo *(10/26/97)*.

Faits saillants

2007-08: A inscrit son premier point de la saison, une aide, le 15 octobre contre San Jose… A disputé son 500e match en carrière dans la LNH le 16 novembre contre le Minnesota… A marqué son premier but avec Vancouver contre Calgary, le 18 novembre… A marqué son seul but vainqueur contre St. Louis, le 8 mars. **2006-07:** A inscrit un sommet de saison avec deux points *(deux aides)* et un différentiel de +2 contre Toronto *(4/1/07)*… A marqué un but en avantage numérique, son 100e but en carrière dans la LNH, à son premier match avec les Rangers de N.Y. en Floride *(12/21/06)*… A disputé quatre matchs éliminatoires pour la Caroline, obtenant deux lancers et deux minutes de pénalité contre Buffalo. **2005-06:** A récolté son 200e point en carrière avec une aide sur le but vainqueur à Atlanta *(1/24/06)*… A récolté deux passes, incluant sa 100e mention d'aide en carrière, à Washington *(1/23/06)*. **2003-04:** A disputé son 400e match en carrière dans la LNH contre Los Angeles *(1/31/04)*. **2002-03:** A inscrit un sommet en carrière avec une récolte de quatre points *(1 but, 3 aides)* à Pittsburgh *(12/7/02)*. **2001-02:** A établi des sommets en carrière au chapitre des aides *(21)* et des matchs disputés (79). **2000-2001:** Deuxième de l'équipe pour les buts en avantage numérique *(sept)* et ex æquo en deuxième pour les buts vainqueurs *(quatre)*… Troisième de l'équipe au chapitre des buts *(18)*. **1999-2000:** A établi des sommets en carrière au chapitre des buts *(22)* et des points *(42)*… Meneur de l'équipe pour le pourcentage de lancers (16,3 %)… Deuxième de l'équipe au chapitre des buts *(20)*, des points *(42)* et des buts en avantage numérique *(neuf)*… A marqué à son premier tir de pénalité en carrière contre Phoenix *(1/10/00)*. **1998-1999:** A marqué deux buts vainqueurs. **1997-1998:** A réussi son premier match de plus d'un point avec deux buts contre Buffalo *(10/26/97)*.

Transactions

Traded to N.Y. Islanders by Phoenix with Phoenix's third-round choice *(Brian Collins)* in 1999 entry draft for Robert Reichel, N.Y. Islanders' third-round choice *(Jason Jaspers)* in 1999 entry draft and Ottawa's fourth-round choice *(previously acquired, Phoenix selected Preston Mizzi)* in 1999 entry draft, March 20, 1999. Traded to Edmonton by N.Y. Islanders with Raffi Torres for Janne Niinimaa and Washington's second-round choice *(previously acquired, N.Y. Islanders selected Evgeni Tunik)* in 2003 entry draft, March 11, 2003. Signed as a free agent by Innsbruck *(Austria)*, Feb. 12, 2005. Traded to Boston by Edmonton for Boston's fourth-round choice *(later traded back to Boston, then San Jose, who selected James Delory)* in 2006 entry draft, Aug. 1, 2005. Signed as a free agent by Carolina, Aug. 30, 2006. Traded to N.Y. Rangers by Carolina for Jakub Petruzalek and future considerations, Nov. 21, 2006. Signed as a free agent by Vancouver on July 3, 2007. Signed as a free agent by Ottawa on Sept. 5, 2008. • Échangé aux Islanders de N.Y. par Phoenix avec le choix de troisième ronde de Phoenix *(Brian Collins)* au repêchage de 1999 pour Robert Reichel, le choix de troisième ronde des Islanders de N.Y. *(Jason Jaspers)* au repêchage de 1999 et le choix de quatrième ronde d'Ottawa *(acquis précédemment, Phoenix a sélectionné Preston Mizzi)* au repêchage de 1999, le 20 mars 1999. Échangé à Edmonton par les Islanders de N.Y. avec Raffi Torres pour Janne Niinimaa et le choix de deuxième ronde de Washington *(acquis précédemment, les Islanders de N.Y. ont sélectionné Evgeni Tunik)* au repêchage de 2003, le 11 mars 2003. Mis sous contrat par Innsbruck *(Autriche)* à titre de joueur autonome, le 12 février 2005. Échangé à Boston par Edmonton pour le choix de quatrième ronde de Boston *(échangé plus tard à nouveau à Boston, puis à San Jose, qui a sélectionné James Delory)* au repêchage de 2006, le 1er août 2005. Mis sous contrat par la Caroline à titre de joueur autonome, le 30 août 2006. Échangé aux Rangers de N.Y. par la Caroline pour Jakub Petruzalek et des compensations futures, le 21 novembre 2006. Mis sous contrat par Vancouver à titre de joueur autonome, le 3 juillet 2007. Mis sous contrat par Ottawa à titre de joueur autonome, le 5 septembre 2008

Career • Carrière

			Reg. season • Saison rég.					Playoffs • Éliminatoires				
Season	**Club**	**League**	**GP**	**G**	**A**	**Pts**	**PIM**	**GP**	**G**	**A**	**Pts**	**PIM**
Season	**Club**	**Ligue**	**PJ**	**B**	**A**	**Pts**	**PUN**	**PJ**	**B**	**A**	**Pts**	**PUN**
1993-94	Portland	WHL	64	7	10	17	45	10	0	2	2	0
1994-95	Portland	WHL	67	16	20	36	123	-	-	-	-	-
1995-96	Portland	WHL	71	45	44	89	184	7	2	4	6	20
1996-97	Portland	WHL	24	15	18	33	45	6	2	1	3	16
	Springfield	AHL	7	3	1	4	14	9	1	2	3	10
	Canada	WJC	7	4	3	7	8	-	-	-	-	-
1997-98	Springfield	AHL	9	8	2	10	36					
	Phoenix	**NHL**	**66**	**9**	**8**	**17**	**102**	**5**	**0**	**0**	**0**	**2**
1998-99	**Phoenix**	**NHL**	**32**	**4**	**4**	**8**	**46**	**-**	**-**	**-**	**-**	**-**
	Springfield	AHL	4	1	1	2	12	-	-	-	-	-
	Las Vegas	IHL	2	0	0	0	9	-	-	-	-	-
1999-00	**N.Y. Islanders**	**NHL**	**64**	**22**	**20**	**42**	**100**	**-**	**-**	**-**	**-**	**-**
	Canada	WC	9	4	3	7	18	-	-	-	-	-
2000-01	**N.Y. Islanders**	**NHL**	**51**	**18**	**14**	**32**	**59**	**-**	**-**	**-**	**-**	**-**
	Canada	WC	7	5	0	5	16	-	-	-	-	-
2001-02	**N.Y. Islanders**	**NHL**	**79**	**17**	**21**	**38**	**113**	**3**	**1**	**1**	**2**	**17**
2002-03	**N.Y. Islanders**	**NHL**	**53**	**10**	**13**	**23**	**34**	**-**	**-**	**-**	**-**	**-**
	Edmonton	**NHL**	**13**	**3**	**2**	**5**	**9**	**6**	**0**	**1**	**1**	**12**
2003-04	**Edmonton**	**NHL**	**51**	**10**	**8**	**18**	**54**	**-**	**-**	**-**	**-**	**-**
2004-05	Innsbruck EV	Aust	11	7	4	11	41	5	3	1	4	6
2005-06	**Boston**	**NHL**	**58**	**6**	**17**	**23**	**46**	**-**	**-**	**-**	**-**	**-**
2006-07	Albany	AHL	9	3	5	8	54	-	-	-	-	-
	Hartford	AHL	34	12	8	20	22	-	-	-	-	-
	N.Y. Rangers	**NHL**	**19**	**1**	**4**	**5**	**14**	**4**	**0**	**0**	**0**	**2**
2007-08	**Vancouver**	**NHL**	**55**	**6**	**5**	**11**	**38**	**-**	**-**	**-**	**-**	**-**
NHL totals			**541**	**106**	**116**	**222**	**615**	**18**	**1**	**2**	**3**	**33**

NHL firsts • Les premières

Game • Match: 10/1/97 vs CHI
Assist • Aide: 10/21/97 vs ANA
Goal • But: 10/11/97 @ COL

NHL game highs • Sommets

Goals • Buts: 2 *(11x)* - Last • Dernier: 11/23/02 @ NYR
Assists • Aides: 3 - 12/7/02 @ PIT
Points • Points: 4 - 12/7/02 @ PIT *(1-3)*

International

World junior • Ch. du monde junior : 2005 *(gold • or)*
World senior • Ch. du monde senior: 2000, 2001

Photo: Freestyle Photography/OSHC

Defenceman • Défenseur
Shoots right • Lance de la droite
6'2", 202 lbs.
3/26/87 *(Fargo, N.D.)*
Drafted • Repêché: 2005 - Ottawa's first-round pick *(9th overall)*.
2005 - Choix de première ronde d'Ottawa *(9e au total)*

Brian **Lee**

(BRIGH-uhn **LEE**)

Career highlights

2007-08: Made his professional debut with AHL Binghamton on Oct. 6 against Albany … Recorded his first point *(an assist)* with a power-play helper in his first AHL game … Tallied his first multi-point game with two assists on Oct. 13 against Hershey … Notched his first professional goal in a 5-4 win at Rochester on Oct. 28 … Recalled from Binghamton for the first time on March 25 and made his Senators and NHL debut that evening at Buffalo … Recorded his first career NHL point (an assist) at Toronto on April 3 … Appeared in each of Ottawa's four post-season games against Pittsburgh and was held scoreless. **2006-07:** Ranked third among U. North Dakota defensemen with 26 points … Played in third straight world junior championship, recording 14 penalty minutes in seven games. **2005-06:** Named to WCHA rookie team … Led team defencemen with 23 assists and 27 points.

Faits saillants

2007-08: A effectué ses débuts professionnels avec Binghamton *(LAH)*, le 6 octobre contre Albany… A récolté son premier point *(une aide)* en avantage numérique à son premier match dans la LAH… A connu son premier match de plus d'un point avec deux aides, le 13 octobre contre Hershey… A marqué son premier but chez les professionnels dans une victoire de 5-4 à Rochester, le 28 octobre… Rappelé de Binghamton pour la première fois le 25 mars et a effectué ses débuts chez les Sénateurs et dans la LNH le même soir à Buffalo… A récolté son premier point en carrière dans la LNH *(une aide)* à Toronto, le 3 avril… A disputé les quatre matchs d'Ottawa en séries éliminatoires contre Pittsburgh et n'a pas obtenu de point. **2006-07:** A terminé troisième chez les défenseurs de l'U. du Dakota du Nord avec 26 points… A participé à un troisième Championnat mondial junior d'affilé, obtenant 14 minutes de pénalité en sept matchs. **2005-06:** Choisi sur l'équipe des recrues de la WCHA… Meneur des défenseurs de l'équipe avec 23 aides et 27 points.

Career • Carrière

			Reg. season • Saison rég.					Playoffs • Éliminatoires				
Season Saison	**Club Club**	**League Ligue**	**GP PJ**	**G B**	**A A**	**Pts Pts**	**PIM PUN**	**GP PJ**	**G B**	**A A**	**Pts Pts**	**PIM PUN**
2004-05	Lincoln	USHL	12	0	3	3	4	4	2	3	5	2
	USA	WJC-U20	7	0	0	0	4	-	-	-	-	-
2005-06	U. North Dakota	NCAA	43	3	22	25	44	-	-	-	-	-
	USA	WJC-U20	7	1	0	1	8	-	-	-	-	-
2006-07	U. North Dakota	NCAA	38	2	24	26	69	-	-	-	-	-
	USA	WJC-U20	7	0	0	0	14	-	-	-	-	-
2007-08	Binghamton	AHL	55	3	22	25	51	-	-	-	-	-
	Ottawa	**NHL**	**6**	**0**	**1**	**1**	**4**	**4**	**0**	**0**	**0**	**2**
NHL/Ottawa totals			**6**	**0**	**1**	**1**	**4**	**4**	**0**	**0**	**0**	**2**

NHL firsts • Les premières

Game • Match: 3/25/08 @ BUF
Assist • Aide: 3/25/08 @ BUF
Goal • But: none • aucune

NHL game highs • Sommets

Goals • Buts: none • aucun
Assists • Aides: 1 - 3/25/08 @ BUF
Points • Points: 1 - 3/25/08 @ BUF

International

World junior • Ch. du monde junior: 2005, 2006, 2007 *(bronze)*

Photo: Freestyle Photography/OSHC

Centre
Shoots right • Lance de la droite
5'11", 197 lbs.
6/10/82 *(Holliston, Mass.)*
Drafted • Repêché: 2002 - Columbus' 10th pick *(199th overall).*
2002 - Dixième choix de Columbus *(199e au total)*

Greg **Mauldin**

(GREHG **MAWL-dihn**)

Career highlights

2007-08: Scored three game-winners … Tied career high with two goals against Bridgeport on Jan. 11 …Collected three assists, a career-high, against Philadelphia on Jan. 19 … Recorded a career-high four points *(2 goals and 2 assists)*, including game-tying goal to send game to overtime against Hershey on Feb. 16 … Missed four games to injury … Set professional career-highs in games *(71)* and goals *(15)* … Attended the St. Louis Blues Prospect Development Camp. **2006-07:** Collected 16 points *(6 goals, 10 assists)* in 32 games in Sweden's elite and second division leagues. **2005-06:** Set AHL career-highs with 13 goals and 20 assists for 33 points while notching five game-winning markers. **2004-05:** Had 20 helpers for the Crunch in 66 games. **2003-04:** Team's second top scorer with 29 points *(15 goals, 14 assists)* … Joined Columbus and it's AHL affiliate after the Hockey East season … Played in his first NHL game against Anaheim *(3/26/04)*. **2002-03:** Team's top scorer with 41 points *(21 goals, 20 assists)* … Led U. Mass. to the Hockey East championship game … Named a Hockey East Honourable Mention All-Star … U. Mass. first finalist for the Walter Brown Award … Became the first U. Mass. player since 1996-97 to record 40 points in a season, and his 41 points were the fifth most since U. Mass. joined Hockey East in 1994-95 … Was a finalist for Hockey East player of the year. **2001-02:** Team's top scorer with 24 points *(12 goals, 12 assists)* … Became the first freshman to lead Massachusetts in scoring since 1993-94. **2000-01:** Led the team in scoring … Named to the first all-star team. **1999-00:** Named Eastern Junior Hockey League *(EJHL)* most valuable player and to the first all-star team.

Faits saillants

2007-08: A inscrit trois buts vainqueurs… A égalé un sommet en carrière avec deux buts contre Bridgeport, le 11 janvier… A récolté trois aides, un sommet en carrière, contre Philadelphie, le 19 janvier… A inscrit un sommet en carrière avec quatre points (2 buts et 2 aides), incluant le but égalisateur pour forcer la prolongation contre Hershey, le 16 février… A raté quatre matchs en raison de blessures… A établi des sommets en carrière professionnelle au chapitre des matchs *(71)* et des buts *(15)*… A participé au camp de perfectionnement des espoirs des Blues de St. Louis. **2006-07:** A récolté 16 points *(6 buts, 10 aides)* en 32 matchs dans les ligues élite et de deuxième division de Suède. **2005-06:** A établi des sommets en carrière dans la LAH avec 13 buts et 20 aides pour 33 points, tout en marquant cinq buts vainqueurs. **2004-05:** A récolté 20 aides pour le Crunch en 66 matchs. **2003-04:** Deuxième meilleur marqueur de l'équipe avec 29 points *(15 buts, 14 aides)*… A joint Columbus et leur filiale de la LAH après la fin de la saison de Hockey East… A disputé son premier match dans la LNH contre Anaheim *(3/26/04)*. **2002-03:** Meilleur marqueur de l'équipe avec 41 points *(21 buts, 20 aides)*… A mené U. Mass. au match de championnat de Hockey East… S'est mérité une mention honorable d'étoile de Hockey East… Tout premier finaliste de U. Mass. pour le trophée Walter Brown… Est devenu le premier joueur de U. Mass. depuis 1996-97 à récolter 40 points en une saison, et ses 41 points furent le cinquième meilleur total depuis que U. Mass. s'est joint à Hockey East en 1994-95… Finaliste pour le titre de joueur de l'année de Hockey East. **2001-02:** Meilleur marqueur de l'équipe avec 24 points *(12 buts, 12 aides)*… Est devenu le premier joueur de première année à terminer au premier rang des marqueurs de Massachusetts depuis 1993-94. **2000-01:** Meilleur marqueur de l'équipe… Choisi sur la première équipe d'étoiles. **1999-00:** Choisi joueur par excellence dans la Eastern Junior Hockey League *(EJHL)* et sur la première équipe d'étoiles.

Transactions

Signed as a free agent by Oskarshamn *(Sweden-2) (10/23/06)*. Signed as a free agent by Binghamton *(AHL) (8/9/07)*. Signed as a free agent by Ottawa *(7/7/08)*. • A signé à titre de joueur autonome avec Oskarshamn *(Suède-2) (10/23/06)*. A signé à titre de joueur autonome avec Binghamton *(LAH) (8/9/07)*. A signé à titre de joueur autonome avec Ottawa *(7/7/08)*.

Career • Carrière

			Reg. season • Saison rég.					Playoffs • Éliminatoires				
Season Saison	**Club Club**	**League Ligue**	**GP PJ**	**G B**	**A A**	**Pts Pts**	**PIM PUN**	**GP PJ**	**G B**	**A A**	**Pts Pts**	**PIM PUN**
1999-00	Junior Bruins	EJHL	58	45	42	87	14	-	-	-	-	-
2000-01	Junior Bruins	EJHL	53	48	58	106	73	-	-	-	-	-
2001-02	Massachusetts	H-East	33	12	12	24	10	-	-	-	-	-
2002-03	Massachusetts	H-East	36	21	20	41	26	-	-	-	-	-
2003-04	Massachusetts	H-East	29	15	14	29	15	-	-	-	-	-
	Columbus	**NHL**	**6**	**0**	**0**	**0**	**4**	**-**	**-**	**-**	**-**	**-**
	Syracuse	AHL	2	0	0	0	0	1	0	0	0	0
2004-05	Syracuse	AHL	66	7	20	27	49	-	-	-	-	-
2005-06	Syracuse	AHL	56	12	17	29	53	-	-	-	-	-
	Houston	AHL	11	1	3	4	0	8	1	1	2	2
2006-07	Bloomington	UHL	2	0	0	0	2	-	-	-	-	-
	Huddinge IK	SWE-1	6	1	2	3	0	-	-	-	-	-
	Oskarshamn IK	SWE-2	26	5	8	13	31	-	-	-	-	-
2007-08	Binghamton	AHL	71	15	18	33	37	-	-	-	-	-
NHL totals			**6**	**0**	**0**	**0**	**4**	**-**	**-**	**-**	**-**	**-**

NHL firsts • Les premières

Game • Match: 3/26/04 vs ANA
Assist • Aide: none • aucune
Goal • But: none • aucune



Photo: Freestyle Photography/OSHC

Centre
Shoots left • Lance de la gauche
6'1", 203 lbs.
8/25/85 *(Moscow • Mocou)*
Drafted • Repêché: 2004 - Ottawa's fourth-round pick *(122nd overall)*
2004 - Choix de quatrième ronde d'Ottawa *(122e au total)*

Alexander **Nikulin**

(al-EHX-AN-duhr **nih-KOO-lin**)

Career highlights

2007-08: Made his professional debut with AHL Binghamton on Oct. 6 against Albany and recorded his first pro point *(an assist)* in that contest … Notched first pro goal in B-Sens, 4-1 loss to Syracuse on Oct. 12 … Earned an assist in B-Sens victory over Hershey on Oct. 13, helping him to a three-game point streak to begin his pro career … Was recalled to Ottawa for the first time on Nov. 22 and made his Senators and NHL debut that evening against Pittsburgh … Was held scoreless in 5:49 time-on-ice in his first of two NHL games … Ranked third in B-Sens scoring and first among rookies … Was second among all B-Sens in assists. **2006-07:** Appeared in his 100th game in the Russian Super League with CSKA Moscow … Matched a career-high with 11 assists … Finished fourth *(tie)* in team playoff scoring and second in goals *(six)*. **2005-06:** Set RSL career-highs in games played *(51)*, points *(21)*, goals *(10)*, assists *(11)* and penalty minutes *(22)* … One of five players to appear in all 51 games … Ranked fifth *(tie)* in team scoring and fourth in goals. **2004-05:** Played his first season in the Russian Super League, collecting six points in 16 games.

Faits saillants

2007-08: A effectué ses débuts professionnels avec Binghamton (LAH) le 6 octobre contre Albany et a récolté son premier point (une aide) dans ce match… A réussi son premier but chez les pros dans un revers de 4-1 des B-Sens contre Syracuse, le 12 octobre… A mérité sa première mention d'aide dans la victoire des B-Sens contre Hershey, le 13 octobre, pour porter sa séquence avec au moins un point à trois matchs en début de carrière professionnelle… A été rappelé par Ottawa pour la première fois le 22 novembre et il a fait ses débuts chez les Sénateurs et dans la LNH le même soir contre Pittsburgh… N'a pas obtenu de point en 5:49 sur la patinoire à son premier de deux matchs dans la LNH… Troisième marqueur des B-Sens et premier parmi les recrues… Deuxième rang chez les B-Sens pour les aides. **2006-07:** A disputé son 100e match dans la Super Ligue russe avec le CSKA Moscou… A égalé un sommet en carrière avec 11 aides… A terminé quatrième *(ex æquo)* au chapitre des marqueurs et deuxième buteur *(six)* en séries éliminatoires. **2005-06:** A établi des sommets en carrière dans la SLR au chapitre des matchs disputés *(51)*, des points *(21)*, des buts *(10)*, des aides *(11)* et des minutes de pénalité *(22)*… L'un des cinq joueurs à avoir disputé tous les 51 matchs… A terminé au cinquième rang *(ex æquo)* des marqueurs de l'équipe et quatrième pour les buts. **2004-05:** A disputé sa première saison dans la Super Ligue russe, récoltant six points en 16 matchs.

Career • Carrière

			Reg. season • Saison rég.					Playoffs • Éliminatoires				
Season Saison	**Club Club**	**League Ligue**	**GP PJ**	**G B**	**A A**	**Pts Pts**	**PIM PUN**	**GP PJ**	**G B**	**A A**	**Pts Pts**	**PIM PUN**
2002-03	CSKA 2	Russia-3	46	22	14	36	-	-	-	-	-	-
2003-04	CSKA 2	Russia-3	47	21	20	41	46	-	-	-	-	-
2004-05	CSKA	Russia	16	3	3	6	0	-	-	-	-	-
	Russia	WJC-U20	6	1	1	2	2	-	-	-	-	-
2005-06	CSKA	Russia	51	10	11	21	22	7	1	0	1	2
2006-07	CSKA	Russia	33	5	11	16	8	12	4	2	6	4
2007-08	Binghamton	AHL	71	14	36	50	34	-	-	-	-	-
	Ottawa	**NHL**	**2**	**0**	**0**	**0**	**0**	**-**	**-**	**-**	**-**	**-**
NHL/Ottawa totals			**2**	**0**	**0**	**0**	**0**	**-**	**-**	**-**	**-**	**-**

NHL firsts • Les premières

Game • Match: 11/22/07 vs PIT
Assist • Aide: none • aucun
Goal • But: none • aucun

International

World junior • Ch. du monde junior: 2005 *(silver • argent)*



Photo: Freestyle Photography/OSHC

Defenceman • Défenseur
Shoots left • Lance de la gauche
6'2", 210 lbs.
7/5/85 (Gatineau, Qué)
Drafted • Repêché: 2003 - Philadelphia's third-round pick *(85th overall)*
2003 - Choix de troisième ronde de Philadelphie *(85e au total)*

Alexandre **Picard**

(al-ehx-AHN-druh **pee-KAR**)

Career highlights

2007-08: Acquired by Tampa Bay from Philadelphia in a trade for Vaclav Prospal and future considerations on Feb. 25 … Played a season-high 28:59 time-on-ice with Tampa Bay against New Jersey on March 7 … In 20 games with Tampa Bay, he played only six games with under 20 minutes time-on-ice … In 53 games with the Flyers' AHL affiliate, Philadelphia Phantoms, ranked first on the team and seventh in the AHL in points by a defenceman with 38 … Had nine multi-point games, including two three-assist games … Represented the Phantoms at the 2008 AHL all-star game … Established AHL career season highs in goals, assists and points. **2006-07:** Played a team season-high 32:42 of time-on-ice against New Jersey *(2/1/07)* and recorded in the same game career-high in points (five assists) and assists *(5)*, becoming only the second defenceman in NHL history to record at least five assists in a game *(Gary Suter with Calgary had six assists 4/4/86 against Edmonton)* … Recorded his first multi-point game with two power-play assists, and first career assist at New York Islanders *(11/30/06)* … Recalled from the Phantoms three times. **2005-06:** Awarded the Phantoms Most Coachable Player Award … Ranked second on the Phantoms in points and goals among defencemen. **Major junior:** Played four seasons in the QMJHL from 2001 to 2005, recording 31 goals and 122 points with 182 penalty minutes in 255 regular-season games … Went to the President's Cup final with Halifax in 2003 and 2005 … In 2004-05, named to QMJHL second all-star … Named team MVP of Halifax. **International:** A member of Team Canada when it won gold at the 2002 U18 Eight Nations Cup.

Faits saillants

2007-08: Acquis par Tampa Bay de Philadelphie dans un échange pour Vaclav Prospal et des compensations futures, le 25 février… A obtenu 28:59 de temps de glace, un sommet de saison, avec Tampa Bay contre le New Jersey, le 7 mars… En 20 matchs avec Tampa Bay, il n'a disputé que six matchs avec moins de 20 minutes de temps de glace… En 53 matchs avec la filiale des Flyers dans la LAH, les Phantoms de Philadelphie, il a terminé premier de l'équipe et septième dans la LAH au chapitre des points par un défenseur, avec 38… A connu neuf matchs de plus d'un point, incluant deux matchs de trois passes… A représenté les Phantoms au Match des étoiles 2008 de la LAH… A établi des sommets en carrière pour une saison dans la LAH au chapitre des buts, des aides et des points. **2006-07:** A obtenu 32:42 de temps de glace, un sommet d'équipe, contre New Jersey *(2/1/07)* et a inscrit dans ce même match un sommet en carrière pour les points (cinq aides) et les aides *(5)*, devenant seulement le deuxième défenseur de l'histoire de la LNH à inscrire au moins cinq passes en un match *(Gary Suter avec Calgary avait obtenu six passes le 4/4/86 contre Edmonton)*… A connu son premier match de plus d'un point avec deux passes en avantage numérique et sa première passe en carrière contre les Islanders à New York *(11/30/06)*… Rappelé des Phantoms à trois reprises. **2005-06:** A reçu le prix du joueur le plus dirigeable des Phantoms… Deuxième rang chez les défenseurs des Phantoms au chapitre des points et des buts. **Junior majeur:** A disputé quatre saisons dans la LHJMQ, entre 2001 et 2005, obtenant 31 buts et 122 points avec 182 minutes de pénalité en 255 matchs de saison régulière… A atteint la finale de la Coupe du Président avec Halifax en 2003 et en 2005… En 2004-2005, il fut choisi sur la deuxième équipe d'étoiles de la LHJMQ… Choisi à titre de joueur par excellence d'Halifax. **International:** Membre d'Équipe Canada qui a remporté l'or à la Coupe des huit nations des M18 en 2002.

Transactions

Traded to Tampa Bay by Philadelphia for Vaclav Prospal and future considerations on 2/25/08. Traded to Ottawa by Tampa Bay with Alexandre Picard and a 2009 first-round pick *(obtained from San Jose)* for Andrej Meszaros on 8/29/08. • Échangé à Tampa Bay par Philadelphie pour Vaclav Prospal et des compensations futures, le 2/25/08. Échangé à Ottawa par Tampa Bay avec Filip Kuba et un choix de première ronde au repêchage de 2009 *(obtenu de San Jose)* pour Andrej Meszaros, le 8/29/08.

Career • Carrière

			Reg. season • Saison rég.					Playoffs • Éliminatoires					
Season Saison	**Club Club**	**League Ligue**	**GP PJ**	**G B**	**A A**	**Pts Pts**	**PIM PUN**	**GP PJ**	**G B**	**A A**	**Pts Pts**	**PIM PUN**
2000-01	Gatineau	QAAA	42	6	15	21	38	11	0	1	1	8
2001-02	Halifax	QMJHL	59	2	12	14	28	13	2	3	5	6
2002-03	Halifax	QMJHL	71	4	30	34	64	25	1	5	6	14
2003-04	Cape Breton	QMJHL	57	10	26	36	44	5	0	0	0	0
2004-05	Halifax	QMJHL	68	15	23	38	46	13	1	5	6	14
	Philadelphia	AHL	-	-	-	-	-	2	0	0	0	0
2005-06	**Philadelphia**	**NHL**	**6**	**0**	**0**	**0**	**4**	**-**	**-**	**-**	**-**	**-**
	Philadelphia	AHL	75	7	26	33	82	-	-	-	-	-
2006-07	**Philadelphia**	**NHL**	**62**	**3**	**19**	**22**	**17**	**-**	**-**	**-**	**-**	**-**
	Philadelphia	AHL	6	1	2	3	2	-	-	-	-	-
2007-08	**Philadelphia**	**NHL**	**4**	**0**	**0**	**0**	**2**	**-**	**-**	**-**	**-**	**-**
	Philadelphia	AHL	53	8	30	38	31	-	-	-	-	-
	Tampa Bay	**NHL**	**20**	**3**	**3**	**6**	**8**	**-**	**-**	**-**	**-**	**-**
	Norfolk	AHL	1	0	0	0	0	-	-	-	-	-
NHL totals			**92**	**6**	**22**	**28**	**31**	**-**	**-**	**-**	**-**	**-**

NHL firsts • Les premières

Game • Match: 1/23/06 vs PIT
Assist • Aide: 11/30/06 @ NYI
Goal • But: 11/11/06 vs BUF
(Martin Biron)

NHL game highs • Sommets

Goals • Buts: 1 *(6x)* - Last • Dernier: 3/27/08 vs WAS
Assists • Aides: 5 - 2/1/07 vs NJ
Points • Points: 5 - 2/1/07 vs NJ *(0-5)*

Photo: Freestyle Photography/OSHC

Right wing • Ailier droit
Shoots right • Lance de la droite
5'9", 171 lbs.
3/2/83 *(Darien, Conn.)*
Drafted • Repêché: Not drafted • Non repêché

Ryan **Shannon**

(RIGH-uhn **SHA-nuhn**)

Career highlights

2007-08: Recorded career season high NHL goals *(5)* and points *(13)* in 27 games . . . Had one multi-point game, two assists at Nashville on Feb. 21 . . . Scored the game-winning shootout goal against Nikolai Khabibulin versus Chicago on Feb. 10. **2006-07:** Had season career NHL highs in rookie season in games *(53)* and assists . . . Had two two-point games . . . Called up twice with the Ducks, playing for their AHL affiliate in Portland . . . Saw action in 11 post-season games with the Ducks, while winning the Stanley Cup. **2005-06:** Named to the AHL all-rookie team . . . Tied for sixth in the AHL in post-season scoring . . . Finished second in the AHL in rookie scoring, fourth in overall assists and ninth in scoring. **College:** In 116 career games at Boston College, collected 150 points *(51 goals, 99 assists)* in 71 regular-season games.

Faits saillants

2007-08: A inscrit des sommets en carrière dans la LNH pour une saison au chapitre des buts *(5)* et des points *(13)* en 27 matchs. . . A connu un match de plus d'un point, deux aides à Nashville, le 21 février. . . A inscrit le but vainqueur en fusillade sur Nikolai Khabibulin contre Chicago, le 10 février. **2006-07:** A connu sa meilleure saison dans la LNH comme recrue au chapitre des matchs *(53)* et des aides. . . A connu deux matchs de plus d'un point. . . Rappelé à deux reprises par les Ducks, il a joué pour leur filiale de la LAH à Portland. . . A disputé 11 matchs éliminatoires avec les Ducks, qui ont remporté la Coupe Stanley. **2005-06**: Choisi sur l'équipe des recrues de la LAH. . . A terminé ex æquo au sixième rang des marqueurs de la LAH en séries éliminatoires. . . A terminé au deuxième rang des marqueurs de la LAH chez les recrues, quatrième au chapitre des aides et neuvième pointeur. **Collégial :** En 116 matchs en carrière avec Boston College, il a cumulé 150 points *(51 buts, 99 aides)* en 71 matchs de saison régulière.

Transactions

Signed as a free agent by Anaheim 11/28/05. Traded to Vancouver by Anaheim for Jason King and future considerations 6/23/07. Traded to Ottawa by Vancouver for Lawrence Nycholat on 2/9/08. • Mis sous contrat par Anaheim à titre de joueur autonome, le 11/28/05. Échangé à Vancouver par Anaheim pour Jason King et des compensations futures, le 6/23/07. Échangé à Ottawa par Vancouver pour Lawrence Nycholat, le 2/9/08.

Career • Carrière

			Reg. season • Saison rég.					Playoffs • Éliminatoires				
Season Saison	**Club Club**	**League Ligue**	**GP PJ**	**G B**	**A A**	**Pts Pts**	**PIM PUN**	**GP PJ**	**G B**	**A A**	**Pts Pts**	**PIM PUN**
2001-02	Boston	H-East	38	8	17	25	12	-	-	-	-	-
2002-03	Boston	H-East	36	14	24	38	4	-	-	-	-	-
2003-04	Boston	H-East	42	15	27	42	22	-	-	-	-	-
2004-05	Boston	H-East	38	14	31	45	22	-	-	-	-	-
	Cincinnati	AHL	4	1	0	1	2	-	-	-	-	-
2005-06	Portland	AHL	71	27	59	86	44	19	11	11	22	8
2006-07	Portland	AHL	14	2	7	9	12	-	-	-	-	-
	Anaheim	**NHL**	**53**	**2**	**9**	**11**	**10**	**11**	**0**	**0**	**0**	**6**
2007-08	**Vancouver**	**NHL**	**27**	**5**	**8**	**13**	**24**	**-**	**-**	**-**	**-**	**-**
	Manitoba	AHL	13	1	7	8	10	-	-	-	-	-
NHL totals			**80**	**7**	**17**	**24**	**34**	**11**	**0**	**0**	**0**	**6**

NHL firsts • Les premières

Game • Match: 10/6/06 vs LA
Assist • Aide: 10/22/06 vs LA
Goal • But: 10/22/06 vs LA

NHL game highs • Sommets

Goals • Buts: 1 *(7x)* - Last • Dernier: 3/4/08 @ COL
Assists • Aides: 2 *(2x)* - Last • Dernier: 2/21/08 @ NSH
Points • Points: 2 *(3x)* - Last • Dernier: 2/21/08 @ NSH *(0-2)*

Shootout • Fusillade

2007-08: *1/4 (1 winner • but gagnant)*
Career • Carrière: 2-9 *(1 winner • but gagnant)*

Photo: Freestyle Photography/OSHC

Centre
Shoots left • Lance de la gauche
6', 200 lbs.
2/14/87 (Chelyabinsk, Russia • Russie)
Drafted • Repêché: 2005 - Ottawa's second fourth-round pick *(98th overall)*
2005 - Deuxième choix de quatrième ronde d'Ottawa *(98e au total)*

Ilya **Zubov**

(IHL-yah **ZOO-bahf**)

Career highlights

2007-08: Made his professional debut with AHL Binghamton on Oct. 6 against Albany and recorded his first pro goal *(and first point)* in that contest … Was recalled to Ottawa for the first time on Jan. 15 and made his Senators and NHL debut on that evening at Washington … Was held scoreless in 14:38 time-on-ice while recording three hits … The game against the Capitals marked his lone NHL appearance of the season … Ranked seventh among all B-Sens in points and second among Binghamton rookies in scoring. **2006-07:** Played with Mytischi and Ufa of the Russian league. **2005-06:** Played for Spartak of the Russian league and it's development team.

Faits saillants

2007-08: A disputé son premier match professionnel avec Binghamton *(LAH)* le 6 octobre contre Albany et a récolté son premier but chez les pros *(et son premier point)* dans ce match… A été rappelé à Ottawa pour la première fois le 15 janvier et a effectué ses débuts chez les Sénateurs et dans la LNH le même soir à Washington… N'a pas obtenu de point en 14:38 sur la patinoire mais il a inscrit trois mises en échec… Le match contre les Capitals a ètè son seul match dans la LNH de la saison… A terminé au 7e rang chez les B-Sens pour les points et deuxième marqueur parmi les recrues de Binghamton. **2006-07:** A joué avec Mytischi et Ufa de la ligue russe. **2005-06:** A joué pour Spartak de la ligue russe et leur équipe de développement.

Career • Carrière

			Reg. season • Saison rég.					Playoffs • Éliminatoires				
Season Saison	**Club Club**	**League Ligue**	**GP PJ**	**G B**	**A A**	**Pts Pts**	**PIM PUN**	**GP PJ**	**G B**	**A A**	**Pts Pts**	**PIM PUN**
2003-04	Chelyabinsk	RUS-2	33	7	7	14	16	8	2	1	3	2
2004-05	Chelyabinsk	RUS-2	40	9	8	17	36	-	-	-	-	-
	Chelyabinsk 2	RUS-3	1	0	0	0	0	-	-	-	-	-
	Russia	WJC-U18	6	3	5	8	6	-	-	-	-	-
2005-06	Spartak	RUS	43	4	8	12	12	3	2	2	4	0
	Spartak 2	RUS-3	1	0	1	1	4	-	-	-	-	-
	Russia	WJC-U20	6	2	4	6	10	-	-	-	-	-
2006-07	Mytischi	RUS	16	1	1	2	4	-	-	-	-	-
	Ufa	RUS	26	3	7	10	4	8	2	3	5	2
	Russia	WJC-U20	6	3	1	4	6	-	-	-	-	-
2007-08	Binghamton	AHL	74	15	23	38	18	-	-	-	-	-
	Ottawa	**NHL**	**1**	**0**	**0**	**0**	**0**	**-**	**-**	**-**	**-**	**-**
NHL/Ottawa totals			**1**	**0**	**0**	**0**	**0**	**-**	**-**	**-**	**-**	**-**

NHL firsts • Les premières

Game • Match: 1/15/08 @ WAS
Assist • Aide: none • aucune
Goal • But: none • aucun

International

World junior under-18 • Ch. du monde junior moins de 18 ans: 2005
World junior • Ch. du monde junior: 2006 *(silver • argent)*, 2007 *(silver • argent)*

Kaspars **Daugavins** (KAS-purz **DAH-gah-vihnsh**)

Left wing • Ailier gauche Shoots left • Lance de la gauche 5'11", 204 lbs. 5/18/88 *(Riga, Latvia • Lettonie)*
Drafted • Repêché: 2006 – Ottawa's second third-round pick *(91st overall)*
2006 – Deuxième choix de troisième ronde d'Ottawa *(91e au total)*

			Regular season • Saison régulière					Playoffs • Éliminatoires				
Season Saison	Club Club	League Ligue	GP PJ	G B	A A	PTS PTS	PIM PUN	GP PJ	G B	A A	PTS PTS	PIM PUN
2003-04	Riga 2000	EEHL	2	0	1	1	0	-	-	-	-	-
	Prizma/Riga 86	Latvia	14	6	6	12	10	2	1	1	2	4
2004-05	CSKA 2	Russia-3	-	-	-	-	-	-	-	-	-	-
2005-06	Riga 2000	BelOpen	45	4	11	15	16	-	-	-	-	-
	Riga 2000	Latvia	-	4	6	10	16	-	-	-	-	-
	Latvia	WJC	6	0	2	2	4	-	-	-	-	-
2006-07	St. Michael's	OHL	61	18	42	60	64	-	-	-	-	-
	Binghamton	AHL	11	2	0	2	9	-	-	-	-	-
	Latvia	WJC	5	3	7	10	2	-	-	-	-	-
	Latvia	WC	6	3	3	6	0	-	-	-	-	-
2007-08	St. Michael's	OHL	62	40	34	74	42	4	2	1	3	4
	Binghamton	AHL	3	0	1	1	0	-	-	-	-	-
	Latvia	WC	6	0	0	0	0	-	-	-	-	-

Jeff **Glass** (JEHF **GLAS**)

Goaltender • Gardien de but Catches left • Attrape de la gauche 6'3", 205 lbs. 11/19/85 *(Calgary)*
Drafted • Repêché: 2004 - Ottawa's third third-round pick *(89th overall)*
2004 - Troisième choix de troisième ronde d'Ottawa *(89e au total)*

			Regular season • Saison régulière								Playoffs • Éliminatoires						
Season Saison	Club Club	League Ligue	GP PJ	W V	L D	T N	Min Min	GA BC	SO BL	Avg Moy	GP PJ	W V	L D	Min Min	GA BC	SO BL	Avg Moy
2002-03	Kootenay	WHL	35	15	16	3	1,884	77	4	2.45	9	4	5	643	23	0	2.15
2003-04	Kootenay	WHL	57	26	20	6	3,263	128	5	2.35	4	0	4	239	14	0	3.51
2004-05	Kootenay	WHL	51	34	11	5	3,061	90	8	1.76	16	10	6	1,027	39	0	2.28
2005-06	Charlotte	ECHL	39	19	15	4	2,221	119	2	3.22	3	1	2	178	11	0	3.71
	Binghamton	AHL	6	1	4	0	312	20	0	3.85	-	-	-	-	-	-	-
2006-07	Binghamtom	AHL	43	9	24	2	2,174	149	1	4.11	-	-	-	-	-	-	-
2007-08	Binghamton	AHL	45	15	20	4	2,313	111	2	2.88	-	-	-	-	-	-	-



Tomas **Kudelka** (TAW-mash **koo-DEHL-kah**)

Defenceman • Défenseur Shoots left • Lance de la gauche 6'2", 197 lbs.
3/10/87 (Gottwaldov, Czech Republic • République tchèque)
Drafted • Repêché: 2005 - Ottawa's fifth-round pick *(136th overall)*
2005 - Choix de cinqième ronde d'Ottawa *(136e au total)*

			Regular season • Saison régulière					Playoffs • Éliminatoires				
Season Saison	Club Club	League Ligue	GP PJ	G B	A A	PTS PTS	PIM PUN	GP PJ	G B	A A	PTS PTS	PIM PUN
2004-05	Zlin Jr.	CZE Jr.	38	9	8	17	38	-	-	-	-	-
	Zlin	CZE	4	0	0	0	6	-	-	-	-	-
	Czech Republic	WJC	7	0	4	4	6	-	-	-	-	-
2005-06	Lethbridge	WHL	64	6	25	31	77	6	1	1	2	12
	Czech Republic	WJC	6	1	0	1	10	-	-	-	-	-
	Binghamton	AHL	5	0	0	0	4	-	-	-	-	-
2006-07	Lethbridge	WHL	59	14	27	41	74	-	-	-	-	-
	Czech Republic	WJC	6	1	2	3	6	-	-	-	-	-
	Binghamton	AHL	11	1	2	3	8	-	-	-	-	-
2007-08	Binghamton	AHL	35	1	1	2	17	-	-	-	-	-
	Elmira	ECHL	23	5	14	19	26	1	0	0	0	0

Mattias **Karlsson** (MA-tee-uhs **KARL-suhn**)

Defenceman • Défenseur Shoots left • Lance de la gauche 6'2", 228 lbs. 4/15/85 *(Stora, Sweden • Suède)*
Drafted • Repêché:2003 - Ottawa's fourth-round pick *(135th overall)*
2003 - Choix de quatrième ronde d'Ottawa *(135e au total)*

			Regular season • Saison régulière					Playoffs • Éliminatoires				
Season Saison	Club Club	League Ligue	GP PJ	G B	A A	PTS PTS	PIM PUN	GP PJ	G B	A A	PTS PTS	PIM PUN
2001-02	Brynäs Jr-18	SWE-Jr	5	2	1	3	6	-	-	-	-	-
	Brynäs Jr-20	SWE-Jr	13	0	1	1	12	-	-	-	-	-
2002-03	Brynäs Jr-20	SWE-Jr	27	11	6	17	93	-	-	-	-	-
	Brynäs	SWE	3	0	0	0	0	-	-	-	-	-
	Sweden	WJC-U18	6	1	3	4	16	-	-	-	-	-
2003-04	Brynäs Jr-20	SWE-Jr	20	5	8	13	67	5	0	4	4	10
	Brynäs	SWE	39	0	0	0	6	-	-	-	-	-
2004-05	Brynäs Jr-20	SWE-Jr	13	3	5	8	40	-	-	-	-	-
	Almtuna	SWE-2	22	0	2	2	18	-	-	-	-	-
	Brynäs	SWE	9	0	0	0	2	-	-	-	-	-
2005-06	Almtuna Jr-20	SWE-Jr	2	0	1	1	4	-	-	-	-	-
	Almtuna	SWE-2	32	3	4	7	40	-	-	-	-	-
2006-07	Bofors	SWE	44	11	21	32	34	-	-	-	-	-
2007-08	Farjestad	SWE	13	2	2	4	4	-	-	-	-	-
	Binghamton	AHL	2	0	0	0	0	-	-	-	-	-



Jim **McKenzie** (JIHM **MIHK-ehn-zee**)

Right wing • Ailier droit Shoots right • Lance de la droite 6'2", 204 lbs. 6/10/84 *(St. Paul, Minn.)*
Drafted • Repêché: 2004 - Ottawa's first fifth-round pick *(141st overall)*
2004 - Premier choix de cinquième ronde d'Ottawa *(141e au total)*

			Regular season • Saison régulière					Playoffs • Éliminatoires				
Season Saison	Club Club	League Ligue	GP PJ	G B	A A	PTS PTS	PIM PUN	GP PJ	G B	A A	PTS PTS	PIM PUN
2001-02	Green Bay	USHL	17	1	2	3	34	-	-	-	-	-
	USA	USA Jr.	2	0	1	1	9	-	-	-	-	-
2002-03	Sioux Falls	USHL	45	6	18	24	108	-	-	-	-	-
2003-04	Sioux Falls	USHL	59	26	38	64	168	-	-	-	-	-
2004-05	Michigan State	CCHA	34	11	7	18	44	-	-	-	-	-
2005-06	Michigan State	CCHA	43	11	17	28	85	-	-	-	-	-
2006-07	Michigan State	CCHA	35	12	18	30	56	-	-	-	-	-
2007-08	Elmira	ECHL	43	9	10	19	43	6	1	0	1	6
	Binghamton	AHL	18	2	1	3	15	-	-	-	-	-

Peter **Regin** (PEE-tuhr **REE-gihn**)

Centre Shoots left • Lance de la gauche 6'2", 198 lbs. 4/16/86 (Herning, Denmark • Danemark)
Drafted • Repêché: 2004 - Ottawa's second third-round pick (87th overall)
2004 - Deuxième choix de troisième ronde d'Ottawa (87e au total)

			Regular season • Saison régulière					Playoffs • Éliminatoires				
Season Saison	Club Club	League Ligue	GP PJ	G B	A A	PTS PTS	PIM PUN	GP PJ	G B	A A	PTS PTS	PIM PUN
2003-04	Herning	DEN	33	9	11	20	14	-	-	-	-	-
2004-05	Herning	DEN	36	19	27	46	43	16	5	8	13	2
2005-06	Timra	SWE	44	4	7	11	14	-	-	-	-	-
	Denmark	WHC	6	0	0	0	8	-	-	-	-	-
	Timra Jr-20	SWE-Jr.	-	-	-	-	-	4	2	1	3	2
2006-07	Timra	SWE	51	9	7	16	16	7	2	2	4	2
	Denmark	WC	5	3	3	6	6	-	-	-	-	-
2007-08	Timra	SWE	55	12	19	31	36	11	2	7	9	2
	Denmark	WC	6	2	1	3	4	-	-	-	-	-

Derek **Smith** (dair-IHK **SMIHTH**)

Defenceman • Défenseur Shoots left • Lance de la gauche 6'2", 200 lbs. 10/13/84 *(Belleville, Ont.)*
Drafted • Repêché: Not drafted • Non repêché

			Regular season • Saison régulière					Playoffs • Éliminatoires				
Season Saison	Club Club	League Ligue	GP PJ	G B	A A	PTS PTS	PIM PUN	GP PJ	G B	A A	PTS PTS	PIM PUN
2002-03	Wellington	OPJHL	21	6	10	16	26	-	-	-	-	-
2003-04	Wellington	OPJHL	44	8	26	34	34	-	-	-	-	-
2004-05	Lake Superior	CCHA	38	1	4	5	28	-	-	-	-	-
2005-06	Lake Superior	CCHA	36	2	8	10	18	-	-	-	-	-
2006-07	Lake Superior	CCHA	43	10	20	30	10	-	-	-	-	-
2007-08	Binghamton	AHL	52	2	11	13	18	-	-	-	-	-
	Elmira	ECHL	1	0	1	1	0	-	-	-	-	-

Geoff **Waugh** (JEHF **WAW**)

Defenceman • Défenseur Shoots right • Lance de la droite 6'3", 211 lbs. 8/25/83 *(Winnipeg)*
Drafted • Repêché: 2002 – Dallas' third-round pick *(78th overall)*
2002 - Choix de troisième ronde de Dallas *(78e au total)*
Transactions: Signed as a free agent by Ottawa on August 11, 2008
A signé avec Ottawa comme joueur autonome le 11 août 2008

			Regular season • Saison régulière					Playoffs • Éliminatoires				
Season Saison	Club Club	League Ligue	GP PJ	G B	A A	PTS PTS	PIM PUN	GP PJ	G B	A A	PTS PTS	PIM PUN
2002-03	Northern Michigan		NCAA	39	0	7	7	41	-	-	-	- -
2003-04	Northern Michigan		NCAA	41	2	12	14	72	-	-	-	- -
2004-05	Northern Michigan		NCAA	39	2	8	10	89	-	-	-	- -
2005-06	Northern Michigan		NCAA	39	0	7	7	74	-	-	-	- -
2006-07	Johnstown	ECHL	56	1	12	13	91	2	1	0	1	4
	Springfield	AHL	10	0	0	0	25	-	-	-	-	-
2007-08	Binghamton	AHL	71	3	3	6	139	-	-	-	-	-



Shawn **Weller** (SHAWN **WEHL-uhr**)

Left wing • Ailier gauche Shoots left • Lance de la gauche 6'2", 199 lbs. 7/8/86 *(Glens Falls, N.Y.)*
Drafted • Repêché: 2004 - Ottawa's first third-round pick *(77th overall)*
2004 - Premier choix de troisième ronde d'Ottawa *(77e au total)*

			Regular season • Saison régulière					Playoffs • Éliminatoires				
Season Saison	Club Club	League Ligue	GP PJ	G B	A A	PTS PTS	PIM PUN	GP PJ	G B	A A	PTS PTS	PIM PUN
2003-04	Capital District	EJHL	37	18	25	43	110	3	3	3	6	6
2004-05	Clarkson	ECAC	33	3	11	14	72	-	-	-	-	-
2005-06	Clarkson	ECAC	37	14	10	24	103	-	-	-	-	-
2006-07	Clarkson	ECAC	39	19	21	40	62	-	-	-	-	-
	Binghamton	AHL	5	0	0	0	4	-	-	-	-	-
2007-08	Binghamton	AHL	59	8	8	16	40	-	-	-	-	-
	Elmira	ECHL	10	4	5	9	11	-	-	-	-	-

Vitaly **Anikeyenko**

(vih-TAL-lee ah-nih-KEH-ehn-koh)
Defenceman • Défenseur
Shoots right • Lance de la droite
6'3", 198 lbs.
1/2/87 *(Kiev, Russia • Russie)*
Drafted • Repêché: 2005 - Ottawa's third-round pick *(70th overall)* 2005 - Choix de troisième ronde d'Ottawa *(70e au total)*

			Regular season•Saison régulière					Playoffs•Séries éliminatoires				
Season Saison	Club Club	League Ligue	GP PJ	G B	A A	Pts Pts	PIM PUN	GP PJ	G B	A A	Pts Pts	PIM PUN
2003-04	Yaroslavl-2	RUS-3	40	2	9	11	68	-	-	-	-	-
2004-05	Yaroslavl-2	RUS-3	58	3	11	14	62	-	-	-	-	-
2005-06	Yaroslavl-2	RUS-3	19	3	5	8	20	-	-	-	-	-
	Yaroslavl	RUS	26	0	1	1	28	1	0	0	0	0
2006-07	Yaroslavl 2	RUS-3	15	1	6	7	59	-	-	-	-	-
	Yaroslavl	RUS	25	1	3	4	16	3	0	0	0	12
	Russia	WJC	6	0	1	1	10	-	-	-	-	-
2007-08	Novokuznetsk	RUS	10	1	1	2	10	-	-	-	-	-
	Yaroslavl	RUS	40	4	9	13	48	16	0	0	0	20

Vitaly **Atyushov**

(vih-TAL-lee a-tew-SHAWF)
Defenceman • Défenseur
Shoots left • Lance de la gauche
6'1", 205 lbs.
7/4/79 *(Penza, Russia • Russie)*
Drafted • Repêché: 2002 - Ottawa's ninth-round pick *(276th overall)*
2002 - Choix de neuvième ronde d'Ottawa *(276e au total)*

			Regular season•Saison régulière					Playoffs•Séries éliminatoires				
Season Saison	Club Club	League Ligue	GP PJ	G B	A A	Pts Pts	PIM PUN	GP PJ	G B	A A	Pts Pts	PIM PUN
1998-99	Krylya	RUS	17	1	0	1	20	-	-	-	-	-
1999-00	Perm	RUS	38	4	0	4	50	3	0	0	0	12
2000-01	Perm	RUS	44	3	9	12	32	-	-	-	-	-
2001-02	Perm	RUS	51	4	8	12	66	-	-	-	-	-
2002-03	Kazan	RUS	33	0	9	9	12	2	0	0	0	0
2003-04	Magnitogorsk	RUS	56	5	9	14	26	14	2	3	5	6
2004-05	Magnitogorsk	RUS	58	6	18	24	42	5	2	0	2	0
2005-06	Magnitogorsk	RUS	51	7	12	19	64	11	2	0	2	4
2006-07	Magnitogorsk	RUS	54	7	20	27	46	15	3	9	12	10
	Russia	WC	9	0	3	3	4	-	-	-	-	-
2007-08	Magnitogorsk	RUS	56	10	33	43	32	10	1	4	5	2

Ruslan **Bashkirov**

(Roos-LAHN Bash-KIHR-ahv)
Left wing • Ailier gauche
Shoots left • Lance de la gauche
5'11, 199 lbs.
3/7/89 *(Moscow • Moscou)*
Drafted • Repêché: 2007 - Ottawa's second-round pick *(60th overall)* 2007 - Choix de deuxième ronde d'Ottawa *(60e au total)*

			Regular season•Saison régulière					Playoffs•Séries éliminatoires				
Season Saison	Club Club	League Ligue	GP PJ	G B	A A	Pts Pts	PIM PUN	GP PJ	G B	A A	Pts Pts	PIM PUN
2005-06	Spartak 2	RUS-3	35	16	9	25	44	-	-	-	-	-
2006-07	Quebec	QMJHL	64	30	37	67	117	5	1	3	4	6
2007-08	Mytischi	RUS	4	0	0	0	0	-	-	-	-	-
	Elektrostal	RUS-2	12	4	0	4	22	-	-	-	-	-

Ben **Blood**

(BEHN BLUHD)
Defenceman • Défenseur
Shoots left • Lance de la gauche
6'3, 212 lbs.
3/15/89 *(Plymouth, Minn.)*
Drafted • Repêché: 2007 - Ottawa's fourth-round pick *(120th overall)* 2007 - Choix de quatrième ronde d'Ottawa *(120e au total)*

			Regular season•Saison régulière					Playoffs•Séries éliminatoires				
Season Saison	Club Club	League Ligue	GP PJ	G B	A A	Pts Pts	PIM PUN	GP PJ	G B	A A	Pts Pts	PIM PUN
2005-06	Shat.-St. Mary's	US HS	73	3	22	25	32	-	-	-	-	-
2006-07	Shat.-St. Mary's	US HS	63	11	25	36	144	-	-	-	-	-
2007-08	Des Moines	USHL	11	0	7	7	17	-	-	-	-	-
	Indiana	USHL	46	10	6	16	83	4	1	2	3	14

Louie **Caporusso**

(LOO-ee Cap-oh-ROO-soh)
Left wing • Ailier gauche
Shoots left • Lance de la gauche
5'9, 190 lbs.
6/21/89 *(Toronto)*
Drafted • Repêché: 2007 - Ottawa's third-round pick *(90th overall)* 2007 - Choix de troisième ronde d'Ottawa *(90e au total)*

			Regular season•Saison régulière					Playoffs•Séries éliminatoires				
Season Saison	Club Club	League Ligue	GP PJ	G B	A A	Pts Pts	PIM PUN	GP PJ	G B	A A	Pts Pts	PIM PUN
2004-05	Tor. Red Wings	GTHL	53	38	28	66	28	-	-	-	-	-
2005-06	St. Michael's	OPJRA	48	29	44	73	44	25	8	10	18	16
2006-07	St. Michael's	OPJRA	37	23	27	50	45	20	14	19	33	14
	Canada East	WJAC	4	1	3	4	2	-	-	-	-	-
2007-08	U of Michigan	CCHA	33	12	9	21	18	-	-	-	-	-

Erik **Condra**

(AIR-ihk KAWN-druh)

Right wing • Ailier droit
Shoots right • Lance de la droite
6', 188 lbs.
8/6/86 *(Trenton, Mich.)*
Drafted • Repêché: 2006 – Ottawa's seventh-round pick *(211th overall)* 2006 – Choix de septième ronde d'Ottawa *(211e au total)*

Season Saison	Club Club	League Ligue	Regular season•Saison régulière GP PJ	G B	A A	Pts Pts	PIM PUN	Playoffs•Séries éliminatoires GP PJ	G B	A A	Pts Pts	PIM PUN
2004-05	Lincoln	USHL	60	30	30	60	56	4	0	2	2	4
2005-06	Notre Dame	CCHA	36	6	28	34	32	-	-	-	-	-
2006-07	Notre Dame	CCHA	42	14	34	48	18	-	-	-	-	-
2007-08	Notre Dame	CCHA	41	15	23	38	26	-	-	-	-	-

Sergei **Gimayev**

(SAIR-gay gih-MIGH-ehv)

Defenceman • Défenseur
Shoots left • Lance de la gauche
6'1", 183 lbs.
2/16/84 *(Moscow • Moscou)*
Drafted • Repêché:2003 - Ottawa's second fifth-round pick *(166th overall)* 2003 - Deuxième choix de cinquième ronde d'Ottawa *(166e au total)*

Season Saison	Club Club	League Ligue	Regular season•Saison régulière GP PJ	G B	A A	Pts Pts	PIM PUN	Playoffs•Séries éliminatoires GP PJ	G B	A A	Pts Pts	PIM PUN
2002-03	Cherepovets	RUS	11	0	0	0	4	-	-	-	-	-
2003-04	Cherepovets	RUS	50	1	3	4	32	-	-	-	-	-
	Russia	WJC	6	0	2	2	6	-	-	-	-	-
2004-05	Cherepovets	RUS	5	0	1	1	2	-	-	-	-	-
	Novosibirsk	RUS	31	1	6	7	34	-	-	-	-	-
2005-06	Dynamo	RUS	46	1	3	4	34	2	0	0	0	0
2006-07	Dynamo	RUS	23	0	2	2	28	2	0	0	0	6
2007-08	Cherepovets	RUS	39	1	0	1	30	8	1	1	2	4

Colin **Greening**

(CAW-lihn GREEN-ihng)

Left wing • Ailier gauche
Shoots left • Lance de la gauche
6'2", 211 lbs.
3/9/86 *(St. John's, N.L. • T.N.-L.)*
Drafted • Repêché:2005 - Ottawa's seventh-round pick *(204th overall)* 2005 - Choix de septième ronde d'Ottawa *(204e au total)*

Season Saison	Club Club	League Ligue	Regular season•Saison régulière GP PJ	G B	A A	Pts Pts	PIM PUN	Playoffs•Séries éliminatoires GP PJ	G B	A A	Pts Pts	PIM PUN
2004-05	Upper Canada	High-ON	35	24	22	46	24	-	-	-	-	-
2005-06	Nanaimo	BCHL	56	27	35	62	46	5	3	0	3	2
2006-07	Cornell	ECAC	31	11	8	19	26	-	-	-	-	-
2007-08	Cornell	ECAC	36	14	19	33	41	-	-	-	-	-

Eric **Gryba**

(AIR-ihk GREE-buh)

Defenceman • Défenseur
Shoots right • Lance de la droite
6'3", 214 lbs.
4/14/88 *(Saskatoon)*
Drafted • Repêché: 2006 – Ottawa's first third-round pick *(68th overall)* 2006 – Premier choix de troisième ronde d'Ottawa *(68e au total)*

Season Saison	Club Club	League Ligue	Regular season•Saison régulière GP PJ	G B	A A	Pts Pts	PIM PUN	Playoffs•Séries éliminatoires GP PJ	G B	A A	Pts Pts	PIM PUN
2005-06	Green Bay	USHL	56	3	12	15	205	3	1	1	2	27
2006-07	Boston U.	H-East	38	1	3	4	76	-	-	-	-	-
2007-08	Boston U.	H-East	32	1	1	2	54	-	-	-	-	-

Kirill **Lyamin**

(kih-RIHL L'YAH-mihn)

Defenceman • Défenseur
Shoots left • Lance de la gauche
6'3", 198 lbs.
1/13/86 *(Moscow • Moscou)*
Drafted • Repêché:2004 - Ottawa's second-round pick *(58th overall)* 2004 - Choix de deuxième ronde d'Ottawa *(58e au total)*

Season Saison	Club Club	League Ligue	Regular season•Saison régulière GP PJ	G B	A A	Pts Pts	PIM PUN	Playoffs•Séries éliminatoires GP PJ	G B	A A	Pts Pts	PIM PUN
2003-04	CSKA	RUS	28	0	3	3	12	-	-	-	-	-
	Russia	WJC-U18	6	1	0	1	20	-	-	-	-	-
2004-05	CSKA 2	RUS-3	-	-	-	-	-	-	-	-	-	-
2005-06	CSKA	RUS	25	0	1	1	28	2	0	0	0	0
	Russia	WJC	6	0	0	0	6	-	-	-	-	-
2006-07	CSKA	RUS	47	1	7	8	48	12	1	0	1	8
2007-08	Mytischi	RUS	40	1	6	7	77	3	0	0	0	0

Dmitri **Megalinsky**

(dih-MEE-tree meh-gahl-IHN-skee)
Defenceman • Défenseur
Shoots left • Lance de la gauche
6'2", 212 lbs.
4/15/85 *(Perm, Russia/Russie)*
Drafted • Repêché: 2005 - Ottawa's sixth-round pick *(186th overall)* 2005 - Choix de sixième ronde d'Ottawa *(186e au total)*

			Regular season•Saison régulière					Playoffs•Séries éliminatoires				
Season Saison	**Club Club**	**League Ligue**	**GP PJ**	**G B**	**A A**	**Pts Pts**	**PIM PUN**	**GP PJ**	**G B**	**A A**	**Pts Pts**	**PIM PUN**
2004-05	Yaroslavl 2	RUS-3	30	6	12	18	82	-	-	-	-	-
	Yaroslavl	RUS	1	0	0	0	2	-	-	-	-	-
	Russia	WJC	6	0	1	1	4	-	-	-	-	-
2005-06	Yaroslavl 2	RUS-3	12	4	10	14	6	-	-	-	-	-
	Yaroslavl	RUS	20	0	1	1	8	8	0	0	0	6
2006-07	Khimik Voskresensk	RUS-2	33	4	7	11	34	7	0	1	1	16
2007-08	Chekov	RUS	25	2	7	9	20	-	-	-	-	-

Igor **Mirnov**

(EE-gohr mihr-NAWF)
Centre
Shoots left • Lance de la gauche
6', 187 lbs.
9/19/84 *(Chita, Russia • Russie)*
Drafted • Repêché: 2003 - Ottawa's second-round pick *(67th overall)* 2003 - Choix de deuxième ronde d'Ottawa *(67e au total)*

			Regular season•Saison régulière					Playoffs•Séries éliminatoires				
Season Saison	**Club Club**	**League Ligue**	**GP PJ**	**G B**	**A A**	**Pts Pts**	**PIM PUN**	**GP PJ**	**G B**	**A A**	**Pts Pts**	**PIM PUN**
2001-02	Dynamo 2	RUS-3	30	33	17	50	34	-	-	-	-	-
	Dynamo	RUS	6	0	0	0	0	-	-	-	-	-
2002-03	Dynamo	RUS	50	3	7	10	49	5	0	0	0	2
2003-04	Dynamo	RUS	53	11	10	21	26	3	0	0	0	2
2004-05	Dynamo	RUS	55	13	13	26	50	9	2	4	6	0
2005-06	Dynamo	RUS	32	8	10	18	36	4	0	2	2	4
2006-07	Dynamo	RUS	49	21	25	46	54	3	2	1	3	4
2007-08	Dynamo	RUS	24	3	3	6	16	-	-	-	-	-
	Magnitogorsk	RUS	23	9	6	15	20	13	3	1	4	4

Jim **O'Brien**

(JIHM oh-BRIGH-uhn)
Centre
Shoots right • Lance de la droite
6'3, 202 lbs.
1/29/89 *(Maplewood, Minn.)*
Drafted • Repêché: 2007 - Ottawa's first-round pick *(29th overall)* 2007 • Choix de première ronde d'Ottawa *(29e au total)*

			Regular season•Saison régulière					Playoffs•Séries éliminatoires				
Season Saison	**Club Club**	**League Ligue**	**GP PJ**	**G B**	**A A**	**Pts Pts**	**PIM PUN**	**GP PJ**	**G B**	**A A**	**Pts Pts**	**PIM PUN**
2005-06	US National U18	USDP	51	17	24	41	76	-	-	-	-	-
	USA	WJC-U18	6	3	1	4	6	-	-	-	-	-
2006-07	U. Minnesota	NCAA	43	7	8	15	51	-	-	-	-	-
	USA	WJC-U18	7	3	4	7	12	-	-	-	-	-
2007-08	Seattle	WHL	70	21	34	55	66	12	2	6	8	14

Roman **Wick**

(ROH-muhn WIHK)
Right wing • Ailier droite
Shoots left • Lance de la gauche
6'2", 192 lbs.
12/30/85 *(Kloten, Switzerland • Suisse)*
Drafted • Repêché: 2004 - Ottawa's second fifth-round pick *(156th overall)* 2004 • Deuxième choix de cinquième ronde d'Ottawa *(156e au total)*

			Regular season•Saison régulière					Playoffs•Séries éliminatoires				
Season Saison	**Club Club**	**League Ligue**	**GP PJ**	**G B**	**A A**	**Pts Pts**	**PIM PUN**	**GP PJ**	**G B**	**A A**	**Pts Pts**	**PIM PUN**
2002-03	Kloten	SUI	9	1	0	1	4	1	0	0	0	0
	Kloten Jr	SUI-Jr	28	29	22	51	68	2	0	1	1	0
2003-04	Kloten	SUI	20	1	1	2	6	-	-	-	-	-
	Kloten	SUI-Q	7	3	1	4	0	-	-	-	-	-
	GCK Zurich	SUI-2	6	4	0	4	6	-	-	-	-	-
2004-05	Red Deer	WHL	66	32	38	70	25	7	1	2	3	6
	Switerland	WJC	6	1	3	4	0	-	-	-	-	-
2005-06	Lethbridge	WHL	38	14	17	31	20	6	4	3	7	6
	Red Deer	WHL	23	7	10	17	8	-	-	-	-	-
2006-07	Kloten	SUI	44	12	11	23	20	11	1	1	2	2
2007-08	Kloten	SUI	50	12	15	27	46	4	1	2	3	2

Ottawa Senators organizational roster 2008-09
Alignement de l'organisation des Sénateurs

Players Joueurs	Pos. Pos.	Shoots Catches	Ht. Taille	Wt. Poids	Born Né	Birthplace Lieu de naissance	2007-08 team(s) Équipe(s) 2007-08
Alfredsson, Daniel	R/D	R/D	5'11"	208	12/11/72	Gothenburg, Sweden	Ottawa (NHL)
Anikeyenko, Vitaly	D	R/D	6'3"	198	1/2/87	Kiev, Russia	Yarolslavl, Novokuznetsk (Russia)
Atyushov, Vitali	D	L/G	6'1"	205	7/4/79	Penza, Russia	Magnitogorsk (Russia)
Auld, Alex	G	L/G	6'4"	223	1/7/81	Cold Lake, Alta.	Boston, Phoenix (NHL)
Bashkirov, Ruslan	L/G	L/G	5'11"	199	3/7/89	Moscow	Elektrostal (Russia)
Bass, Cody	C	R/D	6'	211	1/7/87	Owen Sound, Ont.	Binghamton (AHL), Ottawa (NHL)
Bell, Brendan	D	L/G	6'2"	211	3/31/83	Ottawa	San Antonio (AHL)
Blood, Ben	D	L/G	6'3"	212	3/15/89	Plymouth, Minn.	Des Moines, Indiana (USHL)
Bois, Danny	R/D	R/D	6'1"	198	6/1/83	Thunder Bay, Ont.	Binghamton (AHL)
Borowiecki, Mark	D	L/G	6'1"	188	7/12/89	Ottawa	Smiths Falls (CJHL)
Caporusso, Louie	L/G	L/G	5'9"	190	6/21/89	Toronto	U. Michigan (NCAA)
Carkner, Matt	D	R/D	6'4"	226	11/3/80	Winchester, Ont.	Binghamton (AHL)
Condra, Erik	R/D	R/D	6'	188	8/6/86	Trenton, Mich.	University of Notre Dame (CCHA)
Daugavins, Kaspars	L/G	L/G	5'11"	204	5/18/88	Riga, Latvia	Mississauga (OHL)
Donovan, Shean	R/D	R/D	6'3"	218	1/22/75	Timmins, Ont.	Ottawa (NHL)
Elliott, Brian	G	L/G	6'2"	199	4/9/85	Newmarket, Ont.	Binghamton (AHL)
Fisher, Mike	C	R/D	6'1"	213	6/5/80	Peterborough, Ont.	Ottawa (NHL)
Foligno, Nick	L/G	L/G	6'	205	10/31/87	Buffalo, N.Y.	Binghamton (AHL), Ottawa (NHL)
Gerber, Martin	G	L/G	5'11"	199	9/3/74	Burgdorf, Switzerland	Ottawa (NHL)
Gimayev, Sergei	D	L/G	6'1"	183	2/16/84	Moscow	Cherepovets (Russia)
Glass, Jeff	G	L/G	6'3"	205	11/19/85	Calgary	Binghamton (AHL)
Grant, Derek	C	L/G	6'2"	176	4/20/90	Abbotsford, B.C.	Langley (BCHL)
Greening, Colin	L/G	L/G	6'2"	211	3/9/86	St. John's, Nfld.	Cornell (ECAC)
Gryba, Eric	D	R/D	6'3"	214	4/14/88	Saskatoon, Sask.	Boston U. (HE)
Heatley, Dany	L/G	L/G	6'4"	221	1/21/81	Freiburg, Germany	Ottawa (NHL)
Hennessy, Josh	C	L/G	6'	192	2/7/85	Brockton, Mass.	Binghamton (AHL), Ottawa (NHL)
Isbister, Brad	L/G	R/D	6'3"	223	5/7/77	Edmonton	Vancouver (NHL)
Karlsson, Erik	D	R/D	5'11"	165	5/31/90	Landsbro, Sweden	Frölunda HC Jr., SEL (Sweden)
Karlsson, Mattias	D	L/G	6'2"	228	4/15/85	Stora, Sweden	Farjestad (Sweden)
Kelly, Chris	L/G	L/G	6'	198	11/11/80	Toronto	Ottawa (NHL)
Kuba, Filip	D	L/G	6'4"	226	12/29/76	Ostrava, Czech Rep.	Tampa Bay (NHL
Kudelka, Tomas	D	L/G	6'2"	197	3/10/87	Gottwaldov, Czech Rep.	Elmira (ECHL), Binghamton (AHL)
Lee, Brian	D	R/D	6'2"	202	3/26/87	Fargo, N.D.	Binghamton (AHL), Ottawa (NHL)
Lyamin, Kirill	D	L/G	6'3"	198	1/13/86	Moscow	Mytischi (Russia)
Mauldin, Greg	C	R/D	5'11"	197	6/10/82	Holliston, Mass.	Binghamton (AHL)
McAmmond, Dean	C	L/G	5'11"	193	6/15/73	Grande Cache, Alta.	Ottawa (NHL)
McKenzie, Jim	R/D	R/D	6'2"	204	6/10/84	St. Paul, Minn.	Elmira (ECHL), Binghamton (AHL)
Megalinsky, Dmitri	D	L/G	6'2"	212	4/15/85	Perm, Russia	Chekov (Russia)
Mirnov, Igor	C	L/G	6'	187	9/19/84	Chita, Russia	Magnitogorsk (Russia)
Neil, Chris	R/D	R/D	6'1"	212	6/18/79	Flesherton, Ont.	Ottawa (NHL)
Nikulin, Alexander	C	L/G	6'1"	203	8/25/85	Moscow	Binghamton (AHL)
O'Brien, Jim	C	R/D	6'3"	202	1/29/89	Maplewood, Minn.	Seattle (WHL)
Petersson, André	R/D	R/D	5'9"	168	9/11/90	Olofstrom, Sweden	HV 71 Jr. (Sweden)
Phillips, Chris	D	L/G	6'3"	217	3/9/78	Calgary	Ottawa (NHL)
Picard, Alexandre	D	L/G	6'2"	210	7/5/85	Gatineau, Qué.	Philadelphia, Tampa Bay (NHL)
Regin, Peter	C	L/G	6'2"	198	4/16/86	Herning, Denmark	Timra (Sweden)
Ruutu, Jarkko	L/G	L/G	6'1"	207	8/23/75	Helsinki	Pittsburgh (NHL)
Sandin, Emil	L/G	L/G	5'10"	178	2/28/88	Uppsala, Sweden	Brynas Jr. (Sweden)
Schubert, Christoph	D	L/G	6'3"	230	2/5/82	Munich	Ottawa (NHL)
Shannon, Ryan	R/D	R/D	5'9"	171	3/2/83	Darien, Conn.	Vancouver (NHL), Manitoba (AHL)
Smith, Derek	D	L/G	6'2"	200	10/13/84	Belleville, Ont.	Binghamton (AHL)
Smith, Jason	D	R/D	6'3"	220	11/2/73	Calgary	Philadelphia (NHL)
Smith, Zack	C	L/G	6'2"	199	4/5/88	Medicine Hat, Alta.	Swift Current (WHL), Manitoba (AHL)
Spezza, Jason	C	R/D	6'3"	215	6/13/83	Mississauga, Ont.	Ottawa (NHL)
Vermette, Antoine	L/G	L/G	6'1"	197	7/20/82	St-Agapit, Qué.	Ottawa (NHL)
Volchenkov, Anton	D	L/G	6'1"	226	2/25/82	Moscow	Ottawa (NHL)
Waugh, Geoff	D	R/D	6'3"	211	8/25/83	Winnipeg	Binghamton (AHL)
Weller, Shawn	L/G	L/G	6'2"	199	7/8/86	Glen Falls, N.Y.	Elmira (ECHL), Binghamton (AHL)
Wick, Roman	L/G	L/G	6'2"	192	12/30/85	Kloten, Switzerland	Kloten (Switzerland)
Wiercioch, Patrick	D	L/G	6'4"	185	9/12/90	Burnaby, B.C.	Omaha (USHL)
Winchester, Jesse	C	R/D	6'1"	204	10/4/83	Long Sault, Ont.	Colgate (ECAC)
Zubov, Ilya	C	L/G	6'	200	2/14/87	Chelyabinsk, Russia	Binghamton (AHL)

Erik **Karlsson**

(AIR-ihk KAHRL-suhn)
Defenceman • Défenseur
First-round *(15th overall)* • Première ronde *(15e au total)*
Shoots right • Lance de la droite
5'11, 165 lbs.
5/31/90 *(Landsbro, Sweden • Suède)*

			Regular season•Saison régulière					Playoffs•Séries éliminatoires				
Season Saison	Club Club	League Ligue	GP PJ	G B	A A	Pts Pts	PIM PUN	GP PJ	G B	A A	Pts Pts	PIM PUN
2006-07	Sodertalje U18	Swe-U18	2	0	1	1	33	-	-	-	-	-
	Sodertalje Jr.	Swe-Jr.	10	2	8	10	8	-	-	-	-	-
2007-08	Frolunda U18	Swe-U18	3	1	2	3	2	2	0	1	1	10
	Frolunda Jr.	Swe-Jr.	38	13	24	37	68	5	1	0	1	4
	Frolunda	Sweden	7	1	0	1	0	6	0	0	0	0

Patrick **Wiercioch**

(PAT-rihk WEER-kawsh)
Defenceman • Défenseur
Second-round *(42nd overall)* • Deuxième ronde *(42e au total)*
Shoots left • Lance de la gauche
6'4, 185 lbs.
9/12/90 *(Burnaby, B.C. • C.-B.)*

			Regular season•Saison régulière					Playoffs•Séries éliminatoires				
Season Saison	Club Club	League Ligue	GP PJ	G B	A A	Pts Pts	PIM PUN	GP PJ	G B	A A	Pts Pts	PIM PUN
2006-07	Burnaby	BCHL	42	9	16	25	46	14	3	4	7	10
2007-08	Omaha	USHL	40	3	18	21	24	14	2	9	11	22

Zack **Smith**

(ZAK SMIHTH)
Centre
Third-round *(79th overall)* • Troisième ronde *(79e au total)*
Shoots left • Lance de la gauche
6'2, 196 lbs.
4/5/88 *(Medicine Hat, Alta. • Alb.)*

			Regular season•Saison régulière					Playoffs•Séries éliminatoires				
Season Saison	Club Club	League Ligue	GP PJ	G B	A A	Pts Pts	PIM PUN	GP PJ	G B	A A	Pts Pts	PIM PUN
2004-05	Swift Current	SMHL	43	15	27	42	83	-	-	-	-	-
	Swift Current	WHL	14	1	1	2	0	-	-	-	-	-
2005-06	Swift Current	WHL	64	2	5	7	78	3	0	0	0	9
2006-07	Swift Current	WHL	71	16	15	31	130	6	0	2	2	11
2007-08	Swift Current	WHL	72	22	47	69	136	12	5	5	10	29
	Manitoba	AHL	-	-	-	-	-	6	0	1	1	0

Andre **Petersson**

(AHN-dray PEH-tuhr-suhn)
Right wing • Ailier droit
Forth-round *(109th overall)* • Quatrième ronde *(109e au total)*
Shoots right • Lance de la droite
5'9, 168 lbs.
9/11/90 *(Olofstrom, Sweden • Suède)*

			Regular season•Saison régulière					Playoffs•Séries éliminatoires				
Season Saison	Club Club	League Ligue	GP PJ	G B	A A	Pts Pts	PIM PUN	GP PJ	G B	A A	Pts Pts	PIM PUN
2005-06	Tingsryd U18	Swe-U18	9	5	3	8	0	-	-	-	-	-
2006-07	HV 71 U18	Swe-U18	10	14	10	24	6	2	1	2	3	0
	HV 71 Jr.	Swe-Jr.	6	1	1	2	8	-	-	-	-	-
2007-08	HV 71 U18	Swe-U18	4	4	5	9	4	-	-	-	-	-
	HV 71 Jr.	Swe-Jr.	36	16	22	38	34	3	0	0	0	2

Derek **Grant**

(DAIR-ihk GRANT)
Centre
Forth-round *(119th overall)* • Quatrième ronde *(119e au total)*
Shoots left • Lance de la gauche
6'2, 176 lbs.
4/20/90 *(Abbotsford, B.C. • C.-B.)*

			Regular season•Saison régulière					Playoffs•Séries éliminatoires				
Season Saison	Club Club	League Ligue	GP PJ	G B	A A	Pts Pts	PIM PUN	GP PJ	G B	A A	Pts Pts	PIM PUN
2006-07	Abbotsford	PIJHL	47	31	20	51	42	11	6	5	11	20
2007-08	Langley	BCHL	57	24	39	63	44	12	5	5	10	15

Mark **Borowiecki**

(MAHRK boh-roh-WIH-kee)
Defenceman • Défenseur
Fifth-round *(139th overall)* • Cinquième ronde *(119e au total)*
Shoots left • Lance de la gauche
6'1, 188 lbs.
7/12/89 *(Ottawa)*

			Regular season•Saison régulière					Playoffs•Séries éliminatoires				
Season Saison	Club Club	League Ligue	GP PJ	G B	A A	Pts Pts	PIM PUN	GP PJ	G B	A A	Pts Pts	PIM PUN
2006-07	Smiths Falls	CJHL	53	3	25	28	85	6	0	0	0	10
2007-08	Smiths Falls	CJHL	46	2	24	26	80	15	1	10	11	22

Emil **Sandin**

(eh-MIHL san-DEEN)
Left wing • Ailier gauche
Seventh-round *(199th overall)* • Septième ronde *(199e au total)*
Shoots left • Lance de la gauche
5'10, 178 lbs.
2/28/88 *(Uppsala, Sweden • Suéde)*

			Regular season•Saison régulière					Playoffs•Séries éliminatoires				
Season Saison	Club Club	League Ligue	GP PJ	G B	A A	Pts Pts	PIM PUN	GP PJ	G B	A A	Pts Pts	PIM PUN
2004-05	Brynas Jr.	Swe-Jr.	2	0	0	0	0	-	-	-	-	-
2005-06	Brynas U18	Swe-U18	4	2	3	5	14	-	-	-	-	-
	Brynas Jr.	Swe-Jr.	31	9	9	18	8	2	2	0	2	0
2006-07	Brynas Jr.	Swe-Jr.	39	10	20	30	40	4	1	0	1	4
2007-08	Brynas Jr.	Swe-Jr.	28	10	25	35	50	7	1	4	5	8
	Brynas	Sweden	19	0	4	4	0	-	-	-	-	-
	Brynas	Sweden-Q	2	0	0	0	0	-	-	-	-	-

2008 __6/20 - 6/21 - Ottawa

Round • Ronde		Overall • Au total
1	Erik Karlsson	15
2	Patrick Wiercioch	42
3	Zack Smith	79
4	Andre Petersson	109
4	Derek Grant	119
5	Mark Borowiecki	139
7	Emil Sandin	199

2007 6/23 - 6/24 - Columbus

Round • Ronde		Overall • Au total
1	Jim O'Brien	29
2	Ruslan Bashkirov	60
3	Louie Caporusso	90
4	Ben Blood	120

2006 _____6/24 - Vancouver

Round • Ronde		Overall • Au total
1	Nick Foligno	28
3	Eric Gryba	68
3	Kaspar Daugavins	91
4	Pierre-Luc Lessard	121
5	Ryan Daniels	151
6	Kevin Koopman	181
7	Erik Condra	211

2005 _____ 7/30 - Ottawa

Round • Ronde		Overall • Au total
1	Brian Lee	9
3	Vitaly Anikeyenko	70
4	Cody Bass	95
4	Ilja Zubov	98
4	Janne Kolehmainen	115
5	Tomas Kudelka	136
6	Dmitri Megalinsky	186
7	Colin Greening	204

2004 _ 6/26 - 6/27 - Raleigh

Round • Ronde		Overall • Au total
1	Andrej Meszaros	23
2	Kirill Lyamin	58
3	Shawn Weller	77
3	Peter Regin	87
3	Jeff Glass	89
4	Alexander Nikulin	122
5	Jim McKenzie	141
5	Roman Wick	156
7	Joe Cooper	219
8	Matthew McIlvane	251
9	John Wikner	284

2003 6/21 - 6/22 - Nashville

Round • Ronde		Overall/Au total
1	Patrick Eaves	29
2	Igor Mirnov	67
3	Philippe Seydoux	100
4	Mattias Karlsson	135
5	Tim Cook	142
5	Sergei Gimaev	166
7	Will Colbert	228
8	Ossi Louhivaara	260
9	Brian Elliott	291

2002 _ 6/22 - 6/23 - Toronto

Round • Ronde		Overall • Au total
1	Jakub Klepis	16
2	Alexei Kaigorodov	47
3	Arttu Luttinen	75
4	Scott Dobben	113
4	Johan Bjork	125
5	Brock Hooton	150
8	Josef Vavra	246
9	Vitali Atyushov	276

2001 _ 6/23 - 6/24 - Sunrise

Round • Ronde		Overall • Au total
1	Jason Spezza	2
1	Tim Gleason	23
3	Neil Komadoski	81
4	Ray Emery	99
4	Christoph Schubert	127
5	Stefan Schauer	162
6	Brooks Laich	193
7	Jan Platil	218
7	Brandon Bochenski	223
8	Neil Petruic	235
8	Gregg Johnson	256
9	Toni Dahlman	286

2000 _ 6/24 - 6/25 - Calgary

Round • Ronde		Overall • Au total
1	Anton Volchenkov	21
2	Mathieu Chouinard	45
2	Antoine Vermette	55
3	Jan Bohac	87
4	Derrick Byfuglien	122
5	Greg Zanon	156
5	Grant Potulny	157
5	Sean Connolly	158
6	Jason Maleyko	188
9	James DeMone	283

1999 _____ 6/25 - Boston

Round • Ronde		Overall • Au total
1	Martin Havlat	26
2	Simon Lajeunesse	48
2	Teemu Sainomaa	62
3	Chris Kelly	94
5	Andrew Ianiero	154
6	Martin Prusek	164
7	Mikko Ruutu	201
7	Layne Ulmer	209
7	Alexandre Giroux	213
9	Konstantin Gorovikov	269

1998 _____ 6/27 - Buffalo

Round • Ronde		Overall • Au total
1	Mathieu Chouinard	15
2	Mike Fisher	44
2	Chris Bala	58
3	Julien Vauclair	74
4	Petr Schastlivy	101
5	Gavin McLeod	130
6	Chris Neil	161
7	Michel Periard	188
8	Sergey Verenikin	223
9	Rastisla Pavlikovsky	146

1997 ____ 6/21 - Pittsburgh

Round • Ronde		Overall • Au total
1	Marian Hossa	12
3	Jani Hurme	58
3	Josh Langfeld	66
5	Magnus Arvedson	119
6	Jeff Sullivan	146
7	Robin Bacul	173
8	Nick Gillis	203
9	Karel Rachunek	229

1996 _____ 6/22 - St. Louis

Round • Ronde		Overall • Au total
1	Chris Phillips	1
4	Antti-Jussi Niemi	81
6	Andreas Dackell	136
7	François Hardy	163
8	Erich Goldmann	212
9	Ivan Ciernik	216
9	Sami Salo	239

1995 _____7/8 - Edmonton

Round • Ronde		Overall • Au total
1	Bryan Berard	1
2	Marc Moro	27
3	Brad Larsen	53
4	Kevin Bolibruck	89
5	Kevin Boyd	103
6	David Hruska	131
8	Kaj Linna	183
8	Ray Schultz	184
9	Erik Kaminski	231

1994 ____6/28-29 - Hartford

Round • Ronde		Overall • Au total
1	Radek Bonk	3
2	Stanislav Neckar	29
4	Bryan Masotta	81
6	Mike Gaffney	131
6	Daniel Alfredsson	133
7	Doug Sproule	159
9	Frédéric Cassivi	210
9	Danny Dupont	211
10	Stephen MacKinnon	237
11	Antti Tormanen	274

1993 _____ 6/26 - Québec

Round • Ronde		Overall • Au total
1	Alexandre Daigle	1
2	Radim Bicanek	27
3	Patrick Charbonneau	53
4	Cosmo Dupaul	91
6	Rick Bodkin	131
7	Sergei Polistchuk	157
8	Jason Disher	183
9	Toby Kvalevog	209
9	Pavol Demitra	227
10	Rick Schuwerk	235

1992 _____6/20 - Montréal

Round • Ronde		Overall • Au total
1	Alexei Yashin	2
2	Chad Penney	25
3	Patrick Traverse	50
4	Radek Hamr	73
5	Daniel Guérard	98
6	Al Sinclair	122
7	Jaroslav Miklenda	146
8	Jay Kenney	169
9	Claude Savoie	194
10	Jake Grimes	217
11	Tomas Jelinek	242
11	Petter Ronnquist	264

Expansion drafts
Repêchages d'expansion

1993 _____ Phase II

6/25 - Québec	Team • Club
Dennis VialAnaheim	

1992 _____

6/18 - Montréal	Team • Club
Peter Sidorkiewicz	Hartford
Mark Laforest	NY Rangers
Brad Shaw	New Jersey
Darren Rumble	Philadelphia
Dominic Lavoie	St. Louis
Brad Miller	Buffalo
Ken Hammond	Boston
Kent Payntner	Winnipeg
John Van Kessel	Los Angeles
Sylvain Turgeon	Montréal
Mike Peluso	Chicago
Rob Murphy	Vancouver
Mark Lamb	Edmonton
Laurie Boschman	New Jersey
Jim Thomson	Los Angeles
Lonnie Loach	Detroit
Mark Freer	Philadelphia
Chris Lindberg	Calgary
Jeff Lazaro	Boston
Darcy Loewen	Buffalo
Blair Atcheynum	Hartford

Binghamton Senators • Les Senators de Binghamton

Broome County Veterans Memorial Arena
1 Stuart Street
3rd floor
Binghamton, New York 13901
Tel: (607) 722-7367 Fax: (607) 722-7424

Internet: .....www.binghamtonsenators.com

President .....Tim Smith
Executive vice-president, operations .....Tom Mitchell
Head coach.....Cory Clouston
Assistant coach.....Mike Busniuk
Athletic trainer ..... Dominic Nicoletta
Equipment manager.....Tom Severance
Assistant equipment manager .....Gary Oziemina
Controller/Director of ticketing/Office manager ..... Sandy Wood
Vice-president, marketing..... Terry Buczkowski
Vice-president, sales.....Jason Camp
Director, media relations/Corporate partnerships manager ..Ryan Murphy
Director, game day operations & community relations .....Christa Reese
Director, broadcasting.....Mark Shelanski
Director, merchandising .....Andrew Strong
Director, video operations .....Keith Heggelke
Account executive.....Peter Hammer
Accounting/Administrative assistant ..... Louise George
Assistant ticketing manager .....Kara Kellett

Team information

Team colours.....Red, black, antique gold
Home arena.....Broome County Veterans Memorial Arena
Seating capacity 4,710
Ticket prices..... $17.25, $16.25 ($2 discount for children 11 & under)
Flagship Radio Station ..... WINR-AM 680, WENE-AM 1430

Calendrier 2008-09 Schedule

Sat., Oct. 11	@ Toronto	4:00 p.m.
Sun., Oct. 12	@ Rochester	6:05 p.m.
Fri., Oct. 17	**Syracuse**	**7:05 p.m.**
Sat., Oct. 18	@ Philadelphia	7:05 p.m.
Wed., Oct. 22	@ Albany	7:00 p.m.
Fri., Oct. 24	@ Syracuse	7:30 p.m.
Sat., Oct. 25	@ Hershey	7:00 p.m.
Fri., Oct. 31	**Bridgeport**	**7:05 p.m.**
Sat., Nov. 1	**Bridgeport**	**7:05 p.m.**
Fri., Nov. 7	**Syracuse**	**7:05 p.m.**
Sat., Nov. 8	**Worcester**	**7:05 p.m.**
Tues., Nov. 11	@ Bridgeport *(St. John's, N.L.)*	7:00 p.m.
Wed., Nov. 12	@ Bridgeport *(Summerside, P.E.I.)*	7:00 p.m.
Fri., Nov. 14	**Wilkes-Barre**	**7:05 p.m.**
Sat., Nov. 15	@ Wilkes-Barre	7:05 p.m.
Sun., Nov. 16	@ Hershey	5:00 p.m.
Fri., Nov. 21	**Toronto**	**7:05 p.m.**
Sat., Nov. 22	**Philadelphia**	**7:05 p.m.**
Sun., Nov. 23	@ Syracuse	4:00 p.m.
Wed., Nov. 26	@ Hershey	7:00 p.m.
Thurs., Nov. 27	**Albany**	**6:05 p.m.**
Sat., Nov. 29	**Hamilton**	**7:05 p.m.**
Sun., Nov. 30	@ Hamilton *(Montréal)*	5:00 p.m.
Fri., Dec. 5	**Bridgeport**	**7:05 p.m.**
Sat., Dec. 6	@ Philadelphia	7:05 p.m.
Fri., Dec. 12	**Portland**	**7:05 p.m.**
Sat., Dec. 13	@ Albany	7:00 p.m.
Wed., Dec. 17	@ Philadelphia	7:05 p.m.
Fri., Dec. 19	**Syracuse**	**7:05 p.m.**
Sat., Dec. 20	@ Bridgeport	7:00 p.m.
Fri., Dec. 26	**Syracuse**	**7:05 p.m.**
Sat., Dec. 27	@ Hershey	7:00 p.m.
Sun., Dec. 28	@ Wilkes-Barre	5:05 p.m.
Tues., Dec. 30	@ Syracuse	7:00 p.m.
Wed., Dec. 31	**Albany**	**6:05 p.m.**
Fri., Jan. 2	**Houston**	**7:05 p.m.**
Wed., Jan. 7	@ Springfield	7:00 p.m.
Fri., Jan. 9	**Wilkes-Barre**	**7:05 p.m.**
Sat., Jan. 10	**Rochester**	**7:05 p.m.**
Wed., Jan. 14	**Rochester**	**7:05 p.m.**
Fri., Jan. 16	**Wilkes-Barre**	**7:05 p.m.**
Sat., Jan. 17	**Bridgeport**	**7:05 p.m.**
Wed., Jan. 21	**Philadelphia**	**7:05 p.m.**
Fri., Jan. 23	@ Albany	7:00 p.m.
Sat., Jan. 24	**Hamilton**	**7:05 p.m.**
Thurs., Jan. 29	@ San Antonio	7:00 p.m.
Fri., Jan. 30	@ Houston	7:35 p.m.
Sat., Jan. 31	**Springfield**	**7:05 p.m.**
Wed., Feb. 4	**San Antonio**	**7:05 p.m.**
Fri., Feb. 6	@ Hamilton	7:00 p.m.
Sat., Feb. 7	@ Rochester	2:05 p.m.
Wed., Feb. 11	**Albany**	**7:05 p.m.**
Fri., Feb. 13	**Hershey**	**7:05 p.m.**
Sat., Feb. 14	**Philadelphia**	**7:05 p.m.**
Wed., Feb. 18	**Norfolk**	**7:05 p.m.**
Fri., Feb. 20	@ Norfolk	7:15 p.m.
Sat., Feb. 21	@ Norfolk	7:15 p.m.
Wed., Feb. 25	**Hershey**	**7:05 p.m.**
Fri., Feb. 27	**Hershey**	**7:05 p.m.**
Sat., Feb. 28	**Rochester**	**7:05 p.m.**
Sun., Mar. 1	@ Rochester	6:05 p.m.
Wed., Mar. 4	@ Wilkes-Barre	7:05 p.m.
Fri., Mar. 6	@ Bridgeport	7:00 p.m.
Sat., Mar. 7	@ Wilkes-Barre	7:05 p.m.
Tues., Mar. 10	@ Portland	7:00 p.m.
Wed., Mar. 11	@ Worcester	7:05 p.m.
Fri., Mar. 13	**Norfolk**	**7:05 p.m.**
Sat., Mar. 14	**Norfolk**	**7:05 p.m.**
Wed., Mar. 18	@ Norfolk	7:15 p.m.
Fri., Mar. 20	@ Norfolk	7:15 p.m.
Sat., Mar. 21	@ Philadelphia	7:05 p.m.
Wed., Mar. 25	**Philadelphia**	**7:05 p.m.**
Fri., Mar. 27	**Hershey**	**7:05 p.m.**
Sat., Mar. 28	**Rochester**	**7:05 p.m.**
Wed., Apr. 1	**Wilkes-Barre**	**7:05 p.m.**
Fri., Apr. 3	@ Rochester	7:35 p.m.
Sat., Apr. 4	**Albany**	**7:05 p.m.**
Wed., Apr. 8	@ Syracuse	7:00 p.m.
Fri., Apr. 10	**Norfolk**	**7:05 p.m.**
Sat., Apr. 11	@ Albany	7:00 p.m.

All times are local • Heures locales
Bold denotes home game • Gras indique les matchs à domicile

Cory Clouston

Head coach

Born: Sept. 19, 1969 (Viking, Alta.)

Cory Clouston, 38, enters his second season as head coach of the B-Sens after being named to the position on July 19, 2007. He completed his first professional season with Binghamton in 2007-08 and holds a 34-32-14 all-time record in the American Hockey League. Prior to joining the Senators' organization, Clouston spent five seasons as head of the Western Hockey League's Kootenay Ice, where he was an assistant from 1999-2000 to 2001-02.

A native of Viking, Alta., Clouston had a career regular-season record of 209 wins, 110 losses, 24 overtime losses and 15 shootout defeats with Kootenay. Kootenay made the playoffs in each of his seasons behind the bench, advancing as far as the conference final in 2004-05. Clouston was named both the WHL and Canadian Hockey League coach of the year for the 2004-05 season, notching 47 wins, 15 losses, seven in overtime and another three by shootout, for a 104-point season. Clouston was also named WHL coach of the year in 2006-07.

Clouston served as general manager and head coach of the Grande Prairie Storm of the Alberta Junior Hockey League prior to coaching the Ice. During his tenure in Grande Prairie, his team compiled a .627 winning percentage (143-82-15) and he was named AJHL coach of the year in 1995-96. Clouston was also an assistant coach with the Powell River Paper Kings of the British Columbia Junior Hockey League in 1994-95.

In addition to his junior hockey experience, Clouston has participated in Hockey Canada's national team program, serving as assistant coach for the national under-18 2005 Junior World Cup gold medalists and head coach for the 2006 team that also took home gold.

Clouston became the third head coach in Binghamton Senators franchise history, following former coach Dave Cameron, who returned to the Mississauga St. Michael's Majors of the Ontario Hockey League before the 2007-08 campaign, and John Paddock, who was Binghamton's first head coach from 2002-03 to 2003-04 and formerly served as Ottawa's head coach.

Clouston holds a bachelor's degree in recreation administration from the University of Alberta where he played for four years with the Golden Bears. While playing at the University of Alberta during the 1991-92 season, the Golden Bears won the Canadian Interuniversity Sport men's hockey championship.

B-Sens assistant coach Mike Busniuk returns to Binghamton for a sixth season to once again work behind the bench with Clouston.

Entraîneur-chef

Né le 19 septembre 1969 (Viking, Alb.)

Cory Clouston, âgé de 38 ans, entreprend sa deuxième saison comme entraîneur-chef après avoir été nommé à ce poste le 19 juillet 2007. Il a complété sa première saison à Binghamton en 2007-2008 et il présente une fiche globale de 34-32-14 dans la Ligue américaine de hockey. Avant de se joindre à l'organisation des Sénateurs, Clouston a dirigé le Ice de Kootenay, dans la Ligue de hockey de l'Ouest, pendant cinq saisons et oùil avait auparavant occupé le poste d'entraîneur-adjoint entre 1999-2000 et 2001-02.

Originaire de Viking (Alb.), Clouston présente en carrière un dossier de 209 victoires, 110 revers, 24 revers en prolongation et 15 revers en fusillade en 360 matchs de saison régulière avec Kooteney. Sous les ordres de Clouston, le Ice a participé aux séries éliminatoires à chacune des saisons, atteignant même la finale d'association en 2004-2005. Clouston a mérité le titre d'entraîneur de l'année autant dans la LHOuest que dans la Ligue canadienne de hockey lors de la campagne 2004-2005, avec une fiche de 47 victoires, 15 revers, sept en prolongation et trois en fusillade, pour une saison de 104 points. Clouston a aussi remporté le titre d'entraîneur de l'année dans la LHOuest en 2006-2007.

Clouston a occupé les postes de directeur général et d'entraîneur-chef du Storm de Grande Prairie, de la Alberta Junior Hockey League. Pendant ses quatre années passées à Grande Prairie, son équipe a présenté un pourcentage d'efficacité de 0,627 (143-82-15) et il fut nommé entraîneur de l'année de l'AJHL en 1995-1996. Il fut aussi adjoint à l'entraîneur chez les Paper Kings de Powell River, de la British Columbia Junior Hockey League en 1994-1995.

En plus de son expérience dans le hockey junior, Clouston a aussi participé au programme de l'équipe nationael de Hockey Canada à titre d'entraîneur-adjoint lorsque l'équipe canadienne des moins de 18 ans a remporté la Coupe du monde junior des moins de 18 ans en 2005 et comme entraîneur-chef en 2006, alors que l'équipe a également remporté l'or.

Clouston est devenu le troisième entraîneur-chef de l'histoire de la concession des Senators de Binghamton; il succède à Dave Cameron, qui est retournée chez les Majors de Mississauga St. Michael de la Ligue de hockey de l'Ontario, avant la saison 207-2008 et John Paddock, qui a ètè le premier entraîneur-chef à Binghamton en 2002-2003 et 2003-2004 et qui a occupé le même poste à Ottawa.

Clouston détient un baccalauréat en administration des loisirs de l'Université de l'Alberta où il a évolué pendant quatre ans avec les Golden Bears. Lors de la saison 1991-1992 à l'Université de l'Alberta, les Golden Bears ont remporté le championnat masculin de hockey de Sport Interuniversitaire canadien.

Mike Busniuk sera de retour à Binghamton pour une sixième campagne au poste d'entraîneur-adjoint et il travaillera derrière le banc aux côtés de Clouston.

Clouston as a head coach • En tant qu'entraîneur-chef

			Regular Season • Saison régulière								Playoffs • Séries éliminatoires				
Season Saison	Team Équipe	League Ligue	GP PJ	W V	L D	OTL DP	SL DF	Pts Pts	Pct Pct	Finish Classement	GP PJ	W V	L D	Pct Pct	Finish Classement
2002-03	Kootenay	WHL	72	36	25	6	5	83	.576	3rd Central	11	5	6	.455	lost semifinal • déf. demi-finale
2003-04	Kootenay	WHL	72	32	30	7	1	74	.514	4th Central	4	0	4	.000	lost quarter-final • déf. quart-de-finale
2004-05	Kootenay	WHL	72	47	15	7	3	104	.722	1st Central	16	10	6	.625	lost in final • déf. finale
2005-06	Kootenay	WHL	72	45	23	1	3	94	.653	2nd Central	6	2	4	.333	lost quarter-final • déf. quart-de-finale
2006-07	Kootenay	WHL	72	49	17	3	3	104	.722	2nd Central	7	3	4	.429	lost quarter-final • déf. quart-de-finale
2007-08	Binghamton	AHL	80	34	32	9	5	82	.512	6th East	-	-	-	-	-

2007-08 regular-season statistics • Statistiques individuelles 2007-08

(34-32-9-5, 82 pts)

Player Joueur	Pos Pos	GP PJ	G B	A A	Pts Pts	+/- +/-	PIM PUN
Hamel, Denis	LW	67	32	23	55	+4	60
Hennessy, Josh	C	76	22	29	51	-13	49
x Nikulin, Alexander	C	71	14	36	50	-1	34
Nycholat, Lawrence	D	77	12	37	49	-1	74
Dimitrakos, Niko	RW	64	20	20	40	-4	67
Mapletoft, Justin	C	78	18	22	40	-7	77
Zubov, Ilya	C	74	15	23	38	-12	18
Mauldin, Greg	LW	71	15	18	33	0	37
Carkner, Matt	D	67	10	15	25	-1	218
Kinch, Matt	D	73	9	16	25	+1	73
x Lee, Brian	D	55	3	22	25	-4	51
Bois, Danny	RW	54	8	13	21	-15	153
x May, Scott	C	38	6	14	20	-3	24
x Foligno, Nick	LW	28	6	13	19	+4	16
x Donati, Tyler	RW	53	6	12	18	-8	26
Weller, Shawn	LW	59	8	8	16	-13	40
Yablonski, Jeremy	RW	76	3	10	13	+5	228
Smith, Derek	D	52	2	11	13	-5	18
x Bass, Cody	C	24	3	5	8	+7	44
Waugh, Geoff	D	71	3	3	6	-2	139
x McKenzie, Jim	RW	18	2	1	3	-2	15
x Kudelka, Tomas	D	35	1	1	2	-3	17
Amadio, Greg	D	50	0	2	2	-10	120
Daugavins, Kapsars	LW	3	0	1	1	+1	0
x Garlock, Ryan	C	3	0	1	1	0	2
McIlvane, Matt	C	4	0	1	1	-1	0
Leggio, David	G	1	0	0	0	0	0
x Miller, Gerard	D	1	0	0	0	0	0
x Syroczynski, Matt	LW	1	0	0	0	0	0
x Emery, Ray	G	2	0	0	0	0	2
x Karlsson, Mattias	D	2	0	0	0	-1	0
x Saurette, Kevin	RW	3	0	0	0	0	6
x Knight, Mike	D	4	0	0	0	+3	0
x Johnson, Chaz	RW	5	0	0	0	-3	0
Elliott, Brian	G	44	0	0	0	0	0
Glass, Jeff	G	46	0	0	0	0	4

Goalkeeper Gardien	GPI PJ	Min Min	W V	L D	SOL DF	SO BL	GA BC	Avg Moy	Saves Arrêts	Sv % % Ar
Elliott, Brian	44	2,394	18	19	1	2	112	2.81	1,206	.915
Glass, Jeff	45	2,313	15	20	4	2	111	2.88	1,164	.913
x Emery, Ray	2	120	1	1	0	0	6	3.00	80	.930
Leggio, David	1	30	0	1	0	0	2	4.06	7	.778

x Not with team at end of season • N'était pas avec l'équipe à la fin de la saison

OTTAWA SENATORS™

SÉNATEURS D'OTTAWA™

2008-2009

2007-08 In Review
Rétrospective 2007-2008

Final NHL standings • Classement final de la LNH

Eastern Conference • Association de l'Est

Northeast Division • Division Nord-Est

	GP PJ	W V	L D	OTL DP	GF BP	GA BC	Pts Pts
Montréal *(1)*	82	47	25	10	262	222	104
Ottawa *(7)*	**82**	**43**	**31**	**8**	**261**	**247**	**94**
Boston *(8)*	82	41	29	12	212	222	94
Buffalo *(10)*	82	39	31	12	255	242	90
Toronto *(12)*	82	36	35	11	231	260	83

Atlantic Division • Division Atlantique

	GP PJ	W V	L D	OTL DP	GF BP	GA BC	Pts Pts
Pittsburgh *(2)*	82	47	27	8	247	216	102
New Jersey *(4)*	82	46	29	7	206	197	99
N.Y. Rangers *(5)*	82	42	27	13	213	199	97
Philadelphia *(6)*	82	42	29	11	248	233	95
N.Y. Islanders *(13)*	82	35	38	9	194	243	79

Southeast Division • Division Sud-Est

	GP PJ	W V	L D	OTL DP	GF BP	GA BC	Pts Pts
Washington *(3)*	82	43	31	8	242	231	94
Carolina *(9)*	82	43	33	6	252	249	92
Florida *(11)*	82	38	35	9	216	226	85
Atlanta *(14)*	82	34	40	8	216	272	76
Tampa Bay *(15)*	82	31	42	9	223	267	71

Western Conference • Association de l'ouest

Central Division • Division Centrale

	GP PJ	W V	L D	OTL DP	GF BP	GA BC	Pts Pts
Detroit *(1)*	82	54	21	7	257	184	115
Nashville *(8)*	82	41	32	9	230	229	91
Chicago *(10)*	82	40	34	8	239	235	88
Columbus *(13)*	82	34	36	12	193	218	80
St. Louis *(14)*	82	33	36	13	205	237	79

Pacific Division • Division Pacifique

	GP PJ	W V	L D	OTL DP	GF BP	GA BC	Pts Pts
San Jose *(2)*	82	49	23	10	222	193	108
Anaheim *(4)*	82	47	27	8	205	191	102
Dallas *(5)*	82	45	30	7	242	207	97
Phoenix *(12)*	82	38	37	7	214	231	83
Los Angeles *(15)*	82	32	43	7	231	266	71

Northwest Division • Division Nord-Ouest

	GP PJ	W V	L D	OTL DP	GF BP	GA BC	Pts Pts
MINnesota *(3)*	82	44	28	10	223	218	98
Colorado *(6)*	82	44	31	7	231	219	95
Calgary *(7)*	82	42	30	10	229	227	94
Edmonton *(9)*	82	41	35	6	235	251	88
Vancouver *(11)*	82	39	33	10	213	215	88

Goaltending leaders *(MIN. 25 GPI)* • Meneurs chez les gardiens *(MIN. 25 PJ)*

Goals-against average • Moyenne de buts contre

Goaltender Gardien	Team Équipe	GPI PJ	MIN MIN	GA BC	GAA Moy
Chris Osgood	Detroit	43	2,408	84	2.09
J. S. Giguère	Anaheim	58	3,310	117	2.12
Evgeni Nabokov	San Jose	77	4,560	163	2.14
DoMINik Hasek	Detroit	41	2,350	84	2.14
Martin Brodeur	New Jersey	77	4,635	168	2.17

Shutouts • Blanchissages

Goaltender Gardien	Team Équipe	GPI PJ	MIN MIN	SO BL	W V	L D	OTL DP
Henrik Lundqvist	NY Rangers	72	4,304	10	37	24	10
Pascal Leclaire	Columbus	54	2,986	9	24	17	6
Evgeni Nabokov	San Jose	77	4,650	6	46	21	8
Roberto Luongo	Vancouver	73	4,232	6	35	29	9
Dan Ellis	Nashville	44	2,228	6	23	10	3

Wins • Victoires

Goaltender Gardien	Team Équipe	GPI PJ	MIN MIN	W V	L D	OTL DP
Evgeni Nabokov	San Jose	77	4,560	46	21	8
Martin Brodeur	New Jersey	77	4,635	44	27	6
Miikka Kiprusoff	Calgary	76	4,398	39	26	10
Henrik Lundqvist	NY Rangers	72	4,304	37	24	10
Cam Ward	Carolina	69	3,930	37	25	5

Save percentage • Pourcentage d'arrêts

Goaltender Gardien	Team Équipe	GPI PJ	MIN MIN	GA BC	SA LC	Pct Pctg	W V	L D	OTL DP
Dan Ellis	Nashville	44	2,228	87	1,147	.924	23	10	3
Ty Conklin	Pittsburgh	33	1,865	78	1,013	.923	18	8	5
J. S. Giguère	Anaheim	58	3,310	117	1,508	.922	35	17	6
Tim Thomas	Boston	57	3,341	136	1,731	.921	28	19	6
Marc-Andre Fleury	Pittsburgh	35	1,857	72	909	.921	19	10	2

Points • Meneurs des points

Player Joueur	Team Équipe	GP PJ	G B	A A	Pts Pts
Alexander Ovechkin	Washington	82	65	47	112
Evgeni Malkin	Pittsburgh	82	47	59	106
Jarome Iginla	Calgary	82	50	48	98
Pavel Datsyuk	Detroit	82	31	66	97
Joe Thornton	San Jose	82	29	67	96
Henrik Zetterberg	Detroit	75	43	49	92
Vincent Lecavalier	Tampa Bay	81	40	52	92
Jason Spezza	**Ottawa**	**76**	**34**	**58**	**92**
Daniel Alfredsson	Ottawa	70	40	49	89
Ilya Kovalchuk	Atlanta	79	52	35	87
Alex Kovalev	Montréal	82	35	49	84
Marian Gaborik	MINnesota	77	42	41	83
Mike Ribeiro	Dallas	76	27	56	83
Martin St. Louis	Tampa Bay	82	25	58	83
Dany Heatley	**Ottawa**	**71**	**41**	**41**	**82**
Eric Staal	Carolina	82	38	44	82
Ryan Getzlaf	Anaheim	77	24	58	82
Derek Roy	Buffalo	78	32	49	81
Jason PoMINville	Buffalo	82	27	53	82
Mats Sundin	Toronto	74	32	46	78
Shane Doan	Phoenix	80	28	50	78
Marc Savard	Boston	74	15	63	78

Goals • Buts

Player Joueur	Team Équipe	GP PJ	G B
Alexander Ovechkin	Washington	82	65
Ilya Kovalchuk	Atlanta	79	52
Jarome Iginla	Calgary	82	50
Evgeni Malkin	Pittsburgh	82	47
Henrik Zetterberg	Detroit	75	43
Brad Boyes	St. Louis	82	43
Marian Gaborik	MINnesota	77	42
Dany Heatley	**Ottawa**	**71**	**41**
Vincent Lecavalier	Tampa Bay	81	40
Daniel Alfredsson	**Ottawa**	**70**	**40**
Eric Staal	Carolina	82	38
Rick Nash	Columbus	80	38
Thomas Vanek	Buffalo	82	36
Patrick Sharp	Chicago	80	36
Alex Kovalev	Montréal	82	35
Jason Spezza	**Ottawa**	**76**	**34**
Olli Jokinen	Florida	82	34
Vaclav Prospal	TB-PHI	80	33
Dustin Brown	Los Angeles	78	33
Derek Roy	Buffalo	78	32
Mats Sundin	Toronto	74	32
Anze Kopitar	Los Angeles	82	32
Brenden Morrow	Dallas	82	32
Zach Parise	New Jersey	81	32

Assists • Aides

Player Joueur	Team Équipe	GP PJ	A A
Joe Thornton	San Jose	82	67
Pavel Datsyuk	Detroit	82	66
Marc Savard	Boston	74	63
Henrik Sedin	Vancouver	82	61
Nicklas Lidstrom	Detroit	76	60
Evgeni Malkin	Pittsburgh	82	59
Jason Spezza	**Ottawa**	**76**	**58**
Martin St. Louis	Tampa Bay	82	58
Ryan Getzlaf	Anaheim	77	58
Mike Ribeiro	Dallas	76	56
*Nicklas Backstrom	Washington	82	55
Scott Gomez	NY Rangers	81	54
Brian Campbell	SJ-BUF	83	54
Jason PoMINville	Buffalo	82	53
Sergei Gonchar	Pittsburgh	78	53
Vincent Lecavalier	Tampa Bay	81	52
*Patrick Kane	Chicago	82	51
Ales Hemsky	Edmonton	74	51
Shane Doan	Phoenix	80	50
Pierre-Marc Bouchard	MINnesota	81	50

Defencemen • Défenseurs

Player Joueur	Team Équipe	GP PJ	G B	A A	Pts Pts
Nicklas Lidstrom	Detroit	76	10	60	79
Sergei Gonchar	Pittsburgh	78	12	53	75
Mark Streit	Montreal	81	13	49	62
Brian Campbell	SJ-BUF	83	8	54	62
Dion Phaneuf	Calgary	82	17	43	60
Andrei Markov	Montreal	82	16	42	58
Mike Green	Washington	82	18	38	56
Brian Rafalski	Detroit	73	13	42	55
Tomas Kaberle	Toronto	82	8	45	53
Zdeno Chara	Boston	77	17	34	51

Rookies • Recrues

Player Joueur	Team Équipe	GP PJ	G B	A A	Pts Pts
Patrick Kane	Chicago	82	21	51	72
Nicklas Backstrom	Washington	82	14	55	69
Johnathan Toews	Chicago	64	24	30	54
Peter Mueller	Phoenix	81	22	32	54
Sam Gagner	Edmonton	79	13	36	49
Andrew Cogliano	Edmonton	82	18	27	45
Brandon Dubinsky	NY Rangers	82	14	26	40
Tobias Enstrom	Atlanta	82	5	33	38
Martin Hanzal	Phoenix	72	8	27	35
Tom Gilbert	Edmonton	82	13	20	33
Erik Johnson	St. Louis	69	5	28	33

Senators 2007-08 game-by-game results • Résultats des matchs - saison 2007-2008

# Date #	Date	Team Équipe	W/L/OT V/D/P	Record Fiche	GF- GA BP-BC	Ottawa Scorers Compteurs d'Ottawa	W/T Goal But É/G	PP AN	PK DN	SF-SA LP-LC	W-L Gltdr V-D Gar.	Attend. Assist.
1	Oct. 3	@ Toronto	W*	1-0-0	4-3	20,11,15,15	15	0-4	7-7	30-29	29 – 1	19,476
2	Oct. 4	Toronto	W	2-0-0	3-2	11,15p,11p	11	2-9	7-7	29-43	29 – 35	19,857+
3	Oct. 6	NY Rangers	W	3-0-0	2-0	14s,11	14	0-4	5-5	33-35	29 – 30	19,336+
4	Oct. 8	New Jersey	W	4-0-0	4-2	22,15,6p,11	6	1-3	1-1	37-29	29 – 30	18,260
5	Oct. 10	@ Atlanta	W	5-0-0	3-1	22,20,7p	20	1-4	3-3	36-29	30 – 32	12,751
6	Oct. 11	Carolina	L	5-1-0	3-5	15,12,7	26	0-5	3-4	30-32	30 – 29	18,268
7	Oct. 13	@ NY Rangers	W	6-1-0	3-1	15p,4,44	4	1-5	6-6	34-37	29 – 30	18,200
8	Oct. 18	Montreal	W	7-1-0	4-3	6p,71,15,19	19	1-4	2-4	33-31	29 – 31	20,019+
9	Oct. 20	Florida	W	8-1-0	4-1	12,10,5p,11	10	1-5	5-6	47-32	1 – 29	19,904+
10	Oct. 27	@ New Jersey	W	9-1-0	4-1	25,10,12p,11s	10	1-3	2-3	27-32	29 – 30	17,625
11	Nov. 1	Atlanta	W	10-1-0	6-4	27,27,44,71,11,11s	11	0-2	4-6	28-19	1 – 33	18,538
12	Nov. 3	Boston	W	11-1-0	3-2	12p,15p,12p	12	3-5	1-1	45-19	29 – 30	19,939+
13	Nov. 4	@ Boston	W**	12-1-0	2-1	20s,11x	11	0-6	3-3	36-22	29 – 30	10,087
14	Nov. 6	Toronto	W	13-1-0	5-1	4,44,11s,14p,22	44	1-4	8-9	21-31	29 – 35	19,613+
15	Nov. 8	Washington	L	13-2-0	1-4	11	19	0-5	3-4	28-35	37 – 1	19,666+
16	Nov. 10	Montreal	W	14-2-0	3-1	11,25,11	25	0-2	3-4	37-29	29 – 39	20,065+
17	Nov. 15	Buffalo	W	15-2-0	3-2	11,11p,10	10	1-7	6-7	34-37	29 – 30	19,279+
18	Nov. 17	@ Toronto	L	15-3-0	0-3	-	16	0-4	2-4	24-18	35 – 29	19,596
19	Nov. 19	@ Montreal	W	16-3-0	4-2	44p,25,15,22	15	1-5	5-6	29-38	29 – 39	21,273
20	Nov. 21	@ Buffalo	L	16-4-0	2-4	11,15p	9	1-3	3-4	29-31	30 – 1	18,690
21	Nov. 22	Pittsburgh	O**	16-4-1	5-6	19,4p,19,15p,5	37	2-4	7-8	36-25	30 – 29	20,061+
22	Nov. 24	Philadelphia	L	16-5-1	3-4	6p,15,5	48	1-4	4-4	29-41	30 – 1	20,128+
23	Nov. 28	@ NY Islanders	O**	16-5-2	2-3	14p,14	18	1-7	4-4	37-22	39 – 1	9,211
24	Nov. 29	Nashville	L	16-6-2	5-6	7,20,15,19,11	10	0-2	2-3	32-35	39 – 29	19,538+
25	Dec. 1	NY Rangers	L	16-7-2	2-5	7,15	68	0-3	4-6	33-25	30 – 29	20,003+
26	Dec. 4	@ Tampa Bay	O**	16-7-3	3-4	11p,11,6	20	1-5	5-5	29-28	40 – 1	17,540
27	Dec. 5	@ Florida	W	17-7-3	5-4	27,12,71,19p,27	27	1-4	0-1	32-25	1 – 31	11,289
28	Dec. 7	@ Dallas	W	18-7-3	4-2	5,20,12p,22	12	1-5	5-6	20-25	1 – 41	18,016
29	Dec. 12	@ Carolina	W	19-7-3	6-0	15,12,19,10,15,37	15	0-3	4-4	26-32	1 – 30	15,268
30	Dec. 13	@ Pittsburgh	W	20-7-3	4-1	15,19p,15p,19	19	2-3	3-3	26-27	29 – 30	16,982
31	Dec. 15	Atlanta	W	21-7-3	7-3	71,22,14p,7,15,15,20	7	1-5	5-6	44-25	29 – 1	20,082+
32	Dec. 18	@ Boston	W	22-7-3	3-2	19,2,19p	19	1-3	4-4	27-28	29 – 29	14,874
33	Dec. 20	@ Atlanta	L	22-8-3	2-3	19,11	12	0-2	5-6	30-45	32 – 29	14,085
34	Dec. 22	Chicago	O*	22-8-4	3-4	37s,15,15	19	0-5	3-5	29-29	39 – 1	20,171+
35	Dec. 23	@ NY Rangers	W	23-8-4	3-1	19,22,12	22	0-2	4-4	25-35	29 – 30	18,200
36	Dec. 26	@ Buffalo	W	24-8-4	5-3	20,6p,12,11,15	11	1-3	2-3	24-32	29 – 30	18,690
37	Dec. 27	NY Islanders	W	25-8-4	5-2	19p,11,20s,71,12	20	1-4	3-3	37-27	29 – 34	20,268+
38	Dec. 29	Washington	L	25-9-4	6-8	11p,11s,19,12s,12p,12	8	2-6	4-6	22-30	37 – 29	20,296+
39	Jan. 1	@ Washington	L	25-10-4	3-6	25,37,14	21	0-2	2-3	34-26	37 – 1	14,547
40	Jan. 4	@ Buffalo	W	26-10-4	5-3	58,14p,19,15,11	15	1-3	2-3	27-39	1 – 35	18,690
41	Jan. 5	Tampa Bay	W*	27-10-4	4-3	27,27,15,12	12	0-2	0-0	27-19	1 – 40	20,108+
42	Jan. 10	Buffalo	W**	28-10-4	3-2	10,11s,37x	37	0-6	4-4	25-24	29 – 35	19,843+
43	Jan. 12	Detroit	W	29-10-4	3-2	11p,12,11p	11	2-5	5-6	32-29	1 – 39	20,208+
44	Jan. 13	NY Islanders	L	29-11-4	1-3	11p	47	1-3	7-9	32-31	39 – 29	19,804+
45	Jan. 15	@ Washington	L	29-12-4	2-4	37,6	8	0-2	3-5	28-27	1 – 1	15,261
46	Jan. 17	Carolina	W	30-12-4	5-1	20p,12,20,27,19	12	1-4	4-5	32-37	29 – 30	19,720+
47	Jan. 19	Tampa Bay	L	30-13-4	0-2	-	26	0-4	1-2	25-26	40 – 1	20,091+
48	Jan. 20	@ Philadelphia	L	30-14-4	1-6	22	19	0-3	5-7	26-21	30 – 29	19,742
49	Jan. 22	@ Florida	L	30-15-4	3-5	37,25,12	10	0-3	4-5	46-40	29 – 1	12,794
50	Jan. 24	@ Tampa Bay	W	31-15-4	8-4	11,19,11p,11s,20,27,37,19	20	1-2	3-3	26-25	29 – 31	16,346
51	Jan. 29	@ NY Islanders	W	32-15-4	5-2	14p,4,37,12,19	37	1-4	1-2	26-25	29 – 39	9,546
52	Jan. 31	Boston	L	32-16-4	1-4	20p	17	1-5	4-4	31-22	30 – 29	19,959+
53	Feb. 2	@ Toronto	L	32-17-4	2-4	71,25	8	0-0	5-6	21-26	35 – 1	19,543
54	Feb. 5	@ Montreal	L	32-18-4	3-4	22,19,20p	14	1-4	2-4	29-26	39 – 29	21,273
55	Feb. 7	Florida	W	33-18-4	5-4	15,5,7,4,15p	15	1-4	3-5	34-33	1 – 29	19,435+
56	Feb. 9	Montreal	W	34-18-4	6-1	19,19,11,15,19p,11p	19	2-4	6-7	29-34	1 – 39	20,292+
57	Feb. 12	Buffalo	L	34-19-4	1-5	27p	26	1-6	3-5	26-39	30 – 1	19,564+
58	Feb. 13	@ New Jersey	O*	34-19-5	2-3	2,27	14	0-4	6-6	25-31	30 – 29	12,339
59	Feb. 16	New Jersey	L	34-20-5	2-3	19,22	9	0-4	5-6	39-29	30 – 1	20,201+
60	Feb. 19	Philadelphia	W**	35-20-5	3-2	22s,20,19x	19	0-6	6-6	35-25	1 – 43	19,729+
61	Feb. 21	Columbus	O**	35-20-6	2-3	61,14p	61	1-4	1-1	29-24	31 – 1	19,612+
62	Feb. 23	@ Pittsburgh	W*	36-20-6	4-3	61,15,15,11	11	0-1	5-6	28-35	1 – 35	17,132
63	Feb. 25	Toronto	L	36-21-6	0-5	-	13	0-4	1-4	31-27	35 – 1	19,861+
64	Feb. 26	@ Boston	L	36-22-6	0-4	-	22	0-4	4-5	22-29	30 – 29	13,451
65	Feb. 28	@ Philadelphia	L	36-23-6	1-3	19p	22	1-3	2-2	33-38	43 – 1	19,567
66	Mar. 1	Pittsburgh	W	37-23-6	5-4	20,11,11s,28p,15p	15	2-5	4-5	30-29	29 – 35	20,153+
67	Mar. 3	@ Anaheim	L	37-24-6	1-3	5	10	0-4	4-6	25-31	35 – 29	17,174
68	Mar. 5	@ San Jose	O*	37-24-7	2-3	19,19p	12	1-4	2-3	19-30	20 – 29	17,496
69	Mar. 6	@ Los Angeles	L	37-25-7	0-2	-	24	0-3	5-6	40-32	31 – 29	17,580
70	Mar. 8	@ Phoenix	W	38-25-7	4-2	12s,12p,15p,20	15	2-3	7-7	32-35	29 – 30	16,922
71	Mar. 11	Boston	W	39-25-7	4-1	15,15p,19,15	15	2-3	5-5	25-29	29 – 29	20,143+
72	Mar. 13	@ Montreal	W	40-25-7	3-0	19p,19p,20	19	2-5	4-4	24-28	29 – 31	21,273
73	Mar. 16	@ Carolina	L	40-26-7	1-5	15p	77	1-5	7-10	17-32	30 – 29	18,680
74	Mar. 20	St. Louis	W	41-26-7	3-2	20,5,19	19	0-4	3-3	24-26	29 – 35	20,027+
75	Mar. 22	Toronto	L	41-27-7	4-5	11,61p,28,15p	14	2-6	2-4	36-34	35 – 29	20,183+
76	Mar. 24	@ Montreal	L	41-28-7	5-7	20,15,28,15,19p	54	1-7	3-5	36-32	31 – 1	21,273
77	Mar. 25	@ Buffalo	W	42-28-7	6-3	5,37s,11,24,11,20	24	0-2	4-4	31-32	29 – 30	18,690
78	Mar. 27	Buffalo	O**	42-28-8	3-4	19,12,12	9	0-3	3-4	28-40	30 – 29	19,883
79	Mar. 29	@ Boston	L	42-29-8	0-4	-	11	0-3	3-4	34-31	30 – 29	17,565
80	Apr. 1	Montreal	L	42-30-8	0-3	-	27	0-8	4-6	32-27	31 – 29	20,326+
81	Apr. 3	@ Toronto	W	43-30-8	8-2	15p,19,58s,20p,20,37s,20s,15	58	2-6	5-6	37-28	29 – 35	19,466
82	Apr. 4	Boston	L	43-31-8	1-2	20	81	0-2	2-2	18-29	30 – 29	20,232+

* - overtime • match en prolongation x – game-deciding goal • but gagnant + - sellout • salle comble p - power play • avantage numérique
s - shorthanded • désavantage numérique Total home attendance • Assistance aux matchs 812,665 (19,821 avg • moy)

Senators final player statistics • Statistiques individuelles des Sénateurs

No. / No.	Player / Joueur	GP / PJ	G / B	A / A	Pts / Pts	+/- / +/-	PIM / PUN	PP / AN	SH / DN	GW / BG	S / T	Pct / Pct	TOI • G / T•match	SFT • G / Pres•match
19	Jason Spezza	76	34	58	92	+26	66	11	0	6	210	16.2	20:40	22.3
11	Daniel Alfredsson	70	40	49	89	+15	34	9	7	5	217	18.4	22:17	24.4
15	Dany Heatley	71	41	41	82	+33	76	13	0	8	224	18.3	21:44	23.0
61	Cory Stillman	79	24	41	65	-15	24	11	0	6	166	14.5	18:58	22.9
20	Antoine Vermette	81	24	29	53	+3	51	4	3	3	175	13.7	17:34	23
12	Mike Fisher	79	23	24	47	-10	82	6	2	4	215	10.7	19:45	24.5
6	Wade Redden	80	6	32	38	+11	60	4	0	1	136	4.4	22:12	25.5
14	Andrej Meszaros	82	9	27	36	+5	50	6	1	1	160	5.6	21:02	26.1
22	Chris Kelly	75	11	19	30	+3	30	0	1	1	124	8.9	16:36	21.8
27	Randy Robitaille	68	10	19	29	+4	18	1	0	1	99	10.1	13:33	16.8
5	Christoph Schubert	82	8	16	24	+7	64	1	0	0	137	5.8	13:34	17.6
37	Dean McAmmond	68	9	13	22	+1	12	0	3	1	67	13.4	11:32	15.4
25	Chris Neil	68	6	14	20	-3	199	0	0	1	78	7.7	12:45	16.8
4	Chris Phillips	81	5	13	18	+15	56	1	0	1	80	6.3	22:28	27.3
24	Anton Volchenkov	67	1	14	15	+14	55	0	0	1	71	1.4	20:30	24.9
44	Mike Commodore	67	3	11	14	-7	100	0	0	0	97	3.1	18:12	24.9
28	Martin Lapointe	70	6	7	13	-5	70	1	0	0	63	9.5	9:24	14.4
10	Shean Donovan	82	5	7	12	-3	73	0	0	3	91	5.5	9:34	12.8
71*	Nick Foligno	45	6	3	9	0	20	0	0	0	44	13.6	9:09	11.6
2	Luke Richardson	76	2	7	9	+1	41	0	0	0	41	4.9	12:19	17.1
58*	Cody Bass	21	2	2	4	-1	19	0	1	1	12	16.7	5:18	8.3
16	Brian McGrattan	38	0	3	3	0	46	0	0	0	11	0	2:52	4.1
55*	Brian Lee	6	0	1	1	+1	4	0	0	0	6	0	16:49	21
53*	Ilya Zubov	1	0	0	0	0	0	0	0	0	0	0	14:38	18
41*	Alexander Nikulin	2	0	0	0	-2	0	0	0	0	0	0	4:55	7
36*	Josh Hennessy	5	0	0	0	-1	0	0	0	0	2	0	3:45	5.2
3	Lawrence Nycholat	3	0	0	0	+1	0	0	0	0	4	0	11:56	17.7
18*	Jesse Winchester	1	0	0	0	0	2	0	0	0	1	0	14:00	19

No. / No.	Goaltender / Gardien	GPI / PJ	MIN / MIN	GAA / Moy	W / V	L / D	OT / P	EN / FD	SO / BL	GA / BC	SA / T	Sv% / % Ar	G / B	A / A	PIM / PUN
1	Ray Emery	31	1,689	3.13	12	13	4	3	0	88	800	.890	0	0	6
29	Martin Gerber	57	3,197	2.72	30	18	4	5	2	145	1,619	.910	0	2	6
30*	Brian Elliott	1	60	1.00	1	0	0	0	0	1	29	.966	0	0	0

* rookie • recru

General • Générale

Overall record • Fiche au total	43-31-8
Home record • Fiche à domicile	22-15-4
Road record • Fiche à l'extérieur	21-16-4
Overtime record *(2007-08)* • Fiche en prolongation	6-8
Overtime record *(since 1992-93)* • Fiche en prolongation	40-64-115

Based on goals • Selon les buts

1-goal game • Diff. d'un but	16-15
2-goal game • Diff. de 2 buts	12-12
3-goal game • Diff. de 3 buts ou plus	15-12
Scoring first • Comptant le 1er but	34-7-6
Opponent scoring first • Allouant le 1er but	9-24-2
Leading after 1 period • Menant après 1 période	22-3-3
Trailing after 1 period • Adv. menant après 1 période	5-20-3
Tied after 1 period • Égalité après 1 période	16-8-2
Leading after 2 periods • Menant après 2 périodes	30-1-4
Trailing after 2 periods • Adv. menant après 2 périodes	5-26-2
Tied after 2 periods • Égalité après 2 périodes	8-4-2

Based on shots • Selon les tirs

Outshooting opponent • Obtenant plus de tirs	21-16-4
Outshot by opponent • Adv. obtenant plus de tirs	22-15-3
Even shots • Même nombre de tirs	0-0-1

Record vs divisions • Fiche vs divisions

vs Northeast • Nord-Est	18-13-1
vs Atlantic • Atlantique	11-6-3
vs Southeast • Sud-Est	10-9-1
vs Central • Centrale	2-1-2
vs Pacific • Pacifique	2-2-1
vs Northwest • Nord-Ouest	0-0-0

Record by month • Fiche par mois

	Record • Fiche	Points • Points
October • Octobre	9-1-0	18
November • Novembre	7-5-2	16
December • Décembre	9-3-2	20
January • Janvier	7-7-0	14
February • Février	4-7-2	10
March • Mars	6-6-2	14
April • Avril	1-2-0	2

Goals by period • Buts par période

	1	2	3	OT • P	T	Avg • Moy
Ottawa	70	92	93	3	258	3.1
Opponents • Adv.	70	82	87	3	242	3.0

Shots by period • Tirs par période

	1	2	3	OT • P	T	Avg • Moy
Ottawa	744	880	816	31	2,471	30.1
Opponents • Adv.	833	831	764	28	2,456	30.0

Power play • Avantage numérique

	G B	ATT OCC	Pct Pct
Overall • Total	60	328	18.3 *(12th NHL)*
Home • Domicilé	33	180	18.3 *(15th NHL)*
Road • Etranger	27	148	18.2 *(10th NHL)*

Six short-handed goals allowed *(Tied for 6th NHL)* • six buts en AN alloués *(En égalité pour 6e)*

Penalty killing • Désavantage numérique

	G B	ATT OCC	Pct Pct
Overall • Total	72	380	81.1 *(22nd NHL)*
Home • Domicilé	39	192	79.7 *(27th NHL)*
Road • Etranger	33	188	82.4 *(T-13th NHL)*

18 short-handed goals scored *(1st NHL)* • 18 buts en DN *(1e)*

Penalties • Punitions

	GP PJ	MIN MIN	Avg Moy
Ottawa	82	1,175	14.3 *(T-19th NHL)*

Individual leaders • Meneurs individuels

Points • Points	Spezza *(92)*, Alfredsson *(89)*, Heatley *(82)*
Goals •/Buts	Heatley *(41)*, Alfredsson *(40)*, Spezza *(34)*
Assists • Aides	Spezza *(58)*, Alfredsson *(49)*, Stillman *(41)*
PP goals • Buts en AN	Heatley *(13)*, Stillman *(11)*, Spezza *(11)*
SH goals • Buts en DN	Alfredsson *(7)*, McAmmond *(3)*, Vermette *(3)*
GW goals • Buts gagnants	Heatley *(8)*, Stillman *(6)*, Spezza *(6)*
3 or more goals • 3 buts ou plus	Alfredsson *(1)*, Fisher *(1)*, Heatley *(1)*,Spezza *(1)*, Vermette *(1)*
Penalty minutes • PUN	Neil *(199)*, Commodore *(100)*, Fisher *(82)*
Shots on goal • Tirs	Heatley *(224)*, Alfredsson *(217)*, Fisher *(215)*
Plus-minus • Plus-moins	Heatley *(+33)*, Spezza *(+26)*, Alfredsson *(+15)*

Goaltenders • Gardiens

	GP PJ	MIN MIN	GA BC	GAA Moy	W V	L D	OT P	SO BL
Brian Elliott	1	60	1	1	1	0	0	0
Martin Gerber	57	3,197	145	2.72	30	18	4	2
Ray Emery	31	1,689	88	3.13	12	13	4	0

Situational goals for and against • Pour et contre

	GF BP	GA BC
5 on 5	164	149
5 on 4	56	5
5 on 3	4	0
4 on 4	8	8
4 on 3	0	0
3 on 3	0	0
3 on 4	0	1
3 on 5	0	10
4 on 5	15	61
Empty net	10	8
Pen. shot	1	0
Totals	**258**	**242**

Senators special teams scoring • Unités spéciales

Power play • Avantage numérique

	G B	A A	Pts Pts
Jason Spezza	11	22	33
Cory Stillman	11	18	29
Dany Heatley	13	12	25
Daniel Alfredsson	9	16	25
Andrej Meszaros	6	10	16
Wade Redden	4	12	16
Antoine Vermette	4	6	10
Mike Fisher	6	1	7
Christoph Schubert	1	6	7
Randy Robitaille	1	3	4
Martin Lapointe	1	1	2
Chris Phillips	1	0	1
Chris Kelly	0	1	1

Shorthanded • Désavantage numérique

	G B	A A	Pts Pts
Daniel Alfredsson	7	2	9
Antoine Vermette	3	3	6
Dean McAmmond	3	2	5
Mike Fisher	2	3	5
Chris Kelly	1	2	3
Chris Phillips	0	3	3
Anton Volchenkov	0	3	3
Cody Bass	1	1	2
Andrej Meszaros	1	0	1
Mike Commodore	0	1	1
Brian Lee	0	1	1
Wade Redden	0	1	1

Team • Équipe

Goals • Buts

Most in a game • Plus de buts marqués dans un match	8	2x Last • Dern: 4/3/08 @ TOR *(8-2)*
Most allowed in a game • Plus de buts accordés dans un match	8	12/29/07 vs. WSH *(6-8)*
Most in a period • Plus de buts marqués dans une période	5	325/08 @ BUF *(6-3)*, 3rd • 3e
Most allowed in a period • Plus de buts accordés dans une période	4	5x Last • Dern: 3/24/08 @ MTL *(7-5)*, 2nd • 2e
Fewest in a game • Moins de buts marqués dans un match	0	7x Last • Dern: 4/1/08 vs. MTL *(0-3)*
Fewest allowed in a game • Moins de buts accordés dans un match	0	3x Last • Dern: 3/13/08 @ MTL *(3-0)*

Shots • Tirs

Most in a game • Plus de tirs au total dans un match	47	10/20/07 @ FLA *(4-1)*
Most allowed in a game • Plus de tirs accordés dans un match	45	12/20/07 @ ATL *(2-3)*
Most in a period • Plus de tirs dans une période	21	12/15/07 vs. ATL *(7-3)*, 2nd • 2e
Most allowed in a period • Plus de tirs accordés dans une période	21	3x Last • Dern: 3/6/08 @ LA *(0-2)*, 2nd • 2e
Fewest in a game • Moins de tirs dans un match	17	3/16/08 @ CAR *(1-5)*
Fewest in a period • Moins de tirs dans une période	2	12/29/07 vs. WSH *(6-8)*, 1st • 1ère
Fewest allowed in a game • Moins de tirs accordés dans un match	15	11/17/07 @ TOR *(0-3)*
Fewest allowed in a period • Moins de tirs accordés dans une période	1	12/7/07 @ DAL *(4-2)*, 2nd • 2e

Penalties • Punitions

Most in a game • Plus de punitions dans un match	13	2x Last • Dern: 4/3/08 @ TOR *(8-2)*
Most in a period • Plus de punitions dans une période	6	10/4/07 vs. TOR *(3-2)*, 2nd • 2e
Fewest in a game • Moins de punitions dans un match	0	1/5/08 vs. TB *(4-3 OTW)*
Most minutes in a game • Plus de minutes de punition dans un match	45	4/3/08 @ TOR *(8-2)*
Most minutes in a period • Plus de minutes de punition dans une période	35	3/22/08 vs. TOR *(4-5)*, 3rd • 3e
Fewest minutes in a game • Moins de minutes de punition dans un match	0	1/5/08 vs. TB *(4-3 OTW)*

Powerplays • Avantages numériques

Most PP attempts in a game • Plus de chances dans un match	10	10/4/07 vs. TOR *(3-2)*
Most PP attempts allowed in a game • Plus de chances accordées dans un match	10	3/16/08 @ CAR *(1-5)*
Most PP goals in a game • Plus de buts en AN dans un match	3	11/3/07 vs. BOS *(3-2)*
Most PP goals allowed in a game • Plus de buts accordés en AN dans un match	3	2x Last • Dern: 3/16/08 @ CAR *(1-5)*
Most SH goals in a game • Plus de buts en DN dans un match	3	4/3/08 @ TOR *(8-2)*
Most SH goals allowed in a game • Plus de buts accordés en DN, 1 match	1	6x Last • Dern: 3/29/08 @ BOS *(0-4)*

Results • Résultats

Largest margin of victory • Plus grand écart lors d'une victoire	6	12/12/07 @ CAR *(6-0)*
Largest margin of defeat • Plus grand écart lors d'une défaite	5	2x Last • Dern: 2/25/08 vs. TOR *(0-5)*
Longest overall winning streak • Séquence de victoires consécutives	8	10/13/07 - 11/6/07
Longest overall losing streak • Séquence de défaites consécutives	7	11/21/07 - 12/4/07 *(0-4-3)*
Longest winning streak *(home)* • Séquence de victoires *(à domicile)*	5	10/18/07 - 11/6/07
Longest losing streak *(home)* • Séquence de défaites *(à domicile)*	4	11/22/07 - 12/1/07 *(0-3-1)*
Longest winning streak *(road)* • Séquence de victoires *(à l'extérieur)*	5	10/3/07 - 11/4/07
Longest losing streak *(road)* • Séquence de défaites *(à l'extérieur)*	3	11/21/07 - 12/4/07 *(0-1-2)*

Individual • Individuel

Game • Match

Most goals in a game • Plus de buts dans une partie	3	5x Last • Dern: Vermette *(4/3/08 @ TOR)*
Most assists in a game • Plus d'aides dans une partie	4	Alfredsson *(1/24/08 @ TB)*
Most points in a game • Plus de points dans une partie	7	Alfredsson *(1/24/08 @ TB) (3-4)*
Most shots in a game • Plus de tirs dans une partie	9	3x Last • Dern: Heatley *(4/3/08 @ TOR)*
Most power play goals in a game • Plus de buts en AN dans une partie	2	3x Last • Dern: Spezza *(3/13/08 @ MTL)*
Most shorthanded goals in a game • Plus de buts en DN dans une partie	1	18x Last • Dern: Vermette *(4/3/08 @ TOR)*
Most penalty minutes in a game • Plus de PUN dans une partie	17	Donovan *(3/22/08 vs. TOR)*
Most saves by a goalie in a game • Plus d'arrêts dans une partie	42	Gerber *(12/20/07 @ ATL)*

Period • Période

Most goals in a period • Plus de buts dans une période	3	Fisher *(12/29/07 vs. WSH)*, 3rd • 3e
Most assists in a period • Plus d'aides dans une période	3	Alfredsson *(3/24/08 @ MTL)*, 3rd • 3e
Most points in a period • Plus de points dans une période	3	5x Last • Dern: Alfredsson *(3/25/08 @ BUF)*, 3rd • 3e
Most shots in a period • Plus de tirs dans une période	5	3x Last • Dern: Heatley *(3/24/08 @ MTL)*, 3rd • 3e
Most penalty minutes in a period • Plus de minutes de PUN dans une période	17	Donovan *(3/22/08 vs. TOR)*
Most saves by a goalie in a period • Plus d'arrêts dans une période	20	2x Last • Dern: Gerber *(3/6/08 @ LA, 0-2)*, 2nd • 2e

* Team record • Record d'équipe
\# Tied a team record • A égalé un record d'équipe

Player Joueur	Injury Blessure	Date of injury Date de la blessure	Date of return Date de retour	Games missed Matchs ratés
Daniel Alfredsson	Groin · Aine	11/22/07 vs. PIT	11/28/07 @ NYI	1
	Hip · Hanche	1/17/08 vs. CAR	1/22/08 @ FLA	2
	Hip · Hanche	1/29/08 @ NYI	2/9/08 vs. MTL	4
	Back · Dos	3/3/08 @ ANA	3/13/08 @ MTL	4
	Upper body, Right knee · Haut du corps, Genou droit	4/3/08 @ TOR	4/14/08 vs. PIT #	1
Cody Bass	Left ankle · Cheville gauche	-	3/24/08 @ MTL %	25
Joe Corvo	Groin · Aine	12/22/08 vs. CHI	12/29/08 @ WSH	3
	Flu · Virus	1/4/08 @ BUF	1/10/08 vs. BUF	2*
Patrick Eaves	Right shoulder · Épaule droite	11/21/07 @ BUF	1/15/08 @ WSH	24
	Neck · Cou Shoulder · Épaule	1/24/08 @ TB	Traded to Carolina 2/11/08	6
Ray Emery	Left wrist · Poignet gauche	-	10/18/07 vs. MTL %	6
Mike Fisher	Strained abdominal · élongation abdominale	12/15/07 vs. ATL	12/22/07 vs. CHI	2
	Right knee · Genou droit	4/3/08 @ TOR	-	1
Dany Heatley	Right shoulder · Épaule droite	1/12/08 vs. DET	2/7/08 vs. FLA	11
Chris Kelly	Left leg · Jambe gauche	3/22/08 vs. TOR	-	7
Dean McAmmond	Left shoulder · Épaule gauche	9/25/07 vs. PHI ^	11/1/07 vs. ATL	10
	Flu · Virus	2/23/08 @ PIT	2/26/08 @ BOS	2*
	Bruised quadriceps · Contusion au quadriceps	3/22/08 vs. TOR	3/25/08 @ BUF	1
Brian McGrattan	Right shoulder · Épaule droite	12/13/07 @ PIT	12/18/07 @ BOS	1
	Right shoulder · Épaule droite	1/20/08 @ PHI	1/24/08 @ TB %	1
	Flu · Virus	2/25/08 vs. TOR	3/1/08 @ PIT %	3*
Chris Neil	Flu · Virus	2/19/08 vs. PHI	2/21/08 vs. CBJ	1*
	Right knee · Genou droit	2/21/08 vs. CBJ	3/22/08 vs. TOR	13
Chris Phillips	Flu · Virus	2/2/08 @ TOR	2/5/08 @ MTL	1*
Wade Redden	Left knee · Genou gauche	3/24/08 @ MTL	3/29/08 @ BOS	2
Randy Robitaille	Left hand · Main gauche	11/19/07 @ MTL	11/24/07 vs. PHI	2
	Flu · Virus	1/1/08 @ WSH	1/4/08 @ BUF	1*
Jason Spezza	Groin · Aine	-	11/15/07 vs. BUF	6
Cory Stillman	Left leg · Jambe gauche	3/27/08 vs. BUF	4/3/08 @ TOR	2
Antoine Vermette	Back · Dos	10/18/07 vs. MTL	10/27/07 @ NJ	1
Anton Volchenkov	Broken finger · Doigt fracturé	11/29/07 vs. NSH	1/4/08 @ BUF	15
Total games lost/Total des matchs ratés				**151**

* Not added to total man-games lost • Pas ajouté au total des joueurs-matchs ratés
# Playoffs • Séries éliminatoires
% Player available to return but did not dress • Joueur prêt à revenir mais n'a pas été en uniforme
^ Pre-season game • Match hors-concours

Senators 2007-08 shootout record · Sommaire des fusillades 2007-08

Overall · Fiche au total			Home · À domicile			Road · À l'extérieur		
GP	W	L	GP	W	L	GP	W	L
PJ	V	D	PJ	V	D	PJ	V	D
8	3	5	5	2	3	3	1	2

Senators team goals scored and shots taken · Buts de l'équipe et tirs décochés

Overall · Fiche au total			Home · À domicile			Road · À l'extérieur		
G	S	Pct	G	S	Pct	G	S	Pct
B	T	Pct	B	T	Pct	B	T	Pct
10	31	32.3	6	19	31.6	4	12	33.3

Senators team goals against and shots against · Buts contre l'équipe et tirs reçus

Overall · Fiche au total			Home · À domicile			Road · À l'extérieur		
GA	SA	Sv%	GA	SA	Sv%	GA	SA	Sv%
BC	LC	% Ar	BC	LC	% Ar	BC	LC	% Ar
12	31	61.3	8	19	57.9	4	12	66.6

Game-deciding goals · Buts décisifs

Date Date	Scored by Compté par	Goaltender Gardien de but	Winning team Équipe gagnante	Final score Marque finale
11/4/07	Daniel Alfredsson	Tim Thomas	Ottawa	2-1
11/22/07	Jarkko Ruutu	Martin Gerber	Pittsburgh	6-5
11/28/07	Mike Sillinger	Ray Emery	N.Y. Islanders	3-2
12/4/07	Vaclav Prospal	Ray Emery	Tampa Bay	4-3
1/10/08	Dean McAmmond	Jocelyn Thibault	Ottawa	3-2
2/19/08	Jason Spezza	Martin Biron	Ottawa	3-2
2/21/08	Rick Nash	Ray Emery	Columbus	3-2
3/27/08	Derek Roy	Martin Gerber	Buffalo	4-3

Senators goaltender shootout statistics · Résultats des gardiens des Sénateurs en fusillade

Goaltender Gardien de but	W V	L D	SA LC	GA BC	Sv% % Ar
Ray Emery	1	3	15	7	.533
Martin Gerber	2	2	16	5	.688

Senators individual shootout results · Résultats individuels des Sénateurs en fusillade

Player Joueur	G B	S T	Pct Pct	Game-deciding goals Buts gagnants
Daniel Alfredsson	2	7	28.6	1
Mike Fisher	1	2	50.0	0
Dany Heatley	0	4	0.0	0
Dean McAmmond	1	3	33.3	1
Randy Robitaille	0	1	0.0	0
Jason Spezza	4	6	66.6	1
Antoine Vermette	2	8	25.0	0

First half • Première moitié

No. / No.	Player / Joueur	GP / PJ	G / B	A / A	Pts / Pts	+/- / +/-	PIM / PUN	PP / AN	SH / DN	GW / BG
11	Alfredsson, Daniel	40	25	30	55	+16	12	4	4	3
58	Bass, Cody	9	1	1	2	+1	7	0	0	0
7	Corvo, Joe	36	5	15	20	+18	14	1	0	1
10	Donovan, Shean	41	4	2	6	+3	22	0	0	3
44	Eaves, Patrick	20	4	4	8	+1	6	1	0	1
12	Fisher, Mike	39	15	15	30	0	35	5	1	3
71	Foligno, Nick	31	5	2	7	+2	12	0	0	0
15	Heatley, Dany	41	25	30	55	+32	44	6	0	4
36	Hennessy, Josh	2	0	0	0	0	0	0	0	0
22	Kelly, Chris	41	7	11	18	+3	12	0	0	1
37	McAmmond, Dean	31	3	8	11	0	2	0	1	0
16	McGrattan, Brian	25	0	3	3	+1	34	0	0	0
14	Meszaros, Andrej	41	7	12	19	+8	28	4	1	1
25	Neil, Chris	41	4	9	13	+3	98	0	0	1
41	Nikulin, Alexander	2	0	0	0	-2	0	0	0	0
3	Nycholat, Lawrence	3	0	0	0	+1	0	0	0	0
4	Phillips, Chris	41	3	8	11	+10	32	1	0	1
6	Redden, Wade	41	5	20	25	+16	36	4	0	1
2	Richardson, Luke	39	1	4	5	+2	22	0	0	0
27	Robitaille, Randy	31	6	8	14	+1	8	0	0	1
5	Schubert, Christoph	41	4	12	16	+7	26	1	0	0
19	Spezza, Jason	35	15	37	52	+22	24	4	0	3
20	Vermette, Antoine	40	8	15	23	+5	20	0	2	2
24	Volchenkov, Anton	26	0	6	6	+3	27	0	0	0
Totals		**41**	**147**	**252**	**399**		**521**	**31**	**9**	**26**

No. / No.	Goaltender / Gardien	GPI / PJ	MIN / MIN	GAA / Moy	W / V	L / D	OT / P	EN / FD	SO / BL	GA / BC	S / A	Sv% / % Ar
30	Elliott, Brian	1	60	1.00	1	0	0	0	0	1	28	.966
1	Emery, Ray	15	801	2.85	7	4	3	2	1	38	312	.891
29	Gerber, Martin	29	1,619	2.59	19	6	1	2	1	70	775	.917
Totals		**41**	**2,488**	**2.73**	**27**	**10**	**4**	**4**	**2**	**109**	**1,115**	**.908**

Second half • Deuxième moitié

No. / No.	Player / Joueur	GP / PJ	G / B	A / A	Pts / Pts	+/- / +/-	PIM / PUN	PP / AN	SH / DN	GW / BG
11	Alfredsson, Daniel	30	15	19	34	-1	22	5	3	2
58	Bass, Cody	12	1	1	2	-2	12	0	1	1
44	Commodore, Mike	26	0	2	2	-9	26	0	0	0
7	Corvo, Joe	15	1	6	7	-5	4	0	0	0
10	Donovan, Shean	41	1	5	6	-6	51	0	0	0
44	Eaves, Patrick	6	0	2	2	-1	0	0	0	0
12	Fisher, Mike	40	8	9	17	-10	47	1	1	1
71	Foligno, Nick	14	1	1	2	-2	8	0	0	0
15	Heatley, Dany	30	16	11	27	+1	32	7	0	4
36	Hennessy, Josh	3	0	0	0	-1	0	0	0	0
22	Kelly, Chris	34	4	8	12	0	18	0	1	0
28	Lapointe, Martin	18	3	3	6	-2	23	1	0	0
55	Lee, Brian	6	0	1	1	+1	4	0	0	0
37	McAmmond, Dean	37	6	5	11	+1	10	0	2	1
16	McGrattan, Brian	13	0	0	0	-1	12	0	0	0
14	Meszaros, Andrej	41	2	15	17	-3	32	2	0	0
25	Neil, Chris	27	2	5	7	-6	101	0	0	0
4	Phillips, Chris	40	2	5	7	+5	24	0	0	0
6	Redden, Wade	39	1	12	13	-5	24	0	0	0
2	Richardson, Luke	37	1	3	4	-1	19	0	0	0
27	Robitaille, Randy	37	4	11	15	+3	10	1	0	0
5	Schubert, Christoph	41	4	4	8	0	38	0	0	0
19	Spezza, Jason	41	19	21	40	+4	42	7	0	3
61	Stillman, Cory	24	3	16	19	-8	10	0	0	0
20	Vermette, Antoine	41	16	14	30	-2	31	4	1	1
24	Volchenkov, Anton	41	1	8	9	+11	28	0	0	1
18	Winchester, Jesse	1	0	0	0	0	2	0	0	0
53	Zubov, Ilya	1	0	0	0	0	0	0	0	0
Totals		**41**	**111**	**187**	**298**		**630**	**28**	**9**	**14**

No. / No.	Goaltender / Gardien	GPI / PJ	MIN / MIN	GAA / Moy	W / V	L / D	OT / P	EN / FD	SO / BL	GA / BC	S / A	Sv% / % Ar
1	Emery, Ray	16	888	3.38	5	9	1	1	0	50	488	.897
29	Gerber, Martin	28	1,578	2.85	11	12	3	3	1	75	844	.911
Totals		**41**	**2,466**	**2.35**	**26**	**21**	**4**	**4**	**1**	**125**	**1,332**	**.906**

No. / No.	Player / Joueur	Home • À domicile GP / PJ	G / B	A / A	PTS / Pts	+/- / +/-	Road • À l'extérieur GP / PJ	G / B	A / A	PTS / Pts	+/- / +/-
11	Alfredsson, Daniel	35	26	23	49	+15	35	14	26	40	0
58	Bass, Cody	9	0	1	1	-1	12	2	1	3	0
44	Commodore, Mike	33	2	6	8	+2	34	1	5	6	-9
10	Donovan, Shean	41	3	3	6	-1	41	2	4	6	-2
12	Fisher, Mike	40	13	14	27	-7	39	10	10	20	-3
71	Foligno, Nick	21	4	1	5	+3	24	2	2	4	-3
15	Heatley, Dany	37	22	25	47	+19	34	19	16	35	+14
36	Hennessy, Josh	2	0	0	0	0	3	0	0	0	-1
22	Kelly, Chris	38	5	8	13	0	37	6	11	17	+3
28	Lapointe, Martin	33	3	2	5	-3	37	3	5	8	-2
55	Lee, Brian	3	0	0	0	0	3	0	1	1	+1
37	McAmmond, Dean	34	1	7	8	+1	34	8	6	14	0
16	McGrattan, Brian	19	0	2	2	+1	19	0	1	1	-1
14	Meszaros, Andrej	41	4	11	15	-4	41	5	16	21	+9
25	Neil, Chris	36	1	6	7	-8	32	5	8	13	+5
41	Nikulin, Alexander	2	0	0	0	-2	0	0	0	0	0
3	Nycholat, Lawrence	1	0	0	0	0	2	0	0	0	+1
4	Phillips, Chris	41	3	6	9	+8	40	2	7	9	+7
6	Redden, Wade	40	3	23	26	+7	40	3	9	12	+4
2	Richardson, Luke	38	0	2	2	-1	38	2	5	7	+2
27	Robitaille, Randy	35	6	6	12	-8	33	4	13	17	+12
5	Schubert, Christoph	41	5	7	12	+8	41	3	9	12	-1
19	Spezza, Jason	36	14	29	43	+8	40	20	29	49	+18
61	Stillman, Cory	35	12	17	29	-7	44	12	24	36	-8
20	Vermette, Antoine	40	10	16	26	+2	41	14	13	27	+1
24	Volchenkov, Anton	36	0	8	8	+6	31	1	6	7	+8
18	Winchester, Jesse	0	0	0	0	0	1	0	0	0	0
58	Zubov, Ilya	0	0	0	0	0	1	0	0	0	0

Home • À domicile

No. / No.	Goaltender / Gardien	GPI / PJ	MIN / MIN	GAA / Moy	W / V	L / D	OT / P	EN / FD	SO / BL	GA / BC	S / A	Sv% / % Ar
1	Emery, Ray	16	901	2.86	7	6	2	2	0	43	421	.898
29	Gerber, Martin	28	1,571	2.86	15	9	2	3	1	75	796	.906

Road • À l'extérieur

No. / No.	Goaltender / Gardien	GPI / PJ	MIN / MIN	GAA / Moy	W / V	L / D	OT / P	EN / FD	SO / BL	GA / BC	S / A	Sv% / % Ar
30	Elliott, Brian	1	60	1.00	1	0	0	0	0	1	28	.966
1	Emery, Ray	15	789	3.42	5	7	2	1	0	45	379	.881
29	Gerber, Martin	29	1,626	2.58	15	9	2	2	1	70	823	.915

Date Date	Team Équipe	#1 Ray Emery GA/S BC/T	Dec. MINs Dec. MINs	#29 Martin Gerber GA/S BC/T	Dec. MINs Dec. MINs
10/3	@ TOR	INJ		3-29	W 63
10/4	TOR	INJ		2-43	W 60
10/6	NYR	INJ		0-35	W 60
10/8	N.J	INJ		2-29	W 60
10/10	@ ATL	INJ		DNP	
10/11	CAR	INJ		4-31	L 60
10/13	@ NYR	MIN		1-37	W 60
10/18	MTL	DNP		3-31	W 60
10/20	FLA	1-32	W 60	DNP	
10/27	@ N.J	DNP		1-32	W 60
11/1	ATL	4-19	W 60	DNP	
11/3	BOS	DNP		2-19	W 60
11/4	@ BOS	DNP		1-22	W 65
11/6	TOR	DNP		1-31	W 60
11/8	WSH	4-35	L 60	DNP	
11/10	MTL	DNP		1-29	W 60
11/15	BUF	DNP		2-37	W 60
11/17	@ TOR	DNP		3-18	L 60
11/19	@ MTL	DNP		2-38	W 60
11/21	@ BUF	4-31	L 59	DNP	
11/22	PIT	DNP		5-25	0 65
11/24	PHI	1-16	L 31	3-25	28
11/28	@ NYI	2-22	0 65	DNP	
11/29	NSH	DNP		6-35	L 59
12/1	NYR	1-12	40	3-12	L 20
12/4	@ T.B	3-28	0 65	DNP	
12/5	@ FLA	4-25	W 60	DNP	
12/7	@ DAL	2-25	W 60	DNP	
12/12	@ CAR	0-1	W 5	0-31	54
12/13	@ PIT	DNP		1-27	W 60
12/15	ATL	DNP		3-25	W 60
12/18	@ BOS	DNP		2-28	W 60
12/20	@ ATL	DNP		3-45	L 59
12/22	CHI	4-29	0 61	DNP	
12/23	@ NYR	DNP		1-35	W 60
12/26	@ BUF	DNP		3-32	W 60
12/27	NYI	DNP		2-27	W 60
12/29	WSH	DNP		7-29	L 58
1/1	@ WSH	2-17	L 52	3/8 8	
1/4	@ BUF	3-39	W 60	DNP	
1/5	T.B	3-19	W 63	DNP	
1/10	BUF	DNP		2-24	W 64
1/12	DET	2-29	W 59	DNP	
1/13	NYI	DNP		3-31	L 58
1/15	@ WSH	4-27	L 60	DNP	
1/17	CAR	DNP		1-37	W 60
1/19	T.B	1-25	L 58	DNP	
1/20	@ PHI	2-7	20	4-14	L 40
1/22	@ FLA	5-40	L 59	DNP	
1/24	@ T.B	DNP		4-25	W 60
1/29	@ NYI	DNP		2-25	W 60
1/31	BOS	DNP		3-21	L 59
2/2	@ TOR	4-26	L 60	DNP	
2/5	@ MTL	DNP		4-26	L 59
2/7	FLA	4-33	W 60	DNP	
2/9	MTL	1-34	W 60	DNP	
2/12	BUF	5-39	L 60	DNP	
2/13	@ N.J	DNP		3-31	0 62
2/16	N.J	3-29	L 59	DNP	
2/19	PHI	2-25	W 65	DNP	
2/21	CBJ	2-24	0 65	DNP	
2/23	@ PIT	3-35	W 65	DNP	
2/25	TOR	5-21	L 40	0/6	20
2/26	@ BOS	DNP		3-28	L 59
2/28	@ PHI	3-38	L 60	DNP	
3/1	PIT	DNP		4-29	W 60
3/3	@ ANA	DNP		3-31	L 59
3/5	@ S.J	DNP		3-30	0 63
3/6	@ LA	DNP		1-31	L 58
3/8	@ PHX	DNP		2-35	W 60
3/11	BOS	DNP		1-29	W 60
3/13	@ MTL	DNP		0-28	W 60
3/16	@ CAR	DNP		5-32	L 60
3/20	STL	DNP		2-26	W 60
3/22	TOR	DNP		5-34	L 59
3/24	@ MTL	4-18	L 39	3-14	20
3/25	@ BUF	DNP		3-32	W 60
3/27	BUF	DNP		3-40	0 65
3/29	@ BOS	DNP		4-31	L 60
4/1	MTL	DNP		3-27	L 60
4/3	@ TOR	DNP		2-28	W 60
4/4	BOS	DNP		2-29	L 58

Date Date	Team Équipe	#4 Chris Phillips G-A B-A	S/+/- T/+/-	TOI TSG	#5 Christoph Schubert G-A B-A	S/+/- T/+/-	TOI TSG	#6 Wade Redden G-A B-A	S/+/- T/+/-	TOI TSG	#10 Shean Donovan G-A B-A	S/+/- T/+/-	TOI TSG	#11 Daniel Alfredsson G-A B-A	S/+/- T/+/-	TOI TSG
10/3	@ TOR	0-1	1/2	24:49	0-0	1/-1	13:59	0-0	0/-1	22:11	0-0	0/0	8:57	1-0	4/-1	26:00
10/4	TOR	0-0	0/-1	21:09	0-0	1/0	10:21	0-2	2/0	26:41	0-0	1/0	8:20	2-0 (W)	6/-1	24:59
10/6	NYR	0-0	1/1	27:08	0-0	0/0	6:34	0-0	2/1	22:15	0-0	1/1	10:32	1-1	5/1	23:38
10/8	N.J	0-0	3/2	21:53	0-0	1/-1	9:11	1-0 (W)	3/-2	24:01	0-0	1/-1	9:34	1-2	3/2	21:11
10/10	@ ATL	0-1	2/1	20:52	0-0	1/0	11:22	0-0	2/0	24:21	0-0	2/0	8:16	0-1	4/-1	23:10
10/11	CAR	0-0	4/0	19:02	0-0	2/0	9:43	0-1	4/-1	26:17	0-0	2/0	10:13	0-0	2/0	24:20
10/13	@ NYR	1-0 (W)	1/1	24:13	0-0	2/0	7:25	0-0	4/0	22:58	0-0	0/0	8:18	0-0	1/-1	25:12
10/18	MTL	0-0	1/1	23:31	0-0	1/0	10:54	1-1	2/1	23:16	0-0	2/0	10:27	0-3	4/2	24:57
10/20	FLA	0-0	1/2	23:55	1-1	4/1	23:06	0-0	0/1	24:20	1-0 (W)	4/1	9:57	1-0	7/1	24:20
10/27	@ N.J	0-1	0/1	25:50	0-1	2/0	11:55	0-0	2/2	22:03	1-0 (W)	2/1	10:54	1-0	4/1	20:19
11/1	ATL	0-0	0/4	25:39	0-0	1/0	14:11	0-0	0/0	19:11	0-0	2/1	11:51	2-2 (W)	2/3	20:28
11/3	BOS	0-0	2/-1	22:57	0-0	1/0	8:19	0-1	3/-1	22:54	0-0	5/0	14:39	0-1	4/-1	21:04
11/4	@ BOS	0-0	2/1	24:55	0-0	2/-1	9:39	0-0	5/0	26:03	0-0	1/0	11:12	0-0	2/0	26:01
11/6	TOR	1-0	1/1	24:25	0-0	0/0	9:42	0-1	0/3	21:13	0-0	2/0	10:41	1-0	4/2	21:10
11/8	WSH	0-0	1/-1	27:16	0-0	3/-1	11:25	0-0	2/0	24:08	0-0	0/0	10:55	1-0	6/-1	25:02
11/10	MTL	0-0	1/2	23:46	0-0	1/0	7:26	0-0	1/0	23:27	0-0	1/0	5:28	2-0	7/2	26:40
11/15	BUF	0-0	0/0	21:23	0-1	2/1	8:33	0-1	1/1	24:00	1-0 (W)	2/1	6:05	2-0	5/1	25:50
11/17	@ TOR	0-0	1/-1	21:43	0-0	2/0	10:41	0-0	2/0	21:52	0-0	0/0	9:31	0-0	2/0	22:01
11/19	@ MTL	0-0	1/0	23:14	0-1	0/0	9:58	0-0	0/0	19:48	0-0	1/0	8:58	0-1	4/-1	22:45
11/21	@ BUF	0-0	0/-1	22:34	0-0	2/0	9:31	0-1	4/-2	21:55	0-0	1/-1	13:03	1-0	2/0	23:56
11/22	PIT	1-0	1/-2	23:20	1-0	3/1	11:46	0-1	2/1	25:40	0-0	0/0	6:27	0-3	2/0	25:57
11/24	PHI	0-1	0/0	20:42	1-0	2/1	6:07	1-1	2/-2	25:13	0-0	0/0	9:49	INJ		
11/28	@ NYI	0-0	1/-1	21:57	0-0	4/-1	8:38	0-0	2/1	25:31	0-0	0/-2	5:26	0-0	5/0	26:13
11/29	NSH	0-1	0/-1	22:49	0-1	0/1	16:33	0-1	1/2	24:50	0-0	0/0	8:26	1-1	3/1	20:23
12/1	NYR	0-0	0/1	24:31	0-0	0/1	23:10	0-0	1/-2	22:03	0-0	4/0	11:25	0-2	3/-1	20:01
12/4	@ T.B	0-0	3/0	27:01	0-1	1/0	12:59	1-0	3/-1	26:05	0-0	1/0	8:34	2-1	3/2	26:12
12/5	@ FLA	0-0	3/-1	23:54	0-0	3/-1	13:29	0-0	1/3	21:34	0-0	1/-1	4:56	0-2	5/2	21:57
12/7	@ DAL	0-0	0/0	23:48	1-0	1/1	15:29	0-1	2/1	23:12	0-0	1/1	7:49	0-1	2/0	21:57
12/12	@ CAR	0-0	1/1	23:43	0-1	2/3	16:46	0-0	2/3	21:57	1-0	1/2	9:59	0-1	1/1	22:04
12/13	@ PIT	0-0	1/2	22:24	0-1	3/0	17:45	0-0	1/-1	23:45	0-0	0/0	9:35	0-1	3/-1	21:12
12/15	ATL	0-0	1/0	23:20	0-2	4/1	22:21	0-1	4/3	20:31	0-0	0/0	8:13	0-1	5/1	23:16
12/18	@ BOS	0-0	1/0	26:16	0-0	2/0	17:17	0-0	2/0	19:57	0-0	0/0	9:07	0-1	2/-1	22:32
12/20	@ ATL	0-0	1/-1	21:47	0-0	1/-1	17:06	0-0	3/2	24:39	0-0	1/-1	7:15	1-0	3/1	23:36
12/22	CHI	0-0	1/-1	24:17	0-0	3/0	18:02	0-1	0/3	21:29	0-1	0/0	2:49	0-0	7/1	24:10
12/23	@ NYR	0-0	1/2	25:40	0-0	3/1	23:38	0-0	0/2	23:30	0-1	4/1	13:34	0-1	1/0	24:08
12/26	@ BUF	0-0	0/0	23:28	0-0	1/1	21:45	1-1	1/0	24:59	0-0	2/1	14:04	1-0 (W)	3/0	22:37
12/27	NYI	0-2	2/-1	19:41	0-0	3/0	21:41	0-1	0/0	21:38	0-0	0/0	12:38	1-0	4/0	21:20
12/29	WSH	0-1	1/-2	23:20	0-0	1/0	14:16	0-3	4/-2	26:20	0-0	0/-2	11:16	2-1	3/3	26:23
1/1	@ WSH	0-0	1/-1	19:14	0-1	0/1	16:22	0-0	5/-3	24:34	0-0	0/2	14:00	0-1	2/-2	24:21
1/4	@ BUF	0-0	0/1	23:22	0-1	2/1	18:49	0-0	0/1	19:33	0-0	1/-1	11:10	1-1	6/2	21:57
1/5	T.B	0-0	0/0	25:15	0-0	4/-1	15:31	0-1	1/3	23:47	0-0	0/0	6:33	0-1	4/-1	23:22
1/10	BUF	0-0	1/2	23:15	0-0	0/0	10:00	0-0	2/-1	25:23	1-0	3/0	12:11	1-0	3/0	24:28
1/12	DET	0-0	0/0	25:00	0-0	2/0	16:59	0-0	3/0	22:53	0-0	1/0	7:52	2-0 (W)	5/-1	23:10
1/13	NYI	0-0	2/0	23:06	0-0	2/0	13:01	0-1	2/-1	19:21	0-0	0/0	10:34	1-0	4/-1	25:55
1/15	@ WSH	0-0	1/0	23:53	0-0	1/-1	10:20	1-0	1/0	19:14	0-0	0/-1	6:00	0-1	2/1	23:17
1/17	CAR	0-0	0/1	23:06	0-0	1/2	13:45	0-0	0/2	22:24	0-0	1/0	6:55	0-0	2/0	8:34
1/19	T.B	0-0	1/0	18:40	0-0	2/0	13:46	0-0	1/-1	21:08	0-0	3/0	11:20	INJ		
1/20	@ PHI	0-0	2/-2	20:19	0-0	3/0	14:49	0-1	0/0	24:34	0-0	2/-1	7:53	INJ		
1/22	@ FLA	0-2	2/2	21:43	0-0	3/0	11:03	0-0	4/-3	21:23	0-0	1/0	11:10	0-0	3/-2	21:18
1/24	@ T.B	0-0	1/0	18:57	0-0	1/-2	14:05	0-2	2/4	25:02	0-0	1/-1	9:56	3-4	4/5	21:41
1/29	@ NYI	1-0	1/1	22:01	0-0	1/0	12:40	0-0	2/2	21:47	0-1	0/1	14:48	0-1	3/0	12:22
1/31	BOS	0-0	1/-2	19:12	0-0	2/0	14:45	0-0	2/-2	23:47	0-0	1/0	11:20	INJ		
2/2	@ TOR	DNP			0-0	0/0	21:55	0-0	1/0	23:08	0-0	1/-1	13:34	INJ		
2/5	@ MTL	0-0	1/0	23:40	0-0	0/0	7:45	0-0	0/-1	22:04	0-0	2/0	12:28	INJ		
2/7	FLA	1-0	1/1	24:30	1-0	3/1	11:26	0-2	4/1	22:31	0-0	0/-1	11:46	INJ		
2/9	MTL	0-0	0/2	19:38	0-0	2/0	13:45	0-0	0/1	17:52	0-0	1/0	10:13	2-3	4/4	17:28
2/12	BUF	0-0	1/-1	20:13	0-0	0/-1	8:25	0-0	1/-1	21:10	0-0	2/-1	8:05	0-0	3/-1	22:09
2/13	@ N.J	0-0	2/-1	21:55	0-1	1/1	9:56	0-0	1/-1	21:00	0-0	0/1	5:17	0-0	2/-1	22:48
2/16	N.J	0-0	0/0	18:40	0-0	0/1	13:13	0-0	7/-2	22:48	0-0	2/0	4:13	0-1	1/0	27:14
2/19	PHI	0-0	1/0	25:53	0-0	2/0	9:39	0-1	3/0	22:45	0-0	2/0	6:06	0-0	1/-1	25:15
2/21	CBJ	0-0	3/1	25:05	0-0	1/-1	7:42	0-0	0/0	22:25	0-0	0/-1	4:46	0-0	3/0	26:58
2/23	@ PIT	0-0	1/1	29:08	0-0	1/0	7:59	0-2	1/1	21:57	0-0	0/0	4:37	1-0 (W)	1/-1	23:12
2/25	TOR	0-0	1/0	22:25	0-0	1/-1	11:17	0-0	2/0	18:01	0-0	1/0	9:10	0-0	3/-1	21:16
2/26	@ BOS	0-0	1/-1	17:52	0-0	2/-1	16:06	0-0	2/-1	22:07	0-0	0/0	9:39	0-0	3/-1	19:25
2/28	@ PHI	0-0	1/0	21:34	0-0	5/0	20:56	0-0	4/-2	20:41	0-0	3/0	10:53	0-0	0/-3	23:09
3/1	PIT	0-0	1/-3	19:51	0-0	2/1	15:07	0-2	0/2	18:27	0-0	1/0	7:20	2-1	3/1	23:37
3/3	@ ANA	0-0	0/0	21:03	1-0	2/1	18:12	0-0	3/0	23:02	0-0	1/-1	10:02	0-1	3/1	11:39
3/5	@ S.J	0-0	0/0	24:02	0-0	1/-1	11:48	0-0	0/0	21:06	0-0	1/0	10:49	INJ		
3/6	@ LA	0-0	1/0	22:11	0-0	3/0	14:29	0-0	2/-1	21:46	0-0	2/0	10:53	INJ		
3/8	@ PHX	0-1	0/1	22:27	0-0	3/-1	13:35	0-0	3/-1	19:57	0-0	0/-1	8:18	INJ		
3/11	BOS	0-1	0/1	20:14	0-0	0/0	14:06	0-0	1/1	19:33	0-0	1/0	9:33	INJ		
3/13	@ MTL	0-0	0/0	21:54	0-0	2/0	14:25	0-0	0/1	19:41	0-0	3/0	9:18	0-1	0/0	18:55
3/16	@ CAR	0-0	0/0	21:28	0-0	0/0	15:37	0-0	2/-2	18:25	0-0	1/0	9:20	0-0	1/0	18:17
3/20	STL	0-0	2/2	19:17	1-0	5/1	11:38	0-0	0/0	20:13	0-1	0/1	6:09	0-0	1/0	21:25
3/22	TOR	0-0	2/-1	18:28	0-2	0/0	13:06	0-0	1/0	22:19	0-0	1/0	8:20	1-0	2/-1	22:23
3/24	@ MTL	0-0	1/0	16:36	0-0	2/-2	20:49	0-0	0/-1	5:49	0-1	0/-1	8:19	0-3	1/0	24:05
3/25	@ BUF	0-0	0/0	19:41	1-0	1/1	10:42	INJ			0-0	2/0	13:39	2-1	4/2	20:38
3/27	BUF	0-0	0/1	21:15	0-0	2/1	16:20	INJ			0-0	2/0	12:12	0-0	1/1	24:41
3/29	@ BOS	0-0	0/-1	19:49	0-0	0/0	12:41	0-0	1/0	20:46	0-0	1/0	10:58	0-0	4/-3	19:49
4/1	MTL	0-0	2/0	18:11	0-0	3/0	14:14	0-0	1/0	22:51	0-0	1/0	8:28	0-0	4/0	21:12
4/3	@ TOR	0-1	4/1	22:50	0-1	3/1	15:43	0-1	0/2	20:20	0-1	0/1	15:07	0-2	1/1	6:53
4/4	BOS	0-0	0/0	21:29	0-0	0/0	11:19	0-0	1/-1	23:39	0-1	1/0	14:59	INJ		

Date Date	Team Équipe	# 12 Mike Fisher G-A B-A	S/+/- T/+/-	TOI TSG	#14 Andrej Meszaros G-A B-A	S/+/- T/+/-	TOI TSG	#15 Dany Heatley G-A B-A	S/+/- T/+/-	TOI TSG	#16 Brian McGrattan G-A B-A	S/+/- T/+/-	TOI TSG	#19 Jason Spezza G-A B-A	S/+/- T/+/-	TOI TSG
10/3	@ TOR	0-1	3/1	18:33	0-1	0/1	24:12	2-1 (W)	4/0	24:38	0-0	0/0 2	40	0-1	3/-1	22:13
10/4	TOR	0-0	0/0	20:12	0-0	0/0	22:50	1-1	3/0	24:08	0-0	0/0	0:52	0-2	4/-1	21:39
10/6	NYR	0-1	2/1	21:37	1-0 (W)	3/1	19:25	0-0	3/1	21:07	0-0	2/0	3:21	0-1	2/1	20:31
10/8	N.J	0-0	1/-2	17:32	0-0	1/-2	22:51	1-1	4/2	21:48	0-0	0/0	4:28	0-3	2/2	20:53
10/10	@ ATL	0-0	2/0	20:02	0-0	1/0	22:31	0-0	6/-1	21:00	0-0	0/0	1:59	0-1	5/-1	22:09
10/11	CAR	1-0	1/1	19:26	0-0	1/0	21:10	1-1	2/0	21:59	0-0	0/0	5:12	0-2	2/-1	21:33
10/13	@ NYR	0-0	2/0	17:07	0-1	2/0	17:49	1-0	7/0	25:11	0-0	0/0	1:28	0-1	6/-1	24:35
10/18	MTL	0-1	3/1	20:16	0-0	1/1	21:22	1-0	3/0	23:51	DND			1-0 (W)	5/2	22:42
10/20	FLA	1-0	7/1	22:29	0-2	6/0	21:17	0-0	3/1	18:47	0-1	1/1	5:16	0-0	1/1	21:23
10/27	@ N.J	1-0	2/0	16:54	0-1	1/2	22:22	0-0	0/2	20:58	DND			0-1	0/1	19:24
11/1	ATL	0-1	0/-1	17:59	0-0	1/0	18:13	0-2	2/2	18:27	DND			INJ		
11/3	BOS	2-0 (W)	9/-2	23:17	0-0	3/-1	20:47	1-1	3/-1	22:02	0-0	0/0	2:55	INJ		
11/4	@ BOS	0-0	2/0	23:58	0-0	2/0	23:06	0-0	2/0	26:01	DND			INJ		
11/6	TOR	0-1	1/1	21:29	1-1	2/3	19:37	0-1	1/1	17:10	DND			INJ		
11/8	WSH	0-1	1/0	24:10	0-0	1/0	23:08	0-1	3/1	25:49	0-0	1/0	3:18	INJ		
11/10	MTL	0-2	3/3	24:03	0-0	3/0	19:24	0-2	3/2	26:46	DND			INJ		
11/15	BUF	0-2	3/1	21:44	0-0	0/1	21:14	0-2	5/1	20:07	DND			0-0	4/0	19:39
11/17	@ TOR	0-0	5/0	18:07	0-0	1/0	20:36	0-0	1/0	24:04	DND			0-0	1/-1	22:57
11/19	@ MTL	0-0	2/-1	24:47	0-0	3/0	20:23	1-2 (W)	3/3	19:46	DND			0-3	3/3	17:22
11/21	@ BUF	0-0	1/-1	18:22	0-0	3/-1	21:15	1-0	3/0	22:52	0-0	1/0	4:16	0-1	3/0	19:15
11/22	PIT	0-0	5/-1	20:36	0-1	2/0	23:44	1-0	5/1	22:11	0-0	0/0	1:36	2-1	5/1	22:42
11/24	PHI	0-0	5/-4	20:43	0-0	3/-1	24:14	1-1	2/1	26:19	0-1	1/1	2:48	0-1	3/1	24:25
11/28	@ NYI	0-0	2/0	19:19	2-0	2/0	25:49	0-1	5/0	28:15	DND			0-1	3/1	25:37
11/29	NSH	0-0	5/-1	15:23	0-0	3/-2	24:21	1-0	3/2	24:49	DND			1-1	4/1	21:31
12/1	NYR	0-0	3/-1	18:45	0-0	1/-2	16:01	1-0	8/-1	19:46	0-0	1/0	4:59	0-2	3/-1	20:09
12/4	@ T.B	0-0	2/1	22:20	0-0	0/-1	23:07	0-2	2/-1	23:58	0-0	0/0	2:43	0-1	4/0	23:52
12/5	@ FLA	1-1	2/1	19:26	0-1	1/0	23:25	0-0	3/1	24:33	0-0	0/0	1:18	1-1	2/2	24:10
12/7	@ DAL	1-0 (W)	2/0	21:31	0-0	0/1	22:50	0-1	1/2	17:42	DNP			0-0	2/1	18:03
12/12	@ CAR	1-0	1/1	17:39	0-0	1/1	23:56	2-1 (W)	5/3	17:24	0-1	0/1	5:47	1-2	4/3	16:50
12/13	@ PIT	0-1	1/0	18:38	0-2	0/2	22:02	2-0	2/2	21:10	0-0	0/0	0:11	2-2 (W)	4/2	20:34
12/15	ATL	0-0	0/0	2:23	1-0	4/1	20:59	2-0	4/3	19:37	INJ			0-2	2/2	17:53
12/18	@ BOS	INJ			0-0	1/-1	24:54	0-1	4/0	22:37	0-0	1/0	1:43	2-0 (W)	4/0	23:28
12/20	@ ATL	INJ			0-0	2/-1	20:22	0-1	3/2	23:56	0-0	0/-1	0:49	1-1	6/2	22:02
12/22	CHI	0-0	2/0	20:19	0-0	2/-1	26:04	2-0	5/2	23:30	0-0	0/-1	0:20	0-1	2/1	23:28
12/23	@ NYR	1-0	4/1	18:57	0-0	0/0	23:52	0-0	2/1	22:26	DND			1-0	2/1	23:08
12/26	@ BUF	1-0	2/1	19:59	0-1	2/1	23:57	1-2	4/0	20:07	DND			0-2	2/1	20:00
12/27	NYI	1-0	3/0	16:50	0-0	1/4	19:25	0-2	2/1	19:50	DND			1-1	5/1	19:49
12/29	WSH	3-0	4/0	21:13	0-0	0/-1	16:27	0-2	2/-1	23:16	0-0	0/0	3:17	1-0	3/-1	24:26
1/1	@ WSH	0-1	2/-2	18:45	1-0	2/-1	20:47	0-1	2/-2	21:44	0-0	0/0	2:04	0-0	2/-2	22:30
1/4	@ BUF	0-1	5/0	22:30	1-1	1/2	22:38	1-0 (W)	3/3	22:45	0-0	0/0	1:06	1-1	2/3	20:58
1/5	T.B	1-1 (W)	5/1	24:12	0-0	0/2	24:54	1-0	2/-1	22:41	0-0	0/0	0:35	0-1	0/-1	23:16
1/10	BUF	0-1	4/1	21:25	0-0	3/-1	20:03	0-0	1/-1	21:49	DND			0-0	1/-1	23:14
1/12	DET	1-1	5/1	22:02	0-0	0/0	15:32	0-1	6/0	16:04	DND			0-1	2/-1	23:02
1/13	NYI	0-0	6/-1	24:10	0-0	0/0	18:54	INJ			0-0	0/0	1:23	0-0	2/0	6:08
1/15	@ WSH	0-0	2/-1	21:54	0-1	3/1	18:46	INJ			DND			0-0	5/1	20:35
1/17	CAR	1-0 (W)	7/1	21:53	0-1	0/1	17:38	INJ			0-0	0/0	3:37	1-1	5/2	21:10
1/19	T.B	0-0	2/-1	21:52	0-0	5/-1	19:59	INJ			0-0	0/0	3:54	0-0	1/-1	26:02
1/20	@ PHI	0-0	1/-1	20:54	0-0	2/1	20:07	INJ			0-0	0/0	0:23	0-0	0/-2	18:09
1/22	@ FLA	1-2	7/1	19:24	0-0	3/-2	22:17	INJ			INJ			0-0	3/-2	20:32
1/24	@ T.B	0-2	2/2	21:20	0-2	2/6	22:39	INJ			DND			2-1	3/3	19:39
1/29	@ NYI	1-1	2/1	18:08	1-0	4/1	19:09	INJ			0-0	0/0	6:33	1-1	6/1	19:25
1/31	BOS	0-0	4/-3	22:36	0-0	4/-2	18:43	INJ			0-0	1/0	7:55	0-0	3/-2	22:17
2/2	@ TOR	0-0	4/0	21:06	0-1	1/1	21:03	INJ			0-0	0/0	1:36	0-0	1/0	18:39
2/5	@ MTL	0-0	1/-1	23:07	0-0	1/0	18:07	INJ			0-0	0/0	3:02	1-1	4/1	25:30
2/7	FLA	0-1	3/1	23:12	0-0	3/0	13:24	2-1 (W)	5/1	20:32	0-0	0/0	5:44	0-3	2/1	20:30
2/9	MTL	0-0	2/0	19:45	0-0	2/1	20:33	1-3	5/4	14:06	DND			3-3 (W)	3/4	13:37
2/12	BUF	0-0	1/-1	18:03	0-1	2/-1	18:00	0-0	2/-1	19:16	DND			0-0	1/-2	18:28
2/13	@ N.J	0-0	1/-1	19:26	0-0	4/1	23:30	0-0	0/-1	23:39	DND			0-1	2/0	21:58
2/16	N.J	0-0	4/0	18:19	0-0	4/1	21:23	0-0	2/0	23:55	DND			1-0	3/1	23:37
2/19	PHI	0-0	4/0	20:53	0-0	3/-1	23:03	0-0	3/-1	20:38	0-0	1/0	0:50	0-0	2/-1	21:23
2/21	CBJ	0-0	2/-2	19:18	1-0	4/-1	18:17	0-1	2/0	24:15	DND			0-0	1/0	22:59
2/23	@ PIT	0-0	2/-1	25:18	0-1	1/2	18:09	2-0	7/2	22:45	0-0	0/0	0:44	0-1	1/1	16:23
2/25	TOR	0-0	3/-1	22:04	0-0	2/-1	16:23	0-0	1/0	23:36	DNP			0-0	2/-1	22:16
2/26	@ BOS	0-0	0/-1	19:31	0-0	1/-1	20:14	0-0	2/-1	17:16	DND			0-0	4/-1	17:53
2/28	@ PHI	0-0	2/0	15:55	0-1	3/-3	19:54	0-0	1/-3	21:07	DND			1-0	1/0	7:50
3/1	PIT	0-0	4/-2	19:38	0-0	1/0	20:09	1-0 (W)	2/0	22:03	DND			0-0	1/0	20:00
3/3	@ ANA	0-0	2/0	17:12	0-0	1/0	20:58	0-1	2/1	21:01	DND			0-0	5/1	19:43
3/5	@ S.J	0-0	1/0	22:01	0-1	5/1	22:13	0-1	2/1	20:02	DND			2-0	3/1	18:22
3/6	@ LA	0-0	5/-1	19:01	0-0	4/-1	22:32	0-0	4/-1	24:33	0-0	1/0	2:42	0-0	3/-1	23:32
3/8	@ PHX	2-0	5/1	21:11	0-0	2/-1	17:46	1-0 (W)	3/-1	18:10	DND			0-1	3/-1	17:24
3/11	BOS	0-0	1/0	16:34	0-2	1/1	19:09	3-1 (W)	6/2	16:47	DND			1-1	5/1	16:15
3/13	@ MTL	0-0	2/0	15:57	0-1	0/1	21:22	0-0	0/0	20:20	DND			2-0(W)	3/0	20:34
3/16	@ CAR	0-0	1/0	18:09	0-0	0/-2	18:02	1-0	3/-1	16:20	DND			0-1	1/-1	16:15
3/20	STL	0-0	1/0	20:49	0-0	2/0	22:37	0-1	2/0	20:07	DND			1-0 (W)	3/0	19:50
3/22	TOR	0-1	6/0	20:30	0-1	5/-1	25:28	1-0	4/-1	22:38	DND			0-2	3/-1	22:02
3/24	@ MTL	0-0	1/-2	16:14	0-0	8/-2	25:36	2-0	8/0	25:43	0-0	0/-1	5:42	1-0	2/0	24:13
3/25	@ BUF	0-0	5/0	21:08	0-0	2/1	23:24	0-1	0/2	17:47	DND			0-1	2/2	17:35
3/27	BUF	2-0	2/2	20:59	0-2	2/0	22:42	0-0	2/0	22:43	DND			1-0	3/1	22:28
3/29	@ BOS	0-0	2/-1	15:41	0-0	0/-2	23:04	0-0	4/-1	22:48	DND			0-0	4/-1	21:51
4/1	MTL	0-0	1/0	20:58	0-0	2/-1	17:57	0-0	5/-1	21:50	DND			0-0	2/0	21:04
4/3	@ TOR	0-0	0/0	2:18	0-0	3/2	16:46	2-0	9/2	22:50	DND			1-2	3/2	21:42
4/4	BOS	INJ			0-0	2/-1	21:57	0-0	1/0	23:18	DND			0-0	1/0	21:36

Date Date	Team Équipe	#20 Antoine Vermette G-A B-A	S/+/- T/+/-	TOI TSG	#22 Chris Kelly G-A B-A	S/+/- T/+/-	TOI TSG	#24 Anton Volchenkov G-A B-A	S/+/- T/+/-	TOI TSG	#25 Chris Neil G-A B-A	S/+/- T/+/-	TOI TSG	#27 Randy Robitaille G-A B-A	S/+/- T/+/-	TOI TSG
10/3	@ TOR	1-0	3/1	17:35	0-0	4/1	19:37	0-0	1/0	26:03	0-0	0/1	9:42	-		
10/4	TOR	0-0	3/0	19:34	0-0	1/0	15:00	0-0	1/-1	22:47	0-0	2/0	7:43	-		
10/6	NYR	0-0	4/0	17:08	0-0	2/0	15:29	0-0	1/0	27:07	0-0	2/0	10:23	-		
10/8	N.J	0-1	7/1	18:04	1-0	3/1	17:49	0-0	3/2	20:31	0-0	1/0	15:24	-		
10/10	@ ATL	1-0 (W)	1/2	16:49	1-0	3/2	17:38	0-1	0/1	20:34	0-0	1/2	11:55	-		
10/11	CAR	0-1	1/-1	17:10	0-0	0/-1	16:22	0-0	2/-1	18:37	0-0	1/-2	10:49	-		
10/13	@ NYR	0-1	3/2	16:44	0-1	0/2	15:08	0-0	1/1	25:17	0-0	1/0	9:58	-		
10/18	MTL	0-0	0/0	2:10	0-0	1/-1	13:49	0-0	1/1	24:19	0-0	2/1	13:31	0-0	1/0	9:29
10/20	FLA	INJ			0-0	2/0	14:29	0-1	0/2	9:22	0-1	3/1	14:05	0-1	1/0	13:43
10/27	@ N.J	0-1	2/1	15:08	0-1	3/1	15:49	0-0	1/1	23:36	1-0	2/1	12:15	0-0	2/0	13:42
11/1	ATL	0-2	0/2	17:37	0-1	2/1	17:26	0-0	2/2	24:53	0-0	4/-1	8:12	2-0	2/2	9:30
11/3	BOS	0-0	5/-1	17:11	0-0	1/0	16:15	0-0	0/-1	21:47	0-0	1/0	14:46	0-0	1/-1	12:55
11/4	@ BOS	1-0	4/1	18:46	0-1	2/1	17:37	0-1	0/1	26:16	0-0	0/-1	10:33	0-0	2/0	17:14
11/6	TOR	0-2	2/2	17:47	1-1	2/2	16:51	0-0	1/1	25:22	0-0	0/0	9:19	0-0	0/0	11:23
11/8	WSH	0-0	0/-2	16:33	0-0	2/-1	14:45	0-0	0/0	4:01	0-0	2/0	12:16	0-0	1/-1	14:43
11/10	MTL	0-0	2/0	17:03	0-0	1/0	15:46	0-1	2/2	24:02	1-0 (W)	3/1	10:55	0-0	1/0	14:00
11/15	BUF	0-0	2/0	16:16	0-0	2/0	14:23	0-0	2/0	22:04	0-0	1/-1	9:21	0-0	1/-1	11:54
11/17	@ TOR	0-0	2/0	15:22	0-0	0/0	13:17	0-0	2/-1	22:27	0-0	0/0	10:38	0-0	2/-1	14:00
11/19	@ MTL	0-0	0/-1	15:54	1-0	3/1	17:54	0-0	0/0	22:20	1-1	2/2	12:18	0-0	1/0	4:23
11/21	@ BUF	0-0	2/-2	18:31	0-0	1/-2	16:30	0-0	0/-2	20:54	0-0	0/0	15:18	INJ		
11/22	PIT	0-1	3/-2	18:50	0-1	3/-2	19:09	0-0	0/-2	25:55	0-1	1/0	11:01	INJ		
11/24	PHI	0-0	2/0	15:08	0-0	2/-1	21:03	0-0	2/-1	19:26	0-0	2/-2	17:31	0-0	2/-4	11:59
11/28	@ NYI	0-0	3/0	15:11	0-0	0/0	14:19	0-0	2/0	20:09	0-0	2/1	15:03	0-0	2/0	12:34
11/29	NSH	1-0	1/-1	15:37	0-0	1/-1	16:19	0-0	0/0	0:18	0-1	1/0	16:05	0-1	3/0	13:37
12/1	NYR	0-0	2/0	16:27	0-0	2/0	19:26	INJ			0-0	1/0	13:43	0-0	0/0	9:01
12/4	@ T.B	0-0	1/0	14:37	0-0	1/0	16:02	INJ			0-0	2/0	12:05	0-0	1/-2	15:14
12/5	@ FLA	0-0	1/-1	15:18	0-0	0/-2	15:28	INJ			0-0	0/-1	13:55	2-0	(W) 6/1	21:06
12/7	@ DAL	1-1	2/2	18:36	1-1	3/1	16:27	INJ			0-1	0/0	12:11	0-0	2/0	14:05
12/12	@ CAR	0-0	0/1	16:55	0-0	1/0	16:42	INJ			0-0	1/0	12:03	0-1	3/3	13:45
12/13	@ PIT	0-0	2/0	16:31	0-0	4/0	15:15	INJ			0-0	1/0	14:57	0-1	1/1	14:01
12/15	ATL	1-2	6/1	18:35	1-1	3/3	17:59	INJ			0-1	2/0	11:34	0-1	2/2	11:48
12/18	@ BOS	0-1	1/1	23:51	0-1	1/1	20:48	INJ			0-0	0/0	13:34	0-1	4/1	12:34
12/20	@ ATL	0-0	2/-1	19:48	0-0	1/-1	21:41	INJ			0-0	0/-1	13:53	0-1	1/1	13:19
12/22	CHI	0-0	0/-1	19:27	0-0	1/0	16:44	INJ			0-0	0/0	11:58	0-0	4/-1	17:40
12/23	@ NYR	0-1	4/1	19:22	1-0 (W)	3/1	18:42	INJ			0-0	1/1	13:55	0-0	0/1	12:37
12/26	@ BUF	1-0	1/1	16:37	0-1	0/1	16:19	INJ			0-1	4/1	14:43	0-0	1/1	14:12
12/27	NYI	1-0 (W)	1/1	15:50	0-1	4/1	14:01	INJ			0-0	0/0	14:03	0-1	3/0	13:03
12/29	WSH	0-0	1/-2	16:14	0-0	1/-3	15:38	INJ			0-0	0/-3	11:00	0-0	0/-1	10:47
1/1	@ WSH	0-0	3/-1	17:14	0-0	0/-1	17:42	INJ			1-1	1/2	14:06	DND		
1/4	@ BUF	0-1	2/-1	16:20	0-0	1/-1	16:28	0-1	1/-1	20:44	0-0	1/0	16:10	0-1	0/-1	14:53
1/5	T.B	0-0	2/2	20:15	0-0	2/0	15:51	0-1	1/-1	24:03	0-1	2/1	15:48	2-0	4/1	19:42
1/10	BUF	0-1	1/0	20:11	0-1	0/0	18:07	0-1	1/2	22:02	0-0	3/0	12:41	0-0	1/0	17:02
1/12	DET	0-0	0/0	16:20	0-0	1/0	15:15	0-0	2/0	22:50	0-0	1/1	12:53	0-0	0/0	12:29
1/13	NYI	0-0	0/0	20:33	0-0	3/-1	23:09	0-0	1/0	23:09	0-0	3/0	11:38	0-0	3/0	17:22
1/15	@ WSH	0-0	3/0	17:05	0-1	0/0	17:10	0-0	0/0	23:11	0-0	0/0	13:39	DND		
1/17	CAR	2-0	6/1	18:45	0-0	1/1	18:56	0-0	0/1	23:25	0-1	0/1	16:14	1-0	3/2	17:46
1/19	T.B	0-0	3/-1	19:04	0-0	3/0	17:32	0-0	1/0	19:19	0-0	0/-1	18:39	0-0	0/0	19:22
1/20	@ PHI	0-0	4/-1	19:21	1-0	1/1	16:04	0-0	0/-3	20:34	0-0	1/-2	15:08	0-1	1/0	15:53
1/22	@ FLA	0-0	3/0	15:54	0-0	0/0	14:42	0-1	1/2	18:44	1-0	1/1	13:50	0-0	3/-2	15:42
1/24	@ T.B	1-1 (W)	3/-1	18:29	0-0	1/-2	19:14	0-0	1/1	16:44	0-1	0/0	13:49	1-1	1/2	16:37
1/29	@ NYI	0-1	0/1	16:17	0-0	1/1	20:20	0-0	0/2	21:01	0-2	1/1	16:37	0-0	2/1	17:49
1/31	BOS	1-0	3/-1	18:04	0-0	1/-1	19:30	0-0	1/-2	20:40	0-0	1/-2	16:33	0-0	1/-1	14:15
2/2	@ TOR	0-0	2/0	20:58	0-0	3/-1	20:09	0-0	0/0	21:57	1-0	4/0	18:20	0-2	0/2	17:46
2/5	@ MTL	1-1	3/0	19:19	1-0	4/0	16:40	0-0	0/0	19:02	0-0	0/-1	15:47	0-1	4/1	17:45
2/7	FLA	0-0	1/0	16:19	0-0	1/-1	15:58	0-1	0/1	22:51	0-0	3/1	14:29	0-0	0/1	12:41
2/9	MTL	0-0	0/0	16:25	0-0	2/0	17:23	0-1	0/1	20:27	0-0	1/0	16:07	0-0	2/0	9:32
2/12	BUF	0-0	2/0	18:43	0-0	1/-1	17:39	0-0	5/-1	20:07	0-0	0/0	13:31	1-0	2/-1	10:18
2/13	@ N.J	0-0	1/-1	15:42	0-0	1/0	16:50	0-0	3/-1	21:11	0-0	0/0	10:00	1-0	1/1	6:22
2/16	N.J	0-1	5/1	14:17	1-0	4/1	13:05	0-0	0/-1	20:03	0-0	0/-1	10:35	0-0	1/-2	13:34
2/19	PHI	1-0	2/2	18:09	1-0	3/1	17:42	0-0	2/1	27:18	DND			0-0	2/0	15:53
2/21	CBJ	0-2	2/1	20:09	0-1	1/1	19:31	0-0	3/1	25:42	0-0	0/0	4:58	0-0	1/-1	14:14
2/23	@ PIT	0-1	4/1	22:13	0-1	2/1	21:07	0-0	0/0	27:34	INJ			0-1	1/1	13:07
2/25	TOR	0-0	4/-1	15:19	0-0	3/0	16:05	0-0	2/0	21:35	INJ			0-0	0/-1	16:39
2/26	@ BOS	0-0	3/-1	17:07	0-0	0/-2	13:50	0-0	0/-1	16:48	INJ			0-0	1/0	13:37
2/28	@ PHI	0-0	4/-3	16:03	0-0	0/0	12:23	0-0	0/0	7:26	INJ			0-0	4/0	17:41
3/1	PIT	1-0	2/1	14:08	0-0	3/2	15:08	0-1	0/-1	20:33	INJ			0-0	1/-1	13:09
3/3	@ ANA	0-0	1/-1	15:18	0-0	0/-1	12:44	0-0	0/0	14:33	INJ			0-0	0/0	14:19
3/5	@ S.J	0-0	2/-1	20:52	0-1	1/0	16:42	0-0	0/-1	21:11	INJ			0-0	1/0	10:45
3/6	@ LA	0-0	1/0	20:29	0-0	4/0	17:51	0-0	3/0	18:52	INJ			0-0	1/0	12:35
3/8	@ PHX	1-1	3/1	17:52	0-1	3/1	16:08	0-0	1/2	25:23	INJ			0-1	1/0	18:14
3/11	BOS	0-1	0/0	19:42	0-0	1/0	19:20	0-0	1/1	20:06	INJ			0-1	1/0	15:26
3/13	@ MTL	1-0	1/1	16:02	0-1	4/1	13:42	0-0	1/0	20:15	INJ			0-0	2/0	13:41
3/16	@ CAR	0-0	1/-1	16:13	0-0	1/-1	15:27	0-0	2/0	18:50	INJ			0-0	0/-1	12:35
3/20	STL	1-0	1/0	15:45	0-1	1/0	14:20	0-1	1/2	17:56	INJ			0-1	1/0	10:38
3/22	TOR	0-0	1/0	18:01	0-0	0/0	1:43	0-0	1/-1	18:43	0-0	0/0	10:55	DND		
3/24	@ MTL	1-0	3/0	20:14	INJ			0-0	1/1	16:36	0-0	1/0	8:16	0-2	1/2	12:19
3/25	@ BUF	1-1	1/1	19:02	INJ			1-2 (W)	2/3	18:51	0-1	0/0	6:58	0-0	0/0	5:20
3/27	BUF	0-2	3/0	22:46	INJ			0-0	1/0	22:58	0-0	0/-1	12:55	0-0	2/0	5:25
3/29	@ BOS	0-0	1/-2	15:41	INJ			0-0	6/-1	18:25	0-0	2/-1	10:01	DND		
4/1	MTL	0-0	1/0	18:23	INJ			0-0	1/0	19:05	0-0	2/0	11:26	0-0	0/0	9:57
4/3	@ TOR	3-1	8/2	24:13	INJ			0-0	0/4	18:03	0-0	1/-1	9:59	DND		
4/4	BOS	1-0	3/0	20:05	INJ			0-0	1/-1	17:16	0-0	3/-1	13:12	0-0	0/0	11:27

Date	Team	#28 Martin Lapointe			#37 Dean McAmmond			#44 Mike Commodore			#55 Brian Lee			#58 Cody Bass		
Date	Équipe	G-A	S/+/-	TOI	G-A	S/+/-	TOI	G-A	S/+/-	TOI	G-A	S/+/-	TOI	G-A	S/+/-	TOI
		B-A	T/+/-	TSG	B-A	T/+/-	TSG	B-A	T/+/-	TSG	B-A	T/+/-	TSG	B-A	T/+/-	TSG
10/3	@ TOR	CHI			INJ			CAR			MIN			MIN		
10/4	TOR	CHI			INJ			CAR			MIN			MIN		
10/6	NYR	CHI			INJ			CAR			MIN			MIN		
10/8	N.J	CHI			INJ			CAR			MIN			MIN		
10/10	@ ATL	CHI			INJ			CAR			MIN			MIN		
10/11	CAR	CHI			INJ			CAR			MIN			MIN		
10/13	@ NYR	CHI			INJ			CAR			MIN			MIN		
10/18	MTL	CHI			INJ			CAR			MIN			MIN		
10/20	FLA	CHI			INJ			CAR			MIN			MIN		
10/27	@ N.J	CHI			INJ			CAR			MIN			MIN		
11/1	ATL	CHI			0-0	3/1	14:24	CAR			MIN			MIN		
11/3	BOS	CHI			0-0	0/0	9:45	CAR			MIN			MIN		
11/4	@ BOS	CHI			0-0	1/-1	10:30	CAR			MIN			MIN		
11/6	TOR	CHI			0-1	1/1	12:01	CAR			MIN			MIN		
11/8	WSH	CHI			0-0	1/0	8:46	CAR			MIN			MIN		
11/10	MTL	CHI			0-1	2/1	10:34	CAR			MIN			MIN		
11/15	BUF	CHI			0-0	1/0	8:53	CAR			MIN			MIN		
11/17	@ TOR	CHI			0-0	1/0	9:02	CAR			MIN			MIN		
11/19	@ MTL	CHI			0-0	0/0	9:14	CAR			MIN			MIN		
11/21	@ BUF	CHI			0-0	1/0	12:49	CAR			MIN			MIN		
11/22	PIT	CHI			0-0	1/1	10:57	CAR			MIN			MIN		
11/24	PHI	CHI			0-1	0/1	15:24	CAR			MIN			MIN		
11/28	@ NYI	CHI			0-0	0/-2	6:40	CAR			MIN			MIN		
11/29	NSH	CHI			0-1	2/-1	8:26	CAR			MIN			MIN		
12/1	NYR	CHI			0-0	1/0	6:21	CAR			MIN			MIN		
12/4	@ T.B	CHI			0-0	1/-1	9:35	CAR			MIN			MIN		
12/5	@ FLA	CHI			0-0	0/-1	4:07	CAR			MIN			MIN		
12/7	@ DAL	CHI			0-1	1/-1	10:15	CAR			MIN			MIN		
12/12	@ CAR	CHI			1-1	1/2	10:45	CAR			MIN			MIN		
12/13	@ PIT	CHI			0-0	0/0	10:49	CAR			MIN			MIN		
12/15	ATL	CHI			0-0	0/-1	14:51	CAR			MIN			MIN		
12/18	@ BOS	CHI			0-0	2/-1	14:28	CAR			MIN			MIN		
12/20	@ ATL	CHI			0-0	1/0	11:57	CAR			MIN			0-0	0/0	7:15
12/22	CHI	CHI			1-1	1/1	6:57	CAR			MIN			0-0	0/0	1:02
12/23	@ NYR	CHI			0-0	0/-1	2:18	CAR			MIN			0-0	0/-1	0:36
12/26	@ BUF	CHI			0-0	0/-1	6:47	CAR			MIN			DND		
12/27	NYI	CHI			0-0	0/0	9:20	CAR			MIN			0-0	0/0	1:19
12/29	WSH	CHI			0-0	0/0	5:59	CAR			MIN			0-0	0/0	5:48
1/1	@ WSH	CHI			1-1	2/2	13:23	CAR			MIN			0-1	2/1	9:20
1/4	@ BUF	CHI			0-0	0/1	6:59	CAR			MIN			MIN		
1/5	T.B	CHI			0-0	0/0	7:52	CAR			MIN			0-0	0/0	3:56
1/10	BUF	CHI			0-0	0/0	6:29	CAR			MIN			1-0	1/1	4:58
1/12	DET	CHI			0-0	0/0	9:50	CAR			MIN			0-0	0/0	4:31
1/13	NYI	CHI			0-0	1/0	13:34	CAR			MIN			0-0	1/0	5:26
1/15	@ WSH	CHI			1-0	2/1	13:01	CAR			MIN			0-0	0/0	2:24
1/17	CAR	CHI			0-0	0/1	13:00	CAR			MIN			0-0	0/0	3:15
1/19	T.B	CHI			0-0	0/0	17:39	CAR			MIN			0-0	1/0	4:33
1/20	@ PHI	CHI			0-0	1/-1	17:42	CAR			MIN			DND		
1/22	@ FLA	CHI			1-0	5/1	13:28	CAR			MIN			0-0	0/0	2:36
1/24	@ T.B	CHI			1-0	1/1	15:33	CAR			MIN			0-0	2/-1	7:53
1/29	@ NYI	CHI			1-0 (W)	2/1	17:25	CAR			MIN			0-0	1/0	8:00
1/31	BOS	CHI			0-0	2/-2	13:27	CAR			MIN			0-0	0/-1	5:00
2/2	@ TOR	CHI			0-1	2/0	17:40	CAR			MIN			INJ		
2/5	@ MTL	CHI			0-0	2/0	16:19	CAR			MIN			INJ		
2/7	FLA	CHI			0-0	0/0	16:26	CAR			MIN			INJ		
2/9	MTL	CHI			0-0	0/0	17:28	CAR			MIN			INJ		
2/12	BUF	CHI			0-0	0/0	11:19	0-0	2/-2	17:00	MIN			INJ		
2/13	@ N.J	CHI			0-1	2/1	13:06	0-0	0/-1	13:54	MIN			INJ		
2/16	N.J	CHI			0-0	1/-1	5:25	0-0	2/0	12:15	MIN			INJ		
2/19	PHI	CHI			0-0	1/-1	6:28	0-0	0/0	12:55	MIN			INJ		
2/21	CBJ	CHI			0-0	2/-1	7:09	0-0	1/-1	17:47	MIN			INJ		
2/23	@ PIT	CHI			DND			0-0	1/-1	18:43	MIN			INJ		
2/25	TOR	CHI			DND			0-0	2/-1	15:34	MIN			INJ		
2/26	@ BOS	CHI			0-0	0/0	11:16	0-0	0/0	18:08	MIN			INJ		
2/28	@ PHI	0-0	1/0	12:30	0-0	1/0	12:20	0-0	1/0	19:43	MIN			INJ		
3/1	PIT	1-0	3/-2	10:29	0-0	0/0	9:26	0-0	2/1	14:44	MIN			INJ		
3/3	@ ANA	0-0	1/0	13:59	0-0	0/0	10:17	0-0	1/0	16:03	MIN			INJ		
3/5	@ S.J	0-0	1/0	11:38	0-0	0/-1	12:01	0-0	1/-2	15:54	MIN			INJ		
3/6	@ LA	0-0	2/0	12:40	DND			0-0	2/0	11:29	MIN			INJ		
3/8	@ PHX	0-0	0/0	7:53	0-1	0/0	15:37	0-0	2/0	14:58	MIN			INJ		
3/11	BOS	0-0	1/0	10:49	0-0	2/0	15:20	0-0	0/-1	18:31	MIN			INJ		
3/13	@ MTL	0-1	2/1	12:40	0-0	0/0	11:25	0-0	3/0	15:53	MIN			INJ		
3/16	@ CAR	0-0	0/-1	7:48	0-0	2/0	12:51	0-0	0/0	19:47	MIN			INJ		
3/20	STL	0-0	2/0	13:03	0-1	0/1	10:04	0-0	0/-1	17:13	MIN			INJ		
3/22	TOR	1-0	4/0	12:55	0-0	1/0	13:34	0-1	1/1	12:35	MIN			INJ		
3/24	@ MTL	1-1	3/1	11:03	DND			0-1	1/1	16:14	MIN			INJ		
3/25	@ BUF	0-0	1/0	11:58	1-0	3/1	13:51	0-0	2/0	21:55	0-0	2/0	18:02	INJ		
3/27	BUF	0-0	1/0	10:53	0-0	2/-1	18:38	0-0	2/-1	20:06	0-0	2/1	20:30	DND		
3/29	@ BOS	0-0	2/-1	10:11	0-0	2/0	13:12	0-0	2/0	16:03	0-0	1/-1	17:18	DND		
4/1	MTL	0-0	0/-1	9:56	0-0	3/0	11:46	0-0	1/0	15:21	0-0	1/-1	16:33	DND		
4/3	@ TOR	0-1	0/1	15:04	1-0	2/0	16:15	0-0	0/-1	19:52	0-1	0/2	14:43	0-0	1/0	10:36
4/4	BOS	0-0	0/0	13:36	0-1	1/1	14:09	0-0	1/0	17:49	0-0	0/0	13:50	0-0	2/-1	6:34
														1-1 (W)	1/2	7:32
														0-0	0/-1	8:57

Date Date	Team Équipe	#61 Cory Stillman G-A B-A	S/+/- T/+/-	TOI TSG	#71 Nick Foligno G-A B-A	S/+/- T/+/-	TOI TSG
10/3	@ TOR	CAR			0-0	2/0	7:36
10/4	TOR	CAR			0-0	1/0	11:39
10/6	NYR	CAR			0-0	0/0	9:14
10/8	N.J	CAR			0-0	1/-1	11:42
10/10	@ ATL	CAR			0-0	2/0	10:49
10/11	CAR	CAR			0-0	0/0	10:04
10/13	@ NYR	CAR			0-0	0/-1	9:16
10/18	MTL	CAR			1-0	3/2	12:03
10/20	FLA	CAR			0-0	2/1	4:44
10/27	@ N.J	CAR			0-0	0/0	7:38
11/1	ATL	CAR			1-0	2/0	8:44
11/3	BOS	CAR			DND		
11/4	@ BOS	CAR			0-0	0/0	4:04
11/6	TOR	CAR			0-0	0/0	9:30
11/8	WSH	CAR			DND		
11/10	MTL	CAR			0-0	0/0	5:31
11/15	BUF	CAR			MIN		
11/17	@ TOR	CAR			MIN		
11/19	@ MTL	CAR			MIN		
11/21	@ BUF	CAR			MIN		
11/22	PIT	CAR			MIN		
11/24	PHI	CAR			MIN		
11/28	@ NYI	CAR			0-0	2/0	11:44
11/29	NSH	CAR			0-1	1/0	14:09
12/1	NYR	CAR			0-0	1/0	9:40
12/4	@ T.B	CAR			0-0	0/0	6:48
12/5	@ FLA	CAR			1-1	3/2	16:05
12/7	@ DAL	CAR			0-0	0/0	8:54
12/12	@ CAR	CAR			0-0	0/1	12:08
12/13	@ PIT	CAR			0-0	1/-1	11:05
12/15	ATL	CAR			1-0	2/0	13:13
12/18	@ BOS	CAR			0-0	0/-1	5:58
12/20	@ ATL	CAR			0-0	1/0	8:46
12/22	CHI	CAR			0-0	0/0	7:59
12/23	@ NYR	CAR			0-0	0/-1	2:40
12/26	@ BUF	CAR			0-0	0/0	7:22
12/27	NYI	CAR			1-0	4/0	9:01
12/29	WSH	CAR			0-0	0/1	7:06
1/1	@ WSH	CAR			0-0	2/0	5:12
1/4	@ BUF	CAR			MIN		
1/5	T.B	CAR			MIN		
1/10	BUF	CAR			MIN		
1/12	DET	CAR			MIN		
1/13	NYI	CAR			MIN		
1/15	@ WSH	CAR			MIN		
1/17	CAR	CAR			MIN		
1/19	T.B	CAR			MIN		
1/20	@ PHI	CAR			MIN		
1/22	@ FLA	CAR			MIN		
1/24	@ T.B	CAR			MIN		
1/29	@ NYI	CAR			0-1	0/1	8:49
1/31	BOS	CAR			0-0	0/-1	7:09
2/2	@ TOR	CAR			1-0	1/-2	15:39
2/5	@ MTL	CAR			0-0	3/0	16:49
2/7	FLA	CAR			0-0	0/1	6:44
2/9	MTL	CAR			0-0	0/0	7:23
2/12	BUF	CAR			MIN		
2/13	@ N.J	CAR			MIN		
2/16	N.J	CAR			MIN		
2/19	PHI	0-1	1/0	14:12	MIN		
2/21	CBJ	0-0	2/-2	16:48	0-0	0/-1	5:58
2/23	@ PIT	0-1	1/1	15:20	0-0	2/0	8:50
2/25	TOR	0-1	2/0	21:05	0-0	2/0	9:34
2/26	@ BOS	1-0	2/1	21:55	DND		
2/28	@ PHI	1-1	3/2	19:48	DND		
3/1	PIT	0-0	1/-1	20:22	DND		
3/3	@ ANA	0-0	1/-3	16:09	0-0	0/0	10:14
3/5	@ S.J	0-1	2/0	16:52	0-0	0/0	5:59
3/6	@ LA	0-2	4/0	14:56	0-0	2/0	5:41
3/8	@ PHX	0-0	2/0	18:46	0-0	2/0	8:08
3/11	BOS	0-1	0/-2	22:56	DND		
3/13	@ MTL	0-0	2/-1	18:10	DND		
3/16	@ CAR	0-1	1/0	16:03	MIN		
3/20	STL	0-0	2/0	15:08	MIN		
3/22	TOR	0-2	0/0	15:50	MIN		
3/24	@ MTL	0-1	1/0	14:52	MIN		
3/25	@ BUF	0-0	2/0	17:25	MIN		
3/27	BUF	1-1	4/0	20:02	MIN		
3/29	@ BOS	0-1	3/-2	22:12	MIN		
4/1	MTL	0-1	2/0	18:41	MIN		
4/3	@ TOR	0-0	1/-1	3:58	MIN		
4/4	BOS	INJ			0-0	2/0	14:54
		INJ					
		0-1	2/1	12:04			
		0-0	1/-1	12:08			

Legend • Légende

Dec – Decision • Décision
DNP – Did not play • N'a pas joué
FLU – Flu • Grippe
INJ – Injury • Blessure
MIN – MINors • Ligue MINeure
MINs – MINutes played • MINutes jouées
O – Overtime loss • Défaite en prolongation
PER – Personal reasons • Raisons personnelles
S • T – Shots • Tirs
TOI • TSG – Time on ice • Temps sur la glace

SEASON RECAP: The Ottawa Senators finished the 2007-08 regular season with a 43-31-8 record and 94 points … The Senators finished seventh in the Eastern Conference and second in the Northeast Division … Ottawa finished first in goals for *(258)* and in goals per game *(3.15)* … Ottawa also finished first in 5-on-5 goals with 164 … Ottawa made it's 11th consecutive playoff appearance in 2008 — the longest current streak among Canadian teams and second longest *(along with New Jersey)* in the NHL behind Detroit *(17 straight)*.

RÉSUMÉ DE LA SAISON : Les Sénateurs d'Ottawa ont complété le calendrier régulier 2007-2008 avec un dossier de 43-31-8 et 94 points … Les Sénateurs ont terminé au septième rang de l'Association de l'Est et au deuxième échelon de la section Nord-Est … Ottawa a terminé au premier rang au chapitre des buts pour *(258)* et des buts par match *(3,15)* … Ottawa a aussi terminé au premier rang au chapitre des buts marqués à 5 contre 5, avec 164 … Ottawa en était à sa 11e participation consécutive en séries éliminatoires en 2008 — la plus longue séquence en cours parmi les équipes canadiennes et la deuxième plus longue (avec celle du New Jersey) dans la LNH derrière Detroit *(17 consécutives)*.

ATTENDANCE RECORD: In 41 home games, the Senators averaged 19,821 fans per game and had 38 sellouts *(34 consecutive to end the season)* as 812,665 fans visited Scotiabank Place ... Both are records for one season ... The previous records of 798,453 *(total)* and 19,474 *(average)* were set in the 2005-06 season … Scotiabank Place capacity is 19,153.

RECORD D'ASSISTANCE : En 41 matchs à domicile cette saison, les Sénateurs ont attiré en moyenne 19 821 amateurs par match et ils ont enregistré 38 salles combles *(34 consécutives pour terminer la saison*) alors que 812 665 spectateurs se sont rendus à la Place Banque Scotia ... Ces deux dernières statistiques constituent des records pour une saison ... Les précédents records de 798 453 *(total)* et de 19 474 *(moyenne)* ont été établi au cours de la saison 2005-2006… La capacité de la Place Banque Scotia est de 19 153.

FRANCHISE MARKS: Ottawa's final game of the regular season was the 1,200th in franchise history ... Ottawa has posted an all-time franchise record of 526-495-115-64, with a mark of 284-220-60-36 in 600 home games and 242-275-55-28 through 600 all-time road games … The Senators' win on Dec. 5 at Florida *(5-4 win)* was the 500th in franchise history … The 500-win mark took 1,145 games to accomplish.

SOMMETS DE FRANCHISE: Le dernier match du calendrier régulier des Sénateurs fut le 1 200e de l'histoire de la franchise... Ottawa présente un dossier global de 526-495-115-64, dont une fiche à domicile de 284-220-60-36 en 600 rencontres et une fiche de 242-275-55-28 en 600 rencontres à l'extérieur … La victoire des Sénateurs du 5 décembre en Floride *(gain de 5-4)* fut la 500e de l'histoire de la franchise… Il aura fallu 1 145 matchs pour atteindre le plateau des 500 victoires.

RECORD SETTING START: Ottawa's 5-1 victory over the Toronto Maple Leafs on Nov. 6 at Scotiabank Place improved their record to 13-1-0 on the season, setting an NHL record for wins and points after 14 games. The previous mark for most wins and points after 14 games was held by three teams, the 1994-95 Pittsburgh Penguins, 2005-06 Detroit Red Wings and 2006-07 Buffalo Sabres — all started the season at 12-1-1. The Senators started this season 5-0-0 and last opened a season with five straight wins in 2005-06 and went on to record their best start in franchise history, going 6-0-0 … Ottawa also started 1999-2000 with a 4-0-0 record and 1998-99 at 3-0-0 … Ottawa's 9-1-0 record was the best start after 10 games in franchise history, beating the 8-2-0 start in 2005-06.

DÉBUT RECORD : La victoire de 5-1 d'Ottawa sur les Maple Leafs de Toronto, le 6 novembre à la Place Banque Scotia, a porté la fiche des Sénateurs à 13-1-0 depuis le début de la saison, établissant un record de la LNH au chapitre des victoires et des points après 14 matchs. La marque précédente pour les victoires et les points après 14 matchs était détenue par trois formations : les Penguins de Pittsburgh de 1994-1995, les Red Wings de Detroit de 2005-2006 et les Sabres de Buffalo de 2006-2007 – elles avaient toutes amorcé la saison avec une fiche de 12-1-1. Les Sénateurs ont débuté la dernière saison avec un dossier de 5-0-0 et leur dernier début de saison avec cinq victoires consécutives remonte à 2005-2006, soit le meilleur départ de l'histoire de la franchise, avec 6-0-0 … Ottawa a aussi amorcé la saison 1999-2000 avec une fiche de 4-0-0 et celle de 1998-1999 avec 3-0-0… Le dossier de 9-1-0 d'Ottawa fut le meilleur départ après 10 matchs dans l'histoire de la franchise, battant le départ de 8-2-0 en 2005-2006.

THE FIRST TO 15: With their 3-2 victory on Nov. 15 vs. Buffalo, Ottawa tied the NHL record for the fastest team to 15 wins, accomplishing the feat in 17 games *(15-2-0)* … Three other NHL teams have won 15 of their first 17 games: The 1929-30 Boston Bruins, 1985-86 Philadelphia Flyers and the 2006-07 Buffalo Sabres.

LES PREMIERS À ATTEINDRE LE 15 : Grâce à leur victoire de 3-2 contre Buffalo, le 15 novembre, les Sénateurs ont égalé le record de la LNH de l'équipe ayant remporté 15 gains le plus rapidement, en atteignant ce plateau en 17 matchs *(15-2-0)* … Trois autres équipes de la LNH étaient parvenues à remporter 15 de leurs 17 premiers matchs : Les Bruins de Boston de 1929-1930, les Flyers de Philadelphie de 1985-1986 ainsi que les Sabres de Buffalo de 2006-2007.

SPINNING RECORDS: A look at some of the records the Senators set or tied in 2007-08 ... Ottawa's 5-1 victory over the Toronto Maple Leafs on Nov. 6 at Scotiabank Place marked their eighth consecutive victory, setting a new franchise record for consecutive wins … The previous mark of seven consecutive wins was established from 10/25/01 to 11/13/01 … Over the eight game span, the Senators outscored their opponents 31-14, and allowed only one goal in five of the eight games … A run of three goals in 52 seconds established a new Senators record on Oct. 13 as the Senators downed the New York Rangers 3-1 at Madison Square Garden … Dany Heatley *(8:23)*, Chris Phillips *(8:40)* and Patrick Eaves *(9:15)* each beat Rangers netminder Henrik Lundqvist in the second period as Ottawa improved to 6-1-0, and eclipsed the club's former record of 1:16 against the New York Islanders *(3/15/07, 5-2 win)* … Daniel Alfredsson's seven points *(3-4)* at Tampa Bay *(Jan. 24, 8-4 win)* set a franchise record for most points in a game.

PLUIE DE RECORDS : Un coup d'œil aux records établis ou égalés par les Sénateurs en 2007-2008 ... La victoire de 5-1 d'Ottawa sur les Maple Leafs de Toronto, le 6 novembre à la Place Banque Scotia, constituait la huitième victoire consécutive de l'équipe, établissant un nouveau record de franchise au chapitre des victoires consécutives … La marque précédente de sept victoires consécutives fut établi du 10/25/01 au 11/13/01 … Au cours d'une séquence de huit parties, les Sénateurs ont eu le meilleur sur leurs adversaires 31-14 au chapitre des buts et ils n'ont accordé qu'un seul but à cinq de leurs huit matchs … Une éruption de trois buts en 52 secondes a permis aux Sénateurs d'établir un nouveau record d'équipe, le 13 octobre, dans un gain de 3-1 sur les Rangers de New York, au Madison Square Garden … Dany Heatley *(8:23)*, Chris Phillips *(8:40)* et Patrick Eaves *(9:15)* ont déjoué tour à tour le gardien Henrik Lundqvist, des Rangers, en deuxième période pour porter la fiche d'Ottawa à 6-1-0 en plus d'éclipser l'ancien record du club de 1:16 contre les Islanders de New York *(3/15/07, gain de 5-2)* … La récolte de sept points de Daniel Alfredsson *(3-4)* à Tampa Bay *(24 janvier, gain de 8-4)* constitue un record de franchise pour le plus grand nombre de points dans un match.

SCORING FAST AND FURIOUS: The Senators trailed Buffalo 3-1 on March 25 with under eight minutes to play in the third period but scored five unanswered goals to win 6-3 ... It was only the third time in NHL history that a team scored six or more goals in a game despite scoring no more than one goal through the first 52:00.

MARQUER COMME L'ÉCLAIR : Les Sénateurs tiraient de l'arrière 3-1 devant Buffalo, le 25 mars, avec moins de huit minutes à jouer en troisième période avant de marquer cinq buts sans riposte pour l'emporter 6-3 ... Il s'agissait de la troisième fois seulement dans l'histoire de la LNH qu'une équipe parvenait à inscrire six buts ou plus dans un match sans avoir réussi à compter dans les 52 premières minutes.

GET SHORTY: Ottawa recorded a league-leading 18 shorthanded goals this season (Alfredsson 7, McAmmond 3, Vermette 3, Fisher 2, Bass, Kelly, Meszaros), led by Daniel Alfredsson (7) ... Alfredsson's shorthanded goal vs. Pittsburgh (March 1, 5-4 win) was his career-high seventh of the season, setting a new franchise record for shorthanded goals by an Ottawa player … Alfredsson tied Chicago's Patrick Sharp for the league lead in shorthanded goals ... The Senators have led the NHL in shorthanded goals in each of the past three seasons - 25 in 2005-06, 17 in 2006-07 (tied with Montreal) - and have scored 60 shorthanded goals in the last three seasons.

COMPLEXE D'INFÉRIORITÉ : Ottawa a marqué 18 buts en infériorité numérique cette saison, un sommet dans la ligue (Alfredsson - 7, McAmmond - 3, Vermette - 3, Fisher - 2, Bass, Kelly, Meszaros), dont 7 par Daniel Alfredsson... Le but d'Alfredsson en infériorité numérique contre Pittsburgh (1er mars, gain de 5-4) était son septième de la saison à ce chapitre, un sommet en carrière et il a établi un nouveau record de franchise… Alfredsson a terminé ex æquo au premier rang de la ligue avec Patrick Sharp, de Chicago, au chapitre des buts marqués en infériorité numérique... Les Sénateurs ont dominé la colonne des buts marqués en infériorité numérique dans la LNH à chacune des trois dernières saisons - 25 en 2005-2006, 17 en 2006-2007 (à égalité avec Montréal) – et ils ont inscrit 60 buts en infériorité numérique au cours des trois dernières saisons.

OTTAWA
SENATORS
SÉNATEURS
D'OTTAWA
2008-2009
Playoffs • Séries Éliminatoires

Conference quarter-finals • Quarts de finale d'association

Eastern Conference • Association de l'Est
Pittsburgh 4, Ottawa 0
Montreal 4, Boston 3
Philadelphia 4, Washington 3
NY Rangers 4, New Jersey 1

Western Conference • Association de l'Ouest
Detroit 4, Nashville 2
San Jose 4, Calgary 3
Colorado 4, Minnesota 2
Dallas 4, Anaheim 2

Conference semifinals • Demi-finales

Eastern Conference • Association de l'Est
Pittsburgh 4, NY Rangers 1
Philadelphia 4, Montreal 1

Western Conference • Association de l'Ouest
Detroit 4, Colorado 0
Dallas 4, San Jose 2

Conference finals • Finales d'associations

Eastern Conference final • Finale de l'Association de l'Est
Pittsburgh 4, Philadelphia 1

Western Conference final • Finale de l'Association de l'Ouest
Detroit 4, Dallas 2

Stanley Cup final • Finale de la Coupe Stanley

Detroit 4, Pittsburgh 2

Senators 2008 playoff statistics • Statistique individuelles des Sénateurs en séries

No. No.	Player Joueur	GP PJ	G B	A A	Pts Pts	+/- +/-	PIM PUN	PP AN	SH DN	GW BG	OT PR	S T	Pct Pct	TOI • G T • match
61	Cory Stillman	4	2	0	2	-4	2	1	0	0	0	15	13.3	18:26
44	Mike Commodore	4	0	2	2	-1	0	0	0	0	0	6	0.0	20:13
58	Cody Bass	4	1	0	1	0	6	0	0	0	0	5	20.0	8:20
71	Nick Foligno	4	1	0	1	0	2	0	0	0	0	6	16.7	12:49
10	Shean Donovan	4	1	0	1	-1	2	0	0	0	0	5	20.0	13:59
14	Andrej Meszaros	4	0	1	1	-4	6	0	0	0	0	3	0.0	18:59
15	Dany Heatley	4	0	1	1	-5	6	0	0	0	0	9	0.0	21:41
24	Anton Volchenkov	4	0	1	1	0	2	0	0	0	0	1	0.0	17:11
25	Chris Neil	4	0	1	1	0	22	0	0	0	0	3	0.0	11:16
6	Wade Redden	4	0	1	1	-4	11	0	0	0	0	5	0.0	19:20
19	Jason Spezza	4	0	1	1	-4	0	0	0	0	0	10	0.0	19:45
27	Randy Robitaille	2	0	1	1	1	0	0	0	0	0	4	0.0	11:32
37	Dean McAmmond	4	0	0	0	0	4	0	0	0	0	4	0.0	13:29
55	Brian Lee	4	0	0	0	-1	2	0	0	0	0	3	0.0	14:30
5	Christoph Schubert	4	0	0	0	0	8	0	0	0	0	7	0.0	11:57
20	Antoine Vermette	4	0	0	0	-4	4	0	0	0	0	10	0.0	20:32
28	Martin Lapointe	4	0	0	0	-1	4	0	0	0	0	6	0.0	8:14
4	Chris Phillips	4	0	0	0	-2	4	0	0	0	0	5	0.0	21:59
11	Daniel Alfredsson	2	0	0	0	-2	0	0	0	0	0	5	0.0	19:20

No. No.	Goaltender Gardien	GPI PJ	Min Min	GAA Moy	W V	L D	EN FD	SO BL	GA BC	SA T	Sv% %Arr	G B	A A	PIM PUN
29	Martin Gerber	4	238	3.53	0	4	2	0	14	159	.912	0	0	0

Ottawa vs. Pittsburgh

Series result: Lost 4-0
Résultat de séries: Défaite 4 à 0

Eastern Conference quarter-final • Quart de finale de l'Association de l'Est

# #	Date Date	Team Équipe	W/L V/D	Record Fiche	GF-GA BP-BC	Ottawa scorers Compteurs d'Ottawa	W goal But G	PP AN	PK DN	SF-SA LP-LC	W-L Gltdr V-D Gar.
1	4/9/08	@ Pittsburgh	L	0-1	0-4		10	0-7	3-4	26-35	29-29
2	4/11/08	@ Pittsburgh	L	0-2	3-5	10, 61p, 58	12	1-2	3-6	30-54	29-29
3	4/14/08	Pittsburgh	L	0-3	1-4	71	87	0-2	7-8	34-38	29-29
4	4/16/08	Pittsburgh	L	0-4	1-3	61	37	0-2	3-4	22-34	29-29

*p - power play • avantage numérique; s - shorthanded • désavantage numérique; * - overtime • match en prolongation*

Period breakdown • Par période

Goals • Buts	1	2	3	OT • P	Total	Shots • Tirs	1	2	3	OT • P	Total
Ottawa	0	4	1	0	**5**	Ottawa	35	42	35	0	**112**
Pittsburgh	3	5	8	0	**16**	Pittsburgh	56	65	40	0	**161**

Individual scoring • Statistiques individuelles

Ottawa	GP PJ	G B	A A	Pts Pts	+/- +/-	PIM PUN	Pittsburgh	GP PJ	G B	A A	Pts Pts	+/- +/-	PIM PUN
Cory Stillman	4	2	0	2	-4	2	Sidney Crosby	4	2	6	8	2	2
Mike Commodore	4	0	2	2	-1	0	Evgeni Malkin	4	2	5	7	3	0
Cody Bass	4	1	0	1	0	6	Ryan Malone	4	2	3	5	3	4
Shean Donovan	4	1	0	1	-1	2	Marian Hossa	4	1	4	5	3	0
Nick Foligno	4	1	0	1	0	2	Pert Sykora	4	3	0	3	3	0
Dany Heatley	4	0	1	1	-5	6	Gary Roberts	2	2	0	2	-1	16
Andrej Meszaros	4	0	1	1	-4	6	Sergei Gonchar	4	1	1	2	1	0
Chris Neil	4	0	1	1	0	22	Jarkko Ruutu	4	1	1	2	1	0
Wade Redden	4	0	1	1	-4	11	Maxime Talbot	4	1	1	2	1	6
Jason Spezza	4	0	1	1	-4	0	Pascal Dupuis	4	0	2	2	3	6
Anton Volchenkov	4	0	1	1	0	2	Tyler Kennedy	4	0	2	2	1	4
Randy Robitaille	2	0	1	1	1	0	Jordan Staal	4	1	0	1	0	8
Martin Lapointe	4	0	0	0	-1	4	Georges Laraque	4	0	1	1	-1	0
Brian Lee	4	0	0	0	-1	2	Rob Scuderi	4	0	1	1	3	2
Dean McAmmond	4	0	0	0	0	4	Ryan Whitney	4	0	1	1	5	9
Chris Phillips	4	0	0	0	-2	4	Hal Gill	4	0	0	0	0	2
Christoph Schubert	4	0	0	0	0	8	Kristopher Letang	4	0	0	0	2	2
Antoine Vermette	4	0	0	0	-4	4	Brooks Orpik	4	0	0	0	1	2
Daniel Alfredsson	2	0	0	0	-2	0	Adam Hall	2	0	0	0	0	2

Power play • Advantage Numérique

Ottawa ..... 1-13 ..... 7.7% Pittsburgh ..... 6-23 ..... 26.1%

Penalty killing • Désadvantage Numérique

Ottawa ..... 17-23 ..... 73.9% Pittsburgh ..... 12-13 ..... 92.3%

Goaltending • Gardiens

Ottawa	GP PJ	Min Min	GAA Moy	W V	L D	EN FD	SO BL	GA BC	Shots Tirs	Sv% % Arr
Martin Gerber	4	238	3.52	0	4	2	0	14	159	.912

Pittsburgh	GP PJ	Min Min	GAA Moy	W V	L D	EN FD	SO BL	GA BC	Shots Tirs	Sv% % Arr
Marc-André Fleury	4	239	1.26	4	0	0	1	5	107	.955

# #	Date Date	Team Équipe	W/L V/D	Record Fiche	GF-GA BP-BC	Ottawa scorers Compteurs d'Ottawa	W goal But G	PP AN	PK DN	SF-SA LP-LC	W-L Gltdr V-D Gar.
1997											
1	4/17/97	@ Buffalo	L	0-1	1-3	11p	26	1-6	4-5	23-26	39-31
2	4/19/97	@ Buffalo	W	1-1	3-1	10, 28p, 11p	28	2-5	3-3	29-24	31-39
3	4/21/97	Buffalo	L	1-2	2-3	16p, 19p	15	2-8	5-5	28-25	31-31
4	4/23/97	Buffalo	W*	2-2	1-0	11	11	0-3	2-2	36-17	31-31
5	4/25/97	@ Buffalo	W	3-2	4-1	15, 11, 11p, 7	11	1-5	3-3	30-25	31-31
6	4/27/97	Buffalo	L	3-3	0-3		19	0-6	5-5	31-21	31-31
7	4/29/97	@ Buffalo	L*	3-4	2-3	15p, 6	26	1-2	3-4	27-31	31-31
1998											
1	4/22/98	@ New Jersey	W*	1-0	2-1	19, 25	25	0-6	4-4	32-29	1-30
2	4/24/98	@ New Jersey	L	1-1	1-3	17	93	0-3	2-3	28-32	30-1
3	4/26/98	New Jersey	W*	2-1	2-1	27p, 19p	19	2-5	4-4	23-31	1-30
4	4/28/98	New Jersey	W	3-1	4-3	11, 11, 11, 33p	11	1-4	4-5	28-34	1-30
5	4/30/98	@ New Jersey	L	3-2	1-3	29	24	0-4	4-5	23-26	30-1
6	5/2/98	New Jersey	W	4-2	3-1	19p, 27, 29	27	1-3	2-2	31-22	1-30
1	5/7/98	@ Washington	L	0-1	2-4	11s, 10p	12	1-5	2-2	38-23	37-1
2	5/9/98	@ Washington	L	0-2	1-6	19	90	0-7	4-5	31-18	37-31
3	5/11/98	Washington	W	1-2	4-3	11p, 11, 11p, 19p	19	3-5	2-4	34-17	1-37
4	5/13/98	Washington	L	1-3	0-2		55	0-5	3-3	36-11	37-1
5	5/15/98	@ Washington	L	1-4	0-3		90	0-4	2-3	29-21	37-1
1999											
1	4/21/99	Buffalo	L	0-1	1-2	6p	37	1-9	2-3	41-15	39-31
2	4/23/99	Buffalo	L*	0-2	2-3	15p, 11p	81	2-9	6-7	47-39	39-1
3	4/25/99	@ Buffalo	L	0-3	0-3		15	0-4	4-5	31-26	39-1
4	4/27/99	@ Buffalo	L	0-4	3-4	33, 15, 7	44	0-5	2-3	43-26	39-31
2000											
1	4/12/00	@ Toronto	L	0-1	0-2		16	0-2	4-5	30-21	31-35
2	4/15/00	@ Toronto	L	0-2	1-5	5p	13	1-5	4-4	30-25	31-35
3	4/17/00	Toronto	W	1-2	4-3	11p, 7, 17, 7	7	1-3	4-5	15-36	35-31
4	4/19/00	Toronto	W	2-2	2-1	10, 10	10	0-5	4-4	22-32	35-31
5	4/22/00	@ Toronto	L*	2-3	1-2	39	32	0-3	1-1	38–31	31-35
6	4/24/00	Toronto	L	2-4	2-4	39, 29	94	0-4	4-4	38-24	31-35
2001											
1	4/13/01	Toronto	L*	0-1	0-1		13	0-6	6-6	36-27	31-40
2	4/14/01	Toronto	L	0-2	0-3		94	0-5	2-2	37-23	31-40
3	4/16/01	@ Toronto	L*	0-3	2-3	18, 11	4	0-4	2-4	28-26	31-40
4	4/18/01	@ Toronto	L	0-4	1-3	4	44	0-1	3-4	22-23	31-40
2002											
1	4/17/02	@ Philadelphia	L*	0-1	0-1		26	0-3	1-1	35-24	32-40
2	4/20/02	@ Philadelphia	W	1-1	3-0	11p, 12, 16	11	1-3	3-3	26-33	40-32
3	4/22/02	Philadelphia	W	2-1	3-0	14p, 18, 11	14	1-6	3-3	31-26	40-32
4	4/24/02	Philadelphia	W	3-1	3-0	6, 5, 18	6	0-8	7-7	25-28	40-32
5	4/26/02	@ Philadelphia	W*	4-1	2-1	11p, 9p	9	2-4	1-2	27-26	40-33
1	5/02/02	@ Toronto	W	1-0	5-0	9p, 14p, 34, 28, 11p	9	3-12	1-1	33-27	40-31
2	5/04/02	@ Toronto	L*	1-1	2-3	5, 12	7	0-3	4-4	56-42	31-40
3	5/06/02	Toronto	W	2-1	3-2	20, 20, 11	11	0-2	2-2	29-28	40-31
4	5/08/02	Toronto	L	2-2	1-2	6p	18	1-3	4-5	25-24	31-40
5	5/10/02	@ Toronto	W	3-2	4-2	6, 18p, 11, 14	11	1-3	2-3	21-28	40-31
6	5/12/02	Toronto	L	3-3	3-4	18, 11, 28	89	0-4	5-7	23-19	31-40
7	5/14/02	@ Toronto	L	3-4	0-3		89	0-4	2-3	19-27	31-40
2003											
1	4/9/03	NY Islanders	L	0-1	0-3		38	0-7	4-5	25-34	30-40
2	4/12/03	NY Islanders	W	1-1	3-0	18, 26, 18p	18	1-7	6-6	34-16	40-30
3	4/14/03	@ NY Islanders	W*	2-1	3-2	28p, 4, 28	28	1-6	9-10	32-32	40-30
4	4/16/03	@ NY Islanders	W	3-1	3-1	12, 24, 18p	24	1-5	5-5	28-22	40-30
5	4/17/03	NY Islanders	W	4-1	4-1	9p, 28, 14, 14	28	1-3	4-5	19-32	40-30
1	4/25/03	Philadelphia	W	1-0	4-2	9, 18, 11p, 3	11	1-5	2-2	17-25	40-32
2	4/27/03	Philadelphia	L	1-1	0-2		12	0-6	3-3	33-23	32-40
3	4/29/03	@ Philadelphia	W*	2-1	3-2	11p, 18p, 6	6	2-2	4-4	27-22	40-32
4	5/1/03	@ Philadelphia	L	2-2	0-1		26	0-1	1-1	28-26	32-40
5	5/3/03	Philadelphia	W	3-2	5-2	21, 11p, 9, 14p, 15s	9	2-7	4-4	30-19	40-32
6	5/5/03	@ Philadelphia	W	4-2	5-1	15, 12s, 11p, 21, 9	12	1-4	3-3	30-19	40-32
1	5/10/03	New Jersey	W*	1-0	3-2	25, 28, 22	22	0-2	1-1	30-34	40-30
2	5/13/03	New Jersey	L	1-1	1-4	14	12	0-7	6-6	31-21	30-40
3	5/15/03	@ New Jersey	L	1-2	0-1		18	0-2	4-4	24-24	30-40
4	5/17/03	@ New Jersey	L	1-3	2-5	23, 26	12	0-4	3-5	28-20	30-40
5	5/19/03	New Jersey	W	2-3	3-1	28s, 9, 39p	9	1-7	3-3	18-22	40-30
6	5/21/03	@ New Jersey	W*	3-3	2-1	14p, 4	4	1-4	3-4	34-31	40-30
7	5/23/03	New Jersey	L	3-4	2-3	20, 14	12	0-2	2-2	26-27	30-40

# #	Date Date	Team Équipe	W/L V/D	Record Fiche	GF-GA BP-BC	Ottawa scorers Compteurs d'Ottawa	W goal But G	PP AN	PK DN	SF-SA LP-LC	W-L Gltdr V-D Gar.
2004											
1	4/8/04	@ Toronto	W	1-0	4-2	21, 6p, 18p, 18	18	2-8	2-3	30-17	40-20
2	4/10/04	@ Toronto	L	1-1	0-2		7	0-6	6-7	31-26	20-40
3	4/12/04	Toronto	L	1-2	0-2		25	0-3	4-4	37-17	20-40
4	4/14/04	Toronto	W	2-2	4-1	11, 18, 28, 4p	18	1-7	6-7	36-24	40-20
5	4/16/04	@ Toronto	L	2-3	0-2		28	0-3	2-2	21-16	20-40
6	4/18/04	Toronto	W*	3-3	2-1	3, 12	12	0-4	2-3	46-28	40-20
7	4/20/04	@ Toronto	L	3-4	1-4	26	25	0-4	6-6	37-26	20-40
2006											
1	4/21/06	Tampa Bay	W	1-0	4-1	9p, 19p, 12s, 11	19	2-6	8-9	38-36	1-47
2	4/23/06	Tampa Bay	L	1-1	3-4	21, 9p, 27	26	1-4	3-3	24-36	47-1
3	4/25/06	@ Tampa Bay	W	2-1	8-4	9,6p,44,9,20,15p,3p,20	20	3-4	8-11	31-39	1-47
4	4/27/06	@ Tampa Bay	W	3-1	5-2	19, 4, 15p, 9, 25	15	1-4	4-4	25-32	1-47
5	4/29/06	Tampa Bay	W	4-1	3-2	27, 14, 9p	9	1-6	4-4	38-28	1-47
1	5/5/06	Buffalo	L*	0-1	6-7	19, 21, 9, 15p, 12, 21p	23	2-6	4-5	33-23	30-1
2	5/8/06	Buffalo	L	0-2	1-2	4	55	0-7	3-3	44-17	30-1
3	5/10/06	@ Buffalo	L*	0-3	2-3	19p, 19p	17	2-8	4-5	28-24	30-1
4	5/11/06	@ Buffalo	W	1-3	2-1	2, 6p	6	1-4	5-5	28-30	1-30
5	5/13/06	Buffalo	L*	1-4	2-3	11p, 2	29	1-7	5-6	36-24	30-1
2007											
1	4/11/07	Pittsburgh	W	1-0	6-3	14, 22, 42p, 15p, 25, 89	15	2-6	8-10	37-26	1-29
2	4/14/07	Pittsburgh	L	1-1	3-4	19, 11p, 22	87	1-9	1-3	37-21	29-1
3	4/15/07	@ Pittsburgh	W	2-1	4-2	37, 89, 11p, 11	11	1-3	4-4	25-19	1-29
4	4/17/07	@ Pittsburgh	W	3-1	2-1	19p, 24	24	1-3	5-5	26-24	1-29
5	4/19/07	Pittsburgh	W	4-1	3-0	15p, 20, 22	15	1-3	6-6	26-20	1-29
1	4/26/07	@ New Jersey	W	1-0	5-4	19, 7p, 37s, 15, 6p	6	2-4	3-3	26-30	1-30
2	4/28/07	@ New Jersey	L*	1-1	2-3	11p, 15	15	1-6	5-7	45-33	30-1
3	4/30/07	New Jersey	W	2-1	2-0	42, 19	42	0-4	5-5	34-25	1-30
4	5/2/07	New Jersey	W	3-1	3-2	11, 15, 12	12	0-4	4-5	36-31	1-30
5	5/5/07	@ New Jersey	W	4-1	3-2	20, 19p, 11	11	1-2	2-2	24-29	1-30
1	5/10/07	@ Buffalo	W	1-0	5-2	12s, 11p, 61, 19p, 37	61	2-6	5-5	34-20	1-30
2	5/12/07	@ Buffalo	W*	2-0	4-3	11, 12p, 6p, 7	7	2-4	7-7	32-37	1-30
3	5/14/07	Buffalo	W	3-0	1-0	11	11	0-7	6-6	32-15	1-30
4	5/16/07	Buffalo	L	3-1	2-3	37, 27	23	0-5	3-4	33-22	30-1
5	5/19/07	@ Buffal	W*	4-1	3-2	15, 19, 11	11	0-4	6-7	25-29	1-30
1	5/28/07	@ Anaheim	L	0-1	2-3	12p, 6p	32	2-7	4-4	20-32	35-1
2	5/30/07	@ Anaheim	L	0-2	0-1		26	0-4	4-4	16-31	35-1
3	6/2/07	Anaheim	W	1-2	5-3	25, 12, 11p, 37, 24	37	1-3	6-7	29-22	1-35
4	6/4/07	Anaheim	L	1-3	2-3	11p, 15	17	1-4	3-3	23-21	35-1
5	6/6/07	@ Anaheim	L	1-4	6-2	11, 11s	32	0-3	4-6	13-18	35-1
2008											
1	4/9/08	@ Pittsburgh	L	0-1	0-4		10	0-7	3-4	26-35	29-29
2	4/11/08	@ Pittsburgh	L	0-2	3-5	10, 61p, 58	12	1-2	3-6	30-54	29-29
3	4/14/08	Pittsburgh	L	0-3	1-4	71	87	0-2	7-8	34-38	29-29
4	4/16/08	Pittsburgh	L	0-4	1-3	61	37	0-2	3-4	22-34	29-29

p – power play • avantage numérique
s – shorthanded • désavantage numérique
* – overtime • match en prolongation

Senators all-time playoff leaders • Meneurs en carrière en séries

Games played • PJ
Daniel Alfredsson 101
Wade Redden 94
Chris Phillips 91
Mike Fisher 69
Chris Neil 68
Radek Bonk 61
Anton Volchenkov 55
Peter Schaefer 53
Magnus Arvedson 52
Havlat/Hossa 51

Goals • Buts
Daniel Alfredsson 43
Martin Havlat 14
Marian Hossa 13
Jason Spezza 13
Mike Fisher 12
Wade Redden 12
Dany Heatley 10
Radek Bonk 9
Todd White 8
3 players/joueurs 6

Assists • Aides
Daniel Alfredsson 37
Wade Redden 33
Jason Spezza 26
Dany Heatley 25
Marian Hossa 21
Martin Havlat 20
Radek Bonk 15
Peter Schaefer 15
Shawn McEachern 13
Zdeno Chara 12

Points • Points
Daniel Alfredsson 80
Wade Redden 45
Jason Spezza 39
Dany Heatley 35
Martin Havlat 34
Marian Hossa 34
Radek Bonk 24
Mike Fisher 23
Peter Schaefer 20
2 players/joueurs 17

Penalty minutes • PUN
Chris Neil 111
Chris Phillips 76
Daniel Alfredsson 66
Mike Fisher 60
Zdeno Chara 57
Wade Redden 55
Anton Volchenkov 44
Radek Bonk 38
Martin Havlat 36
Shaun Van Allen 35

Goaltenders • Gardiens

Games played • PJ
Patrick Lalime 41
Ray Emery 30
Damian Rhodes 12
Ron Tugnutt 11
Tom Barrasso 6
Martin Gerber 4
Martin Prusek 1

Wins • Victoires
Patrick Lalime 21
Ray Emery 18
Damian Rhodes 5
Ron Tugnutt 3
Tom Barrasso 2

Shutouts • Blanchissages
Patrick Lalime 5
Ray Emery 3
Ron Tugnutt 1

Senators playoff record vs. opponents • Fiche des Sénateurs en séries vs. leurs adversaires

Team Équipe	Series Séries	W V	L D	Pct Pct	GP PJ	W V	L D	Pct Pct	GF BP	GA BC	W-L (OT) V-D (P)	W-L *(Home)* V-D *(A domicile)*	W-L *(Away)* V-D *(A l'extérieur)*
Anaheim	1	0	1	.000	5	1	4	.200	11	16	0-0	1-1	0-3
Buffalo	4	1	3	.250	21	8	13	.381	47	52	3-5	2-8	6-5
New Jersey	3	2	1	.667	18	11	7	.611	41	40	4-1	7-2	4-5
NY Islanders	1	1	0	1.000	5	4	1	.800	13	7	1-0	2-1	2-0
Philadelphia	2	2	0	1.000	11	8	3	.727	28	12	2-1	4-1	4-2
Pittsburgh	2	1	1	.500	9	4	5	.444	23	26	0-0	2-3	2-2
Tampa Bay	1	1	0	1.000	5	4	1	.800	23	13	0-0	2-1	2-0
Toronto	4	0	4	.000	24	8	16	.333	42	57	1-4	5-6	3-10
Washington	1	0	1	.000	5	1	4	.200	7	18	0-0	1-1	0-3
Totals	**19**	**8**	**11**	**.421**	**103**	**49**	**54**	**.476**	**235**	**241**	**11-11**	**26-24**	**23-30**

Yearly playoff record table • Fiche annuelle en séries

Team Équipe	Series Séries	W V	L D	Pct Pct	GP PJ	W V	L D	Pct Pct	GF BP	GA BC	W-L (OT) V-D (P)	W-L *(Home)* V-D *(A domicile)*	W-L *(Away)* V-D *(A l'extérieur)*
1997	1	0	1	.000	7	3	4	.429	13	14	1-1	1-2	2-2
1998	2	1	1	.500	11	5	6	.455	20	30	2-0	4-1	1-5
1999	1	0	1	.000	4	0	4	.000	6	12	0-1	0-2	0-2
2000	1	0	1	.000	6	2	4	.333	10	17	0-1	2-1	0-3
2001	1	0	1	.000	4	0	4	.000	3	10	0-2	0-2	0-2
2002	2	1	1	.500	12	7	5	.583	29	18	1-2	3-2	4-3
2003	3	2	1	.667	18	11	7	.611	43	34	4-0	6-4	5-3
2004	1	0	1	.000	7	3	4	.429	11	14	1-0	2-1	1-3
2006	2	1	1	.500	10	5	5	.500	36	29	0-3	2-4	3-1
2007	4	3	1	.750	20	13	7	.650	59	47	2-1	6-3	7-4
2008	1	0	1	.000	4	0	4	.000	5	16	0-0	0-2	0-2
Totals	**19**	**8**	**11**	**.421**	**103**	**49**	**54**	**.476**	**235**	**241**	**11-11**	**26-24**	**23-30**

Overall record • Fiche au total 0-4
Home record • Fiche à domicile 0-2
Road record • Fiche à l'extérieur 0-2
Overtime record • Fiche en prolongation 0-0

Based on goals • Selon les buts

1-goal game • Diff. d'un but 0-0
2-goal game • Diff. de 2 but 0-1
3-goal game • Diff. de 3 buts 0-2
Scoring first • Comptant le 1er but 0-1
Opp. scoring first • Allouant le 1er but 0-3
Leading after 1 period • Menant après 1 0-0
Trailing after 1 period • Adv. menant après 1 0-2
Tied after 1 period • Égalité après 1 0-2
Leading after 2 periods • Menant après 2 0-0
Trailing after 2 periods • Adv. menant après 2 0-3
Tied after 2 periods • Égalité après 2 0-1

Based on shots • Selon les tirs

Outshooting opponent • Obtenant plus de tirs 0-0
Outshot • Adv. obtenant plus de tirs 0-4
Even shots • Même nombre de tirs 0-0

Goals by period • Buts par période

	1	2	3	OT • P	T	
Ottawa	0	4	1	0	5	*(1.3 avg)*
Opponents/Adversaires	3	5	8	0	16	*(4.0 avg)*

Shots by period • Tirs par période

	1	2	3	OT • P	T	
Ottawa	35	42	35	0	112	*(28.0 avg)*
Opponents/Adversaires	56	65	40	0	161	*(40.3 avg)*

Power play • Advantage Numérique

	G • B	ATT • OCC	Pct • Pct
Overall • Au total	1	13	7.7%
Home • À domicile	0	4	0.0%
Road • À l'extérieur	1	9	11.1%

0 shorthanded goals allowed • 0 buts en DN alloués

Penalty killing • Désavantage numérique

	G • B	ATT • OCC	Pct • Pct
Overall • Au total	6	23	73.9%
Home • À domicile	2	12	83.3%
Road • À l'extérieur	4	11	63.6%

0 shorthanded goal scored • 0 buts en DN

Penalties • Punitions

	GP • PJ	Min • Min	Avg • Moy
Ottawa	4	85	21.3

Individual leaders • Meneurs individuels

Points • Points ..... Commodore *(2)*, Stillman *(2)*
Goals • Buts ..... Stillman *(2)*, Bass *(1)*, Donovan *(1)*, Foligno *(1)*
Assists • Aides ..... Commodore *(2)*, 7 players • joueurs *(1)*
PP goals • Buts en AN ..... Stillman *(1)*
SH goals • Buts en DN ..... None • Aucun
GW goals • Buts gagnants ..... None • Aucun 2)
OT goals • Buts en prolongation ..... None • Aucun)
3 or more goals • Trois buts ..... None • Aucun
Penalty minutes • PUN ..... Neil *(22)*, Redden *(11)*, Schubert *(8)*
Shots on goal • Tirs ..... Stillman *(15*, Spezza *(10)*, Vermette *(10)*
Plus • Minus ..... Robitaille *(+1)*, 8 players • joueurs *(0)*

Situational goals for and against • Pour et contre

Does not include goaltenders • Gardiens non inclus

	GF • BP	GA • BA
Five-on-five	4	8
Five-on-four	1	0
Five-on-three	0	0
Four-on-four	0	0
Four-on-three	0	0
Three-on-three	0	0
Three-on-four	0	0
Three-on-five	0	1
Four-on-five	0	5
Empty net	0	2

Team records • Records d'équipe

Goals • Buts

Most • Plus

Period • Période.....4 *(2x)* ..... Last • Dern: 5-4 @ NJ *(4/26/07)*, 1st • 1ère
Game • Match.....8 .....8-4 @ TB (4/25/06)
Series • Série.....23 ..... 2006 vs TB
Season • Saison .....59 ..... 2007 vs PIT, NJ, BUF & ANA

Most allowed • Plus accordés

Period • Période.....4 *(3x)* .....Last • Dern: 2-4 vs TOR *(4/24/00)*, 2nd • 2e
Game • Match.....7 ..... 6-7 OT • P vs BUF (5/5/06)
Series • Série.....18 ..... 1998 vs WAS
Season • Saison .....47 ..... 2007 vs PIT, NJ, BUF & ANA

Fewest • Moins

Game • Match.....0 *(18x)* .....Last • Dern: 0-4 @ PIT *(4/9/08)*
Series • Série.....3 *(2x)* ..... Last • Dern: 2004 vs TOR
Season • Saison .....3 *(2x)* ..... Last • Dern: 2004 vs TOR

Fewest allowed • Moins accordés

Game • Match.....0 *(9x)* ..... Last • Dern: 1-0 vs BUF *(5/14/07)*
Series • Série.....2 .....2002 vs PHI
Season • Saison .....10 .....2001 vs TOR

Shots • Tirs

Most • Plus

Period • Période.....19 *(2x)* .....Last • Dern: 3-2 @ NJ *(5/5/07)*, 2nd • 2e
Game • Match.....56 .....2-3 OT/P @ TOR *(5/4/02)*
Series • Série.....238 .....2004 vs TOR
Season • Saison .....573 ..... 2007 vs PIT, NJ, BUF & ANA

Most allowed • Plus accordés

Period • Période.....20 ..... 3-5 @ PIT *(4/11/08)*, 1st • 1ère; 2nd • 2e
Game • Match.....54 .....3-5 @ PIT *(4/11/08)*
Series • Série.....195 .....2002 vs TOR
Season • Saison .....505 ..... 2007 vs PIT, NJ, BUF & ANA

Fewest • Moins

Period • Période.....1 .....0-3 @ TOR *(5/14/02)*, 2nd • 2e
Game • Match.....13 ..... 2-6 @ ANA *(6/6/07)*
Series • Série.....101 ..... 2007 vs ANA
Season • Saison .....123 .....2001 vs TOR

Fewest allowed • Moins accordés

Period • Période.....2 *(7x)* ..... Last • Dern: 2-3 vs ANA *(6/4/07)*, 1st • 1ère
Game • Match.....11 .....0-2 vs WAS *(5/13/98)*
Series • Série.....90 .....1998 vs WAS
Season • Saison .....99 .....2001 vs TOR

Penalties • Pénalités

Most • Plus

Period • Période.....9 ..... 0-4 @ PIT *(4/19/08)*, 3rd • 3e
Game • Match.....19 .....8-4 @ TB *(4/25/06)*
Series • Série.....48 .....2004 vs TOR
Season • Saison .....117..... 2007 vs PIT, NJ, BUF & ANA

Fewest • Moins

Game • Match.....1 *(2x)* .....Last • Dern: 0-1 OT/P @ PHI *(4/17/02)*
Series • Série.....20 .....2001 vs TOR
Season • Saison .....20 .....2001 vs TOR

Penalty minutes (PIM) • Minutes de punition (PUN)

Most • Plus

Period • Période.....36 ..... 8-4 @ TB *(4/25/06)*, 3rd • 3e
Game • Match.....60 .....8-4 @ TB *(4/25/06)*
Series • Série.....104 ..... 2006 vs TB
Season • Saison .....240 ..... 2007 vs PIT, NJ, BUF & ANA

Fewest • Moins

Game • Match.....2 *(2x)* .....Last • Dern: 0-1 OT @ PHI *(4/17/02)*
Series • Série.....46 .....1999 vs BUF
Season • Saison .....46 .....1999 vs BUF

Power-play chances • Supériorité numérique

Most • Plus

Period • Période.....5 ..... 1-2 vs BUF *(4/21/99)*, 2nd • 2e
Game • Match.....12 .....5-0 @ TOR *(5/2/02)*
Series • Série.....35 *(2x)* ..... Last • Dern: 2004 vs TOR
Season • Saison .....95 ..... 2007 vs PIT, NJ, BUF & ANA

Most allowed • Plus accordés

Period • Période.....6 ..... 3-4 vs TOR *(5/12/02)*, 1st • 1ère
Game • Match.....11 .....8-4 @ TB *(4/25/06)*
Series • Série.....32 .....2004 vs TOR
Season • Saison .....99 ..... 2007 vs PIT, NJ, BUF & ANA

Power-play goals • Buts en AN

Most • Plus

Period • Période.....2 *(7x)* ..... Last • Dern: 4-3 @ BUF *(5/12/07)*, 2nd • 2e
Game • Match.....3 *(3x)* .....Last • Dern: 8-4 @ TB *(4/25/06)*
Series • Série.....8 ..... 2006 vs TB
Season • Saison ..... 18 ..... 2007 vs PIT, NJ, BUF & ANA

Most allowed • Plus accordés

Period • Période.....2 *(4x)* .....Last • Dern: 2-3 @ NJ *(4/28/07)*, 1st • 1ère
Game • Match.....3 *(2x)* ..... Last • Dern: 3-5 @ PIT *(4/11/08)*
Series • Série.....5 .....2002 vs TOR
Season • Saison ..... 12 ..... 2007 vs PIT, NJ, BUF & ANA

Shorthanded goals • Buts en DN

Most • Plus

Period • Période.....1 *(8x)* ..... Last • Dern: 2-6 @ ANA *(6/6/07)*, 2nd • 2e
Game • Match.....1 *(8x)* .....Last • Dern: 2-6 @ ANA *(6/6/07)*
Series • Série.....2 .....2003 vs PHI
Season • Saison .....3 *(2x)* .....Last • Dern: 2007 vs PIT, NJ, BUF & ANA

Most allowed • Plus accordés

Period • Période.....1 *(9x)* .....Last • Dern: 2-3 vs BUF *(5/13/06)*, 4th • 4e
Game • Match.....2 .....6-7 OT vs BUF *(5/5/06)*
Series • Série.....3 .....2006 vs BUF
Season • Saison .....4 .....1998 vs NJ & WAS

Shutouts • Jeux blancs

Most • Plus

Series • Série.....3 .....2002 vs PHI
Season • Saison .....4 ..... 2002 vs PHI & TOR

Most, opponent • Plus, adversaire

Series • Série.....3 .....2004 vs TOR
Season • Saison .....4 ..... Last/Dern: 2003 vs NYI, PHI & NJ

Results • Résultats

Largest margin of victory • Plus grand écart lors d'une victoire	5	5-0 @ TOR (5/2/02)
Largest margin of defeat • Plus grand écart lors d'une défaite	5	1-6 @ WAS (5/9/98)
Longest winning streak • Plus longue séquence de victoires consécutive	6	Last • Dern: 4/30/07 - 5/14/07
Longest losing streak • Plus longue séquence de défaites consécutives	8	5/13/98 - 4/15/00
Longest home winning streak • Plus longue séquence de victoires consécutives à domicile	4 (2x)	Last • Dern: 4/19/07 - 5/14/07
Longest home losing streak • Plus longue séquence de défaites consécutives à domicile	3 (4x)	Last • Dern: 6/4/07 - 4/16/08
Longest road winning streak • Plus longue séquence de victoires consécutives à l'extérieur	4	5/5/07 - 5/19/07
Longest road losing streak • Plus longue séquence de défaites consécutives à l'extérieur	13	4/24/98 - 4/17/02
Most home wins in a series • Plus de victoires à domicile dans une série	3	1998 vs NJ
Most home wins in a season • Plus de victoires à domicile dans une saison	6 (2x)	Last • Dern: 2007 vs. PIT, NJ, BUF & ANA
Most home losses in a series • Plus de défaites à domicile dans une série	3	2006 vs BUF
Most home losses in a season • Plus de défaites à domicile dans une saison	4 (2x)	Last • Dern: 2006 vs TB & BUF
Most road wins in a series • Plus de victoires à l'extérieur dans une série	3	2007 vs BUF
Most road wins in a season • Plus de victoires à l'extérieur dans une saison	7	2007 vs PIT, NJ, BUF & ANA
Most road losses in a series • Plus de défaites à l'extérieur dans une série	3 (4x)	Last • Dern: 2007 vs ANA
Most road losses in a season • Plus de défaites à l'extérieur dans une saison	5	1998 vs NJ & WAS
Most overtime wins in a series • Plus de victoires en prolongation dans une série	2 (3x)	Last • Dern: 2007 vs BUF
Most overtime wins in a season • Plus de victoires en prolongation dans une saison	4	2003 vs NYI, PHI & NJ
Most overtime losses in a series • Plus de défaites en prolongation dans une saison	3	2006 vs BUF
Most overtime losses in a season • Plus de défaites en prolongation dans une saison	3	2006 vs TB & BUF
Most wins in a season • lus de victoires dans une saison	13	2007 vs PIT, NJ, BUF & ANA

Senators speed • Plus rapide des Sénateurs

From start of period • Du début d'une période	0:09	Dany Heatley: 4/11/07 vs PIT, 3rd/3e
From start of game • Du début d'un match	0:28	Mike Fisher: 4/16/03 @ NYI
Fastest two goals • Deux buts les plus rapides	0:15	5/5/06 vs BUF; Jason Spezza (3:05 - 1st • 1ère), Bryan Smolinski (3:20 - 1st • 1ère)
Fastest three goals • Trois buts les plus rapides	4:00	5/2/02 @ TOR; Martin Havlat (7:44 - 1st • 1ère), Radek Bonk (9:04 - 1st • 1ère), Shane Hnidy (11:44 - 1st • 1ère)
Fastest power-play goal • En avantage numérique	0:04	Jason Spezza: 5/19/03 vs NJ
Fastest shorthanded goal • En désavantage numérique	0:10	Todd White: 5/19/03 vs NJ
Fastest overtime goal • En prolongation	2:34	Daniel Alfredsson: 4/23/97 vs BUF

Opponent speed • Plus rapide des adversaires

From start of period • Du début d'une période	0:09	Chris Drury: 5/16/07 vs BUF, 1st • 1ère
From start of game • Du début d'un match	0:09	Chris Drury: 5/16/07 vs BUF
Fastest two goals • Deux buts les plus rapides	0:29	5/5/06 vs BUF; Tim Connolly (19:49 - 3rd • 3e), Chris Drury (0:18 - 4th • 4e)
Fastest three goals • Trois buts les plus rapides	1:55	5/5/06 vs BUF; Derek Roy (18 :23 - 3rd • 3e), Tim Connolly (19:49 - 3rd • 3e),Chris Drury (0:18 – 4th • 4e)
Fastest power-play goal • En avantage numérique	0:07	Brian Holzinger: 4/25/99 @ BUF
Fastest shorthanded goal • En désavantage numérique	0:33	John Madden: 5/17/03 @ NJ
Fastest overtime goal • En prolongation	0:18	Chris Drury: 5/5/06 vs BUF

Individual records • Records individuels

Games • Parties jouées

Most • Plus

Season • Saison ..... 20 ..... Several players • Nombreux joueurs
Career • Carrière ..... 101 ..... Daniel Alfredsson

Goals • Buts

Most • Plus

Period • Période ..... 3 .... Daniel Alfredsson vs WAS *(5/11/98)*, 1st • 1ère
Game • Match ..... 3 *(2x)* ..... Alfredsson vs NJ *(4/28/98)*, Alfredsson vs WAS *(5/11/98)*
Series • Série ..... 6 ..... Martin Havlat vs TB *(2006)*
Season • Saison ..... 14 ..... Daniel Alfredsoon *(2007)*
Career • Carrière ..... 43 ..... Daniel Alfredsson

Assists • Aides

Most • Plus

Period • Période ..... 3 ..... Jason Spezza @ TB *(4/25/06)*, 3rd • 3e
Game • Match ..... 4 ..... Jason Spezza @ TB *(4/25/06)*
Series • Série ..... 8 *(2x)* ..... Dany Heatley & Jason Spezza vs TB *(2006)*
Season • Saison . 15 *(2x)* ..... Dany Heatley & Jason Spezza *(2007)*
Career • Carrière ..... 37 ..... Daniel Alfredsson

Points • Points

Most • Plus

Period • Période .. 3 *(2x)* ..... Last/Dern: Jason Spezza @ TB *(4/25/06)* *(0-3)*, 3rd • 3e
Game • Match ..... 4 ..... Jason Spezza @ TB *(4/25/06)* *(0-4)*
Series • Série ..... 10 *(4x)* ..... Last/Dern: Dany Heatley *(3-7)* vs NJ *(2007)*
Season • Saison ..... 22 ..... Alfredsson *(14-8)* Heatley *(7-15)*, Spezza *(7-15)* *(2007)*
Career/Carrière ..... 80 ..... Daniel Alfredsson

Power-play goals • Buts en AN

Most • Plus

Period • Période ..... 2 ..... Jason Spezza @ BUF *(5/10/06)*, 3rd • 3e
Game • Match ..... 2 ..... Jason Spezza @ BUF *(5/10/06)*
Series • Série ..... 4 ..... Daniel Alfredsson vs PHI *(2003)*
Season • Saison ..... 6 ..... Daniel Alfredsson *(2007)*
Career • Carrière ..... 21 ..... Daniel Alfredsson

Shorthanded goals • Buts en DN

Most • Plus

Period • Période .. 1 *(8x)* ..... Last • Dern: Daniel Alfredsson vs ANA *(6/6/07)*, 2nd • 2e
Game • Match ..... 1 *(8x)* .... Last • Dern: Daniel Alfredsson vs ANA *(6/6/07)*
Series • Série ..... 1 *(8x)* .... Last • Dern: Daniel Alfredsson vs ANA *(6/6/07)*
Season • Saison ... 1 *(8x)* ..... Last • Dern: Daniel Alfredsson *(2007)*
Career • Carrière ..... 3 ..... Mike Fisher

Game-winning goals • Buts gagnants

Most • Plus

Series • Série ..... 2 *(6x)* ..... Last • Dern: Daniel Alfredsson vs BUF *(2007)*
Season • Saison ..... 4 ..... Daniel Alfredsson *(2007)*
Career • Carrière ..... 11 ..... Daniel Alfredsson

Overtime goals • Buts en prolongation

Most • Plus

Series • Série ..... 1 *(11x)* ..... Last • Dern: Daniel Alfredsson vs BUF *(2007)*
Season • Saison .. 1 *(11x)* ..... Last • Dern: Daniel Alfredsson vs BUF *(2007)*
Career • Carrière ..... 2 ..... Daniel Alfredsson

Shots • Tirs

Most • Plus

Period • Période ..... 7 ..... Alexei Yashin @ WAS *(5/9/98)*, 2nd • 2e
Game • Match .... 10 *(2x)* ..... Last • Dern: Marian Hossa vs TOR *(4/12/04)*
Series • Série ..... 32 ..... Marian Hossa vs TOR *(2004)*
Season • Saison ..... 66 ..... Daniel Alfredsson *(2007)*
Career • Carrière ..... 316 ..... Daniel Alfredsson

Penalty minutes • Minutes de punition

Most • Plus

Period • Période 15 *(2x)* ..... Last • Dern: Ricard Persson vs TOR *(5/12/02)*, 1st • 1ère
Game • Match ..... 16 ..... Phil Crowe vs BUF *(4/27/97)*
Series • Série ..... 22 ..... Last • Dern: Chris Neil vs PIT *(2008)*
Season • Saison . 24 *(4x)* ..... Last • Dern: Mike Fisher, Chris Phillips & Anton Volchenkov *(2007)*
Career • Carrière ..... 111 ..... Chris Neil

Goaltenders • Gardiens

Appearances • Matchs disputés

Most • Plus

Season • Saison ..... 20 ..... Ray Emery *(2007)*
Career • Carrière ..... 41 ..... Patrick Lalime

Shutouts • Blanchissages

Most • Plus

Series • Série ..... 3 ..... Patrick Lalime vs PHI *(2002)*
Season • Saison ..... 4 ..... Patrick Lalime *(2002)*
Career • Carrière ..... 5 ..... Patrick Lalime

Saves • Arrêts

Most • Plus

Period • Période ..... 19 ..... Martin Gerber @ PIT *(4/11/08)*, 1st • 1ère
Game • Match ..... 49 ..... Martin Gerber @ PIT *(4/11/08)*
Series • Série ..... 179 ..... Patrick Lalime vs TOR *(2002)*
Season • Saison ..... 458 ..... Ray Emery *(2007)*
Career • Carrière ..... 944 ..... Patrick Lalime

Shots • Tirs

Most • Plus

Period • Période 20 *(2X)* ..... Martin Gerber @ PIT *(4/11/08)*, 1st • 1ère; 2nd • 2e
Game • Match ..... 51 ..... Martin Gerber @ PIT *(4/11/08)*
Series • Série ..... 195 ..... Patrick Lalime vs TOR *(2002)*
Season • Saison ..... 505 ..... Ray Emery *(2007)*
Career • Carrière .. 1,019 ..... Patrick Lalime

Wins • Victoires

Most • Plus

Season • Saison ..... 13 ..... Ray Emery *(2007)*
Career • Carrière ..... 21 ..... Patrick Lalime

Goals-against-average • Moyenne de buts alloués

(Minimum five games played • Minimum de cinq parties jouées)

Best • Meilleur

Series • Série ..... 0.40 ..... Patrick Lalime vs PHI *(2002)*
Season • Saison ..... 1.39 ..... Patrick Lalime *(2002)*
Career • Carrière .... 1.76 ..... Patrick Lalime

Ottawa Senators career playoff stats • Statistiques des Sénateurs en carrière en séries

Player / Joueur	GP / PJ	G / B	A / A	Pts / Pts	PIM / PUN
Daniel Alfredsson	101	43	37	80	66
Magnus Arvedson	52	3	8	11	34
Cody Bass	4	1	0	1	6
Bill Berg	2	0	0	0	0
Radim Bicanek	7	0	0	0	8
Peter Bondra	7	0	0	0	6
Radek Bonk	61	9	15	24	38
Benoit Brunet	12	0	3	3	0
Zdeno Chara	45	3	11	14	57
Tom Chorske	5	0	1	1	2
Mike Commodore	4	0	2	2	0
Mike Comrie	20	2	4	6	17
Joe Corvo	20	2	7	9	6
Phil Crowe	3	0	0	0	16
Randy Cunneyworth	13	1	2	3	16
Andreas Dackell	32	4	3	7	4
Alexandre Daigle	7	0	0	0	2
Greg de Vries	7	0	1	1	8
Ted Donato	1	0	0	0	0
Shean Donovan	4	1	0	1	2
Steve Duchesne	7	1	4	5	0
Patrick Eaves	17	1	2	3	12
Nelson Emerson	4	1	3	4	0
Pat Falloon	2	0	0	0	0
Mike Fisher	69	12	11	23	60
Nick Foligno	4	1	0	1	2
Colin Forbes	5	1	0	1	14
Bruce Gardiner	21	1	4	5	8
Martin Havlat	51	14	20	34	36
Dany Heatley	34	10	25	33	31
Shane Hnidy	14	1	1	2	12
Marian Hossa	51	13	21	34	18
Jody Hull	14	1	1	2	2
Andreas Johansson	2	0	0	0	0
Joé Juneau	6	2	1	3	0
Chris Kelly	30	3	7	7	6
Igor Kravchuk	21	3	4	7	4
Éric Lacroix	4	0	1	1	0
Denny Lambert	17	0	1	1	28
Martin Lapointe	4	0	0	0	4
Janne Laukkanen	22	2	3	5	18
Grant Ledyard	6	0	0	0	16
Brian Lee	4	0	0	0	2
Curtis Leschyshyn	36	0	2	2	10
Steve Martins	2	0	0	0	0
Dean McAmmond	22	5	3	8	15
Shawn McEachern	44	4	13	17	30
Andrej Meszaros	34	2	7	9	36
Brad Miller	1	0	0	0	0
Chris Murray	11	1	0	1	8
Stan Neckar	9	0	0	0	2
Chris Neil	68	4	4	8	111
Ricard Persson	4	0	0	0	15
Chris Phillips	91	6	7	13	76
Lance Pitlick	20	0	1	1	21
Brian Pothier	16	2	1	3	10
Tom Preissing	20	2	5	7	10
Vaclav Prospal	16	0	4	4	4
Karel Rachunek	20	1	3	4	14
Wade Redden	94	12	33	45	55
Jamie Rivers	1	0	0	0	4
Randy Robitaille	2	0	1	1	0
André Roy	7	0	0	0	18
Sami Salo	26	3	2	5	4
Oleg Saprykin	15	1	1	2	4
Peter Schaefer	53	5	15	20	34
Petr Schastlivy	1	0	0	0	0
Christoph Schubert	31	0	2	2	34
Mike Sillinger	4	0	0	0	2
Bryan Smolinski	35	6	11	17	12
Jason Spezza	40	13	26	39	14
Cory Stillman	4	2	0	2	2
Patrick Traverse	6	0	0	0	2
Shaun Van Allen	46	1	4	5	35
Vaclav Varada	33	3	7	10	34
Antoine Vermette	38	4	4	8	18
Anton Volchenkov	55	3	10	13	44
Todd White	39	8	3	11	16
Alexei Yashin	26	6	9	15	20
Juha Ylonen	12	0	5	5	2
Jason York	28	2	4	6	21
Rob Zamuner	10	2	0	2	8
Sergei Zholtok	18	1	3	4	0

Goalkeeper / Gardien	GP / PJ	Min / Min	GAA / Moy	W / V	L / D	EN / FD	SO / BL	GA / BC	SA / T	Sv% / %Ar
Tom Barrasso	6	372	2.58	2	4	1	0	16	168	905
Ray Emery	30	1,852	2.46	18	12	0	3	76	794	904
Martin Gerber	4	238	3.53	0	4	2	0	14	159	912
Patrick Lalime	41	2,550	1.76	21	20	0	5	75	1,019	926
Martin Prusek	1	40	1.50	0	0	0	0	1	15	933
Damian Rhodes	12	740	2.19	5	7	0	0	27	301	910
Ron Tugnutt	11	617	2.53	3	7	0	1	26	235	889

Overall record • Fiche au total 49-54
Home record • Fiche à domicile 26-24
Road record • Fiche à l'extérieur 23-30
Overtime record • Fiche en prolongation 11-11

Series summaries • Sommaire des séries

Year Année	Series Série	Team Équipe	Result Résultat
2008	QF	Pittsburgh	0-4
2007	F	Anaheim	1-4
2007	CF/FA	Buffalo	4-1
2007	SF/DF	New Jersey	4-1
2007	QF	Pittsburgh	4-1
2006	SF/DF	Buffalo	1-4
2006	QF	Tampa Bay	4-1
2004	QF	Toronto	3-4
2003	CF/FA	New Jersey	3-4
2003	SF/DF	Philadelphia	4-2
2003	QF	NY Islanders	4-1
2002	SF/DF	Toronto	3-4
2002	QF	Philadelphia	4-1
2001	QF	Toronto	0-4
2000	QF	Toronto	2-4
1999	QF	Buffalo	0-4
1998	SF/DF	Washington	1-4
1998	QF	New Jersey	4-2
1997	QF	Buffalo	3-4

F - Stanley Cup final • Finale de la Coupe Stanley
CF/FA - Eastern Conference finals • Finale de l'Association de l'Est
SF/DF - Eastern Conference semifinals • Demi - finale de l'Association de l'Est
QF - Eastern Conference quarter-finals • Quart de finale de l'Association

Based on goals • Selon les buts

1-goal game • Diff. d'un but 23-26
2-goal games • Diff. de 2 buts 10-14
3-or-more-goal games • Diff. de 3 buts ou plus 16-14
Scoring first • Comptant le 1er but 33-13
Opp. scoring first • Allouant le 1er but 16-41
Leading after 1 period • Menant après 1 période 21-4
Trailing after 1 period • Adv. menant après 1 période 9-24
Tied after 1 period • Égalité après 1 période 19-26
Leading after 2 periods • Menant après 2 périodes 35-5
Trailing after 2 periods • Adv. menant après 2 périodes 3-37
Tied after 2 periods • Égalité après 2 périodes 11-12

Based on shots • Selon les tirs

Outshooting opponent • Obtenant plus de tirs 30-37
Outshot by opponent • Adv. obtenant plus de tirs 18-16
Even shots • Même nombre de tirs 1-1

Goals by period • Buts par période

	1	2	3	OT • P	T	Avg
Ottawa	64	94	66	11	235	2.28
Opponent • Adversaires	70	81	79	11	241	2.34

Shots by period • Tirs par période

	1	2	3	OT • P	T	Avg
Ottawa	982	1,072	898	146	3,098	30.1
Opponent • Adversaires	855	927	795	120	2,697	26.2

Power play • Avantage numérique

	G • B	Att • OCC	Pct • Pct
Overall • Au total	77	486	15.8
Home • À domicile	35	259	13.5
Road • À l'extérieur	42	227	18.5

Penalty killing • Désavantage numérique

	G • B	Att • OCC	Pct • Pct
Overall • Au total	59	444	86.7
Home • À domicile	25	224	88.9
Road • À l'extérieur	34	220	84.5

Penalties • Punition

	GP • PJ	Min • Min	Avg • Moy
Ottawa	103	1,318	12.8

Situational goals for and against • Pour et contre

Does not include goaltenders • Gardiens non inclus

	GF • BP	GA • BC
Five-on-five	137	165
Five-on-four	76	6
Five-on-three	8	0
Four-on-four	6	5
Four-on-three	5	0
Three-on-three	0	0
Three-on-four	0	2
Three-on-five	0	8
Four-on-five	8	49
Empty net	7	3

OTTAWA
SENATORS™

SÉNATEURS
D'OTTAWA™

2008-2009

Opponents • Les Adversaires

Chris Pronger Photo: Getty Images/NHLI

Series notes • Notes de séries

The Ducks emerged with a 3-1 victory when the clubs met for the first time since the 2007 Stanley Cup final on March 3, 2008, in southern California … Anaheim forward Corey Perry had a goal and an assist in his first career game vs. Ottawa … Senators captain Daniel Alfredsson suffered a rib injury in the second period, forcing him to miss the team's next four games *(matching his longest absence of the season)* … The Senators and Ducks last faced off in Ottawa on 1/19/06 with Chris Kunitz's shootout goal giving Anaheim a 4-3 win … The Senators and Ducks met for the first time in the playoffs in the 2007 Stanley Cup final when Anaheim recorded a 4-1 series win for its first championship … The Ducks captured their first Stanley Cup with a 6-2 victory on 6/6/07 at Honda Center … Ottawa has won six of its last nine regular-season games against Anaheim, outscoring the Ducks 29-15 … The Senators recorded a franchise game-high 53 shots vs. Anaheim *(3/22/98, 5-2 loss)* as Mikhail Shtalenkov recorded a club record 51 saves against Ottawa … Teemu Selanne also went on to record a goal in each period against Ottawa on 3/22/98 for his 14th career hat-trick … Ottawa goaltender Martin Gerber was Anaheim's eighth-round choice *(232nd overall)* at the 2001 NHL Entry Draft … Gerber posted a 17-23-7 record in 54 games played for Anaheim from 2002-03 to 2003-04 … Ottawa GM Bryan Murray served as Anaheim's head coach in 2001-02, posting a 29-45-8 record, and guided the Ducks as general manager in 2002-03, when they were Stanley Cup finalists. • Les Ducks l'ont emporté par la marque de 3-1 alors que les deux clubs se retrouvaient pour la première fois depuis la finale de la Coupe Stanley 2007, le 3 mars 2008 à Anaheim … L'attaquant Corey Perry, des Ducks, a obtenu un but et une passe à son premier match contre Ottawa … Le capitaine des Sénateurs, Daniel Alfredsson, a subi une blessure aux côtes en deuxième période, le forçant à rater les quatre matchs subséquents *(égalant sa plus longue absence de la saison)* … Le dernier affrontement entre les Sénateurs et les Ducks à Ottawa remonte le 1/19/06 alors que le but en fusillade de Chris Kunitz a procuré un gain de 4-3 à Anaheim … Les Sénateurs et les Ducks se sont affrontés pour la première fois en séries éliminatoires lors de la finale de la Coupe Stanley 2007 alors qu'Anaheim a remporté la série 4-1 pour remporter son tout premier championnat … Les Ducks ont remporté leur première Coupe Stanley après une victoire de 6-2, le 6/2/07 au Honda Center … Ottawa a remporté six de ses huit derniers matchs contre Anaheim, ayant le meilleur sur les Ducks 28-12 au chapitre des buts … Les Sénateurs ont établi un record de concession avec 53 tirs au but c. Anaheim *(3/22/98, revers de 5-2)* alors que Mikhail Shtalenkov a établi un record d'équipe avec 51 arrêts contre Ottawa … Teemu Selanne a marqué un but à chacune des périodes contre Ottawa le 3/22/98 pour son 14e tour du chapeau en carrière … Martin Gerber est un choix de huitième ronde d'Anaheim *(232e au total)* au repêchage de 2001 de la LNH … Gerber a présenté une fiche de 17-23-7 en 54 parties à Anaheim de 2002-2003 à 2003-2004 … Bryan Murray a été entraîneur-chef à Anaheim en 2001-2002, présentant une fiche de 29-45-8, et il a été directeur général des Ducks en 2002-2003, lorsqu'ils ont participé à la finale de la Coupe Stanley.

Honda Center

2695 E. Katella Avenue
Anaheim, Calif. 92806

Internet.....www.anaheimducks.com

Owners.....Henry and Susan Samueli
Chief executive officer.....Michael Schulman
Executive vice-president and general manager.....Brian Burke
Senior vice president of hockey operations.....Bob Murray
Senior advisor of hockey operations.....Dave Nonis
Assistant general manager.....David McNab
Head coach.....Randy Carlyle
Assistant coaches.....Dave Farrish, Newell Brown
Goaltending consultant.....Francois Allaire
Director of media and communications.....Alex Gilchrist
Media and communications manager.....Steve Hoem
Media and communications manager.....Lauren O'Gorman
General office.....714-940-2900

Inaugural season • Saison inaugurale.....1993-94
Stanley Cup titles • Championnats de la Coupe Stanley.....1 *(2007)*
Home ice • Domicile.....Honda Center *(1993)*
Building capacity • Capacité de l'amphithéâtre.....17,174
2007-08 record • Fiche 2007-2008.....47-27-8
AHL affiliate • Club affilié LAH.....Iowa Chops

Series information • Fiche des séries

Season / Saison	Overall•Saison W V	L D	T N	O P	Home•Domicile W V	L D	T N	O P	Away•Étranger W V	L D	T N	O P
1993-94	1	1	0	0	1	0	0	0	0	1	0	0
1994-95	0	0	0	0	0	0	0	0	0	0	0	0
1995-96	0	2	0	0	0	1	0	0	0	1	0	0
1996-97	0	1	0	1	0	0	0	1	0	1	0	0
1997-98	0	1	1	0	0	1	0	0	0	0	1	0
1998-99	0	0	2	0	0	0	1	0	0	0	1	0
1999-2000	2	0	0	0	1	0	0	0	1	0	0	0
2000-01	1	0	0	0	1	0	0	0	0	0	0	0
2001-02	1	0	0	0	0	0	0	0	1	0	0	0
2002-03	1	1	0	0	1	0	0	0	0	1	0	0
2003-04	1	0	0	0	0	0	0	0	1	0	0	0
2004-05	Season cancelled • Saison annulée											
2005-06	0	0	-	1	0	0	-	1	0	0	-	0
2006-07	-	-	-	-	-	-	-	-	-	-	-	-
2007-08	0	1	-	0	-	-	-	-	0	1	-	0
Total	**7**	**7**	**3**	**2**	**4**	**2**	**1**	**2**	**3**	**5**	**2**	**0**

Series records • Records en séries

Longest streaks • Plus longues séquences

Winning • Victoires.....5.....11/13/99 - 1/16/03
Losing • Défaites.....5.....3/13/94 - 3/5/97
Undefeated • Sans défaite.....7.....12/28/98 - 1/16/03 *(5-0-2-0)*
Winless • Sans victoire.....9.....3/13/94 - 3/17/99 *(0-5-3-1)*

Most goals, game • Plus de buts, match

Scored • Comptés.....4 *(4x)*.....Last • Dernier: 3/10/02 *(4-2 W • V)*
Allowed • Alloués.....5 *(2x)*.....Last • Dernier: 3/22/98 *(5-2 L • D)*
Both teams • Deux clubs.....7 *(2x)*.....Last • Dernier: 3/22/98 *(5-2 L • D)*

Last transaction • Dernière transaction

2/4/04 Todd Simpson in exchange for Petr Schastlivy • Todd Simpson en retour de Petr Schastlivy

2008-09 schedule • Calendrier vs.Anaheim

10/24/08.....@ Ottawa.....7 p.m. • 19 h

All times are Eastern • Heure de l'Est

Philips Arena
One Philips Drive
Atlanta, Ga. 30303

Internet.....www.atlantathrashers.com

Ownership..... Atlanta Spirit, LLC
Executive vice-president and general manager ..... Don Waddell
Vice-president and assistant general manager ..... Larry Simmons
Senior director of public relations ..... Rob Koch
Head coach..... John Anderson
Assistant coaches ..... Randy Cunneyworth, Todd Nelson, Steve Weeks
Director of media relations..... Brian Potter
Media relations assistant ..... Rob Tillotson
Phone 404-878-3000

Inaugural season • Saison inaugurale..... 1999-2000
Stanley Cup titles • Championnats de la Coupe Stanley..... None • Aucun
Home ice • Domicile ..... Philips Arena *(1999)*
Building capacity • Capacité de l'amphithéâtre..... 18,517
2007-08 record • Fiche 2007-2008 34-40-8
AHL affiliate • Club affilié LAH ..... Chicago Wolves

Series information • Fiche des séries

Season	Overall•Saison				Home•Domicile				Away•Étranger			
Saison	**W**	**L**	**T**	**O**	**W**	**L**	**T**	**O**	**W**	**L**	**T**	**O**
	V	**D**	**N**	**P**	**V**	**D**	**N**	**P**	**V**	**D**	**N**	**P**
1999-2000	4	0	0	0	2	0	0	0	2	0	0	0
2000-01	2	1	1	0	1	0	1	0	1	1	0	0
2001-02	1	1	0	2	0	1	0	1	1	0	0	1
2002-03	3	0	1	0	2	0	0	0	1	0	1	0
2003-04	3	0	0	1	1	0	0	1	2	0	0	0
2004-05	Season cancelled • Saison annulée											
2005-06	2	2	-	0	1	1	-	0	1	1	-	0
2006-07	1	2	-	1	1	0	-	1	0	2	-	0
2007-08	3	1	-	0	2	0	-	0	1	1	-	0
Total	**19**	**7**	**2**	**4**	**10**	**2**	**1**	**3**	**9**	**5**	**1**	**1**

Series records • Records en séries

Longest streaks • Plus longues séquences

Winning • Victoires ..... 5 ..... 2/8/03 - 12/28/03
Losing • Défaites ..... 3 ..... 11/24/01 - 3/23/02 *(0-1-0-2)*
Undefeated • Sans défaite..... 7 ..... 1/2/03 - 12/28/03 *(6-0-1-0)*
Winless • Sans victoire..... 3 ..... 11/24/01 - 3/23/02 *(0-1-0-2)*

Most goals, game • Plus de buts, match

Scored • Comptés ..... 8 *(2x)*.....Last •Dernier: 1/2/03 *(8-1 W • V)*
Allowed • Alloués ..... 8 ..... 1/2/06 *(8-3 L • D)*
Both teams • Deux clubs..... 12 ..... 10/21/00 *(6-6)*

Last transaction • Dernière transaction

8/23/05 Dany Heatley in exchange for Marian Hossa and Greg de Vries • Acquisition de Dany Heatley contre Marian Hossa et Greg de Vries

2008-09 schedule/Calendrier vs. Atlanta

12/3/08..... @ Ottawa ..... 7 p.m. • 19 h
12/16/08..... @ Ottawa ..... 7:30 p.m. • 19 h 30
1/14/09..... @ Atlanta ..... 7:30 p.m. • 19 h 30
3/28/09..... @ Atlanta ..... 7 p.m. • 19 h

All times are Eastern • Heure de l'Est

Ilya Kovalchuk Photo: Getty Images/NHLI

Series notes • Notes de séries

The Senators rebounded from a disappointing 2006-07 season series, which saw them earn a franchise-low three points against the Thrashers with three victories vs. Atlanta in 2007-08 … Ottawa recorded 18 goals vs. Atlanta in 2007-08, the most against any non-divisional opponent … Senators goaltender Brian Elliott recorded 28 saves in winning his NHL debut 3-1 at Phillips Arena on Oct. 10 … Dany Heatley established a franchise high when he tallied two goals for the third consecutive game on Dec. 15 … Cody Bass made his NHL debut on Dec. 15 vs. Atlanta … Ottawa allowed a season-high 45 shots at Atlanta on Dec. 20 … Thrashers sniper Ilya Kovalchuk recorded seven points *(all goals)* vs. Ottawa in 2007-08 while Senators captain Daniel Alfredsson also had seven points *(three goals, four assists)* … Ottawa has only seven regulation losses in 32 all-time meetings against Atlanta *(19-7-2-4)* … The Senators club record for most goals in one period, six, came in the first period against Atlanta on 3/21/00 … Daniel Alfredsson scored his first career penalty shot vs. Atlanta on 3/4/00 *(Scott Langkow)*. It was his second career attempt … Drafted second overall by Atlanta in 2000, Dany Heatley recorded 80 goals, 101 assists and 132 penalty minutes in 190 career games with the Thrashers *(2001-02 to 2003-04)* and won the Calder Trophy as top rookie for the 2001-02 season … Both Mike Fisher *(10/31/99, Damian Rhodes)* and Chris Neil *(10/30/02, Milan Hnilicka)* scored their first career NHL goals against Atlanta. • Après une série décevante en 2006-2007 en raison d'une récolte de trois points contre les Thrashers, un creux de franchise, les Sénateurs ont rebondi en remportant trois victoires contre Atlanta, en 2007-2008 … Ottawa a inscrit 18 buts contre Atlanta en 2007-2008, le plus grand nombre contre un adversaire d'une autre section … Le gardien des Sénateurs, Brian Elliott, a effectué 28 arrêts pour remporter sa première victoire dans la LNH, par la marque de 3-1 au Phillips Arena, le 10 octobre … Dany Heatley a établi un record de franchise en obtenant deux buts pour un troisième match consécutif, le 15 décembre … Cody Bass a disputé son premier match dans la LNH contre Atlanta … Ottawa a alloué 45 lancers, un sommet en saison, à Atlanta, le 20 décembre … Le franc-tireur des Thrashers, Ilya Kovalchuck, a récolté sept points *(tous des buts)* contre Ottawa en 2007-2008 tandis que le capitaine des Sénateurs, Daniel Alfredsson, a aussi amassé sept points *(trois buts, quatre aides)* … Ottawa a subi sept revers seulement en temps réglementaire en 32 rencontres au total contre Atlanta *(19-7-2-4)* … Le record d'équipe des Sénateurs pour le plus grand nombre de buts en une période *(6)* a été établi en première période contre Atlanta, le 3/21/00 … Daniel Alfredsson a inscrit son premier but lors d'un tir de pénalité en carrière contre Atlanta, le 3/4/00 *(Scott Langkow)*. C'était sa deuxième tentative en carrière … Repêché au deuxième rang au total par Atlanta en 2000, Dany Heatley a enregistré 80 buts, 101 aides et 132 minutes de pénalité en 190 matchs en carrière avec les Thrashers *(2001-2002 à 2003-2004)* et il a remporté le trophée Calder à titre de recrue par excellence pour la saison 2001-2002 … Mike Fisher *(10/31/99, Damian Rhodes)* et Chris Neil *(10/30/02, Milan Hnilicka)* ont marqué chacun leur premier but en carrière dans la LNH contre Atlanta.

Zdeno Chara Photo: Getty Images/NHLI

Series notes • Notes de séries

For the second consecutive season, the Senators recorded four wins *(two home, two away)* vs. the Bruins in 2007-08 … Ottawa matched a franchise-high with its fourth straight win over Boston, courtesy of a 3-2 triumph at TD Banknorth Garden on Dec. 18 … The Bruins clinched a playoff berth for the first time since the 2003-04 campaign with a 2-1 victory at Ottawa on April 4 … Boston outscored Ottawa 20-13 over the course of eight regular-season meetings while the Senators' Dany Heatley led all scorers with seven points *(four goals, three assists)* in seven games … Ottawa G Alex Auld went 9-7-2 with a 2.32 goals-against-average in 23 games with the Bruins in 2007-08 … Ottawa scored twice within the first minute of a game against Boston in 2005-06 with the goals coming courtesy of Dany Heatley *(11/10/05, 0:27)* and Jason Spezza *(11/26/05, 0:34)* … Ottawa has recorded more overtime wins *(6)* against Boston than any other of its opponents, most recently on 4/11/06 *(Zdeno Chara)*, with all wins coming at home … Ottawa has suffered more regulation regular-season losses against Boston than any other club *(45)* … Ottawa opened its all-time series with Boston with 17 consecutive losses *(and a 22-game winless streak — 0-20-2-0)* but has gone 30-21-6-1 since 1/1/97 … Boston is the only Northeast Division rival Ottawa has yet to register a hat trick against. • Pour une deuxième saison consécutive, les Sénateurs ont remporté quatre victoires *(deux à domicile, deux à l'étranger)* contre les Bruins en 2007-2008 … Ottawa a établi un sommet de franchise avec leur quatrième gain consécutif contre Boston, avec une victoire de 3-2 au TD Banknorth Garden, le 18 décembre … Les Bruins se sont assurés d'une place en séries éliminatoires pour la première fois depuis la saison 2003-2004, grâce à une victoire de 2-1 à Ottawa, le 4 avril … Boston a eu le meilleur sur Ottawa 20-13 au chapitre des buts marqués en huit matchs de saison régulière, tandis que Dany Heatley, des Sénateurs, fut le meilleur marqueur avec sept points *(quatre buts, trois aides)* en sept rencontres … Alex Auld a présenté un dossier de 9-7-2 et une moyenne de buts alloués de 2,32 en 23 matchs avec les Bruins en 2007-2008 … Ottawa a marqué un but dans la première minute de jeu à deux reprises contre Boston en 2005-2006 avec des filets de Dany Heatley *(11/10/05, 0:27)* et de Jason Spezza *(11/26/05, 0:34)* … Ottawa a remporté plus de victoires en prolongation *(6)* contre Boston que contre tout autre adversaire, la plus récente remonte le 4/11/06 *(Zdeno Chara)*, et tous des gains à domicile … Ottawa a subi plus de revers en temps réglementaire en saison contre Boston que contre tout autre club (45) … Ottawa a amorcé sa série de tous les temps contre Boston avec 17 revers consécutifs (et une séquence de 22 matchs consécutifs sans victoire – 0-20-2-0) mais il a montré une fiche de 30-21-6-1 depuis le 1/1/97 … Boston est le seul rival de la section Nord-Est dont Ottawa n'a pas encore réussi un tour du chapeau.

TD Banknorth Garden

100 Legends Way
Boston, Mass. 02114

Internet ..... www.bostonbruins.com

Owner and governor ..... Jeremy M. Jacobs
Senior advisor to owner ..... Harry Sinden
Executive vice president ..... Charlie Jacobs
General manager ..... Peter Chiarelli
Assistant general manager ..... Jim Benning
Head coach ..... Claude Julien
Assistant coaches ..... Doug Houda, Craig Ramsay, Geoff Ward
Goaltending coach ..... Bob Essensa
Director of communications ..... Matthew Chmura
Director of publications and information ..... Heidi Holland
Manager of media relations ..... Eric Tosi
Media information line 617-624-1910

Inaugural season • Saison inaugurale 1924-25
Stanley Cup titles • Championnats de la Coupe Stanley ..... 5 *(1929, 1939, 1941, 1970, 1972)*
Home ice • Domicile ..... TD Banknorth Garden *(1995)*
Building capacity • Capacité de l'amphithéâtre 17,565
2007-08 record • Fiche 2007-2008 41-29-12
AHL affiliate • Club affilié LAH ..... Providence Bruins

Series information • Fiche des séries

Season	Overall•Saison				Home•Domicile				Away•Étranger			
Saison	**W**	**L**	**T**	**O**	**W**	**L**	**T**	**O**	**W**	**L**	**T**	**O**
	V	**D**	**N**	**P**	**V**	**D**	**N**	**P**	**V**	**D**	**N**	**P**
1992-93	0	7	0	0	0	3	0	0	0	4	0	0
1993-94	0	5	0	0	0	2	0	0	0	3	0	0
1994-95	0	4	0	0	0	2	0	0	0	2	0	0
1995-96	0	3	2	0	0	1	2	0	0	2	0	0
1996-97	4	2	0	0	1	2	0	0	3	0	0	0
1997-98	0	4	2	0	0	3	0	0	0	1	2	0
1998-99	2	3	0	0	1	1	0	0	1	2	0	0
1999-2000	4	0	1	0	2	0	1	0	2	0	0	0
2000-01	3	1	1	0	2	0	0	0	1	1	1	0
2001-02	3	2	0	0	3	0	0	0	0	2	0	0
2002-03	3	1	1	0	2	0	0	0	1	1	1	0
2003-04	3	2	1	0	2	1	0	0	1	1	1	0
2004-05	Season cancelled • Saison annulée											
2005-06	4	3	-	1	3	1	-	0	1	2	-	1
2006-07	4	4	-	0	2	2	-	0	2	2	-	0
2007-08	4	4	-	0	2	2	-	0	2	2	-	0
Total	**34**	**45**	**8**	**1**	**20**	**20**	**3**	**0**	**14**	**25**	**5**	**1**

Series records • Records en séries

Longest streaks • Plus longues séquences

Winning • Victoires ..... 4 *(2x)* ..... Last • Dernier: 4/7/07- 12/18/07
Losing • Défaites ..... 17 ..... 10/12/92 - 11/9/95
Undefeated • Sans défaite ..... 6 ..... 10/7/99 - 10/5/00 *(4-0-2-0)*
Winless • Sans victoire ..... 22 ..... 10/12/92 - 11/9/96 *(0-20-2-0)*

Most goals, game • Plus de buts, match

Scored • Comptés ..... 7 ..... 11/9/02 *(7-1 W • V)*
Allowed • Alloués ..... 8 ..... 4/13/94 *(8-0 L • D)*
Both teams • Deux clubs ..... 11 ..... 4/20/95 *(6-5 L • D)*

Last transaction • Dernière transaction

7/14/07 Shean Donovan acquired in exchange for Peter Schaefer • Acquisition de Shean Donovan contre Peter Schaefer

2008-09 schedule • Calendrier vs. Boston

10/18/08 ..... @ Ottawa ..... 7 p.m. • 19 h
1/8/09 ..... @ Boston ..... 7 p.m. • 19 h
2/5/09 ..... @ Ottawa ..... 7 p.m. • 19 h
3/12/09 ..... @ Boston ..... 7 p.m. • 19 h
4/2/09 ..... @ Boston ..... 7 p.m. • 19 h
4/7/09 ..... @ Ottawa ..... 7:30 p.m. • 19 h 30

All times are Eastern • Heure de l'Est

HSBC Arena

One Seymour H. Knox III Plaza
Buffalo, N.Y. 14203

Internet.....www.sabres.com

Owner.....B. Thomas Golisano
Managing partner.....Lawrence Quinn
Chief operating officer.....Dan DiPofi
General manager.....Darcy Regier
Head coach.....Lindy Ruff
Associate coach.....Brian McCutcheon
Assistant coach.....James Patrick
Goaltender coach.....Jim Corsi
Director of public relations.....Michael Gilbert
Manager of publications & hockey information.....Kevin Snow
Co-ordinator of media relations.....Chris Bandura
General office.....716-855-4100

Inaugural season • Saison inaugurale.....1970-71
Stanley Cup titles • Championnats de la Coupe Stanley.....None • Aucun
Home ice • Domicile.....HSBC Arena *(1996)*
Building capacity • Capacité de l'amphithéâtre.....18,690
2007-08 record • Fiche 2007-2008.....39-31-12
AHL affiliate • Club affilié LAH.....Portland Pirates

Series information • Fiche des séries

Season / Saison	Overall•Saison W / V	L / D	T / N	O / P	Home•Domicile W / V	L / D	T / N	O / P	Away•Étranger W / V	L / D	T / N	O / P
1992-93	1	5	1	0	1	2	1	0	0	3	0	0
1993-94	0	5	0	0	0	3	0	0	0	2	0	0
1994-95	1	2	1	0	1	0	1	0	0	2	0	0
1995-96	1	4	0	1	0	2	0	1	1	2	0	0
1996-97	2	4	0	0	1	2	0	0	1	2	0	0
1997-98	3	1	1	0	1	0	1	0	2	1	0	0
1998-99	1	0	4	0	0	0	3	0	1	0	1	0
1999-2000	1	3	1	0	1	1	0	0	0	2	1	0
2000-01	1	3	0	1	1	1	0	1	0	2	0	0
2001-02	1	2	0	2	1	0	0	1	0	2	0	1
2002-03	4	0	0	1	2	0	0	1	2	0	0	0
2003-04	1	3	2	0	1	1	1	0	0	2	1	0
2004-05	Season cancelled • Saison annulée											
2005-06	5	1	-	2	3	1	-	0	2	0	-	2
2006-07	5	2	-	1	3	1	-	0	2	1	-	1
2007-08	5	2	-	1	2	1	-	1	3	1	-	0
Total	**32**	**37**	**10**	**9**	**18**	**15**	**7**	**5**	**14**	**22**	**3**	**4**

Series records • Records en séries

Longest streaks • Plus longues séquences

Winning • Victoires.....4.....11/15/06 - 1/3/07
Losing • Défaites.....6 *(2x)*.....Last • Dernier: 2/28/96 - 3/1/97
Undefeated • Sans défaite.....10.....4/5/98 - 12/2/99 *(4-0-6-0)*
Winless • Sans victoire.....7.....3/28/93 - 1/28/95 *(0-6-1-0)*

Most goals, game • Plus de buts, match

Scored • Comptés.....10.....11/2/05 *(10-4 W • V)*
Allowed • Alloués.....12.....10/20/92 *(12-3 L • D)*
Both teams • Deux clubs.....15.....10/20/92 *(12-3 L • D)*

Last transaction • Dernière transaction

3/10/03 Rob Ray acquired in exchange for future considerations • Rob Ray acquis contre des compensations futures

2008-09 schedule • Calendrier vs. Buffalo

10/27/08.....@ Buffalo.....7 p.m. • 19 h
1/6/09.....@ Buffalo.....7 p.m. • 19 h
2/7/09.....@ Ottawa.....7 p.m. • 19 h
2/11/09.....@ Buffalo.....7:30 p.m. • 19 h 30
3/7/09.....@ Ottawa.....7 p.m. • 19 h
3/17/09.....@ Ottawa.....7:30 p.m. • 19 h 30

All times are Eastern • Heure de l'Est

Ryan Miller — Photo: Getty Images/NHLI

Series notes • Notes de séries

The Senators matched a franchise high with five wins against the Sabres in 2007-08 … It was the third consecutive season in which Ottawa earned five victories against Buffalo … Ottawa has gone 15-5-4 over the last three seasons against the Sabres… Ottawa's Wade Redden became the first defenceman to record 100 goals in a Senators uniform with a goal on Dec. 26 … The Senators overcame a 3-1 third-period deficit by recording five goals in the game's final eight minutes en route to a 6-3 victory on March 25 at Buffalo. It was only the third time in NHL history that a team scored six or more goals in a game despite scoring no more than one goal through the first 52 minutes. … Senators forward Cody Bass scored his first NHL goal *(Jan. 4)* while defenceman Brian Lee made his NHL debut *(March 25)* at HSBC Arena … Daniel Alfredsson paced all scorers with eight goals and 10 points in the eight-game 2007-08 series … Ottawa established a franchise-high four-game winning streak against Buffalo in 2006-07 *(11/15/06 to 1/3/07)*… In 2006-07,Ottawa defeated Buffalo four games to one in the Eastern Conference final for its first playoff series win in four meetings and also its first trip to the Stanley Cup final … Ottawa has faced Buffalo in overtime a franchise-high 23 times, suffering a team-high nine losses *(4-9-10 record)* … Sixteen of Ottawa's last 19 losses to Buffalo, dating back to 3/24/02 and including the 2006 and 2007 playoffs, have been one-goal games … The Senators have been shut out eight times by the Sabres with each shutout occurring in Buffalo ... Ottawa played its first playoff game against Buffalo on 4/17/97 *(3-1 loss)*. • Ottawa a égalé un sommet de franchise avec cinq victoires contre Buffalo en 2007-2008 … Les Sénateurs ont remporté cinq victoires contre les Sabres pour une troisième saison consécutive … Ottawa a présenté une fiche de 15-5-4 contre les Sabres au cours des trois dernières campagnes … Wade Redden est devenu le premier défenseur à marquer 100 buts dans l'uniforme des Sénateurs, grâce à un but marqué le 26 décembre … Les Sénateurs ont comblé un retard de 3-1 en troisième période en inscrivant cinq buts dans les huit dernières minutes de jeu, pour l'emporter 6-3, le 25 mars à Buffalo *(Il s'agissait seulement de la troisième fois de l'histoire de la LNH qu'une équipe parvenait à inscrire six buts ou plus dans un match, et ce, malgré qu'elle n'ait pas réussi à compter plus qu'une fois au cours des 52 premières minutes)* … L'attaquant Cody Bass, des Sénateurs, a marqué son premier but dans la LNH *(4 janvier)* et le défenseur Brian Lee a disputé son premier match dans la LNH *(25 mars)* au HSBC Arena … Daniel Alfredsson fut le meilleur marqueur avec huit buts et 10 points dans les huit matchs de la série en 2007-2008 … Ottawa a établi un sommet de franchise avec une séquence de quatre victoires consécutives contre Buffalo en 2006-2007 *(11/15/06 au 1/3/07)* … Ottawa a éliminé Buffalo pour la première fois en quatre séries, quatre matchs contre un en finale de l'Association de l'Est, pour accéder à sa première finale de la Coupe Stanley en 2006-2007… Ottawa a affronté Buffalo en prolongation à 23 reprises, une marque d'équipe, subissant neuf revers, un sommet d'équipe *(fiche de 4-9-10)* … 16 des 19 derniers revers d'Ottawa contre Buffalo, remontant jusqu'au 3/24/02 et incluant les séries éliminatoires 2006 et 2007, ont été des matchs d'un seul but … Les Sénateurs ont été blanchi à huit reprises par les Sabres toutes les fois à Buffalo ... Ottawa a disputé son tout premier match en séries éliminatoires contre Buffalo le 4/17/97 *(revers de 3-1)*.

Jarome Iginla Photo: Getty Images/NHLI

Series notes • Notes de séries

The Senators will visit Calgary's Pengrowth Saddledome for the first time in more than three years on Dec. 27 … Ottawa has dropped its last two games against the Flames, most recently suffering a 1-0 home loss on 10/12/06 *(33 saves for Miikka Kiprusoff)* … Ottawa has gone 7-3-1-2 against Calgary since 1998-99, outscoring the Flames 32-23 … Senators defencemen Chris Phillips *(3/9/78)* and Jason Smith *(11/2/73)* were both born in Calgary … Shean Donovan played in 175 games over parts of three seasons with the Flames, scoring 28 goals and adding 37 assists … Donovan also appeared in all 24 games of the Flames run to the 2003-04 Stanley Cup final … Dany Heatley registered 127 points *(70-57)* to lead the Alberta Junior Hockey League in scoring for Calgary in 1998-99. He led Calgary to a Doyle Cup Regional Junior A Championship and topped all playoff scorers with 35 points *(22-13)* in 13 games while being named Canadian Junior A Hockey League Player of the Year. • Les Sénateurs rendront visite aux Flames, au Pengrowth Saddledome de Calgary, pour la première fois en plus de trois ans, le 27 décembre … Ottawa a perdu ses deux derniers matchs contre Calgary, le plus récent par la marque de 1-0 à domicile le 10/12/06 *(33 arrêts de Miikka Kiprusoff)* … Ottawa montre une fiche de 7-3-1-2 contre Calgary depuis 1998-1999, dominant les Flames 32-23 au chapitre des buts … Les défenseurs des Sénateurs Chris Phillips *(3/9/78)* et Jason Smith *(11/2/73)* sont tous deux nés à Calgary … Shean Donovan a disputé 175 matchs en trois saisons avec les Flames, obtenant 28 buts et 37 aides … Donovan a aussi participé à tous les 24 matchs des Flames, qui ont atteint la finale de la Coupe Stanley 2003-2004 … Dany Heatley a inscrit 127 points *(70-57)* pour devenir le meilleur marqueur de la Ligue de hockey junior de l'Alberta avec Calgary en 1998-1999. Il a mené Calgary au championnat régional junior A de la Coupe Doyle et il a été le meilleur marqueur des séries avec 35 points *(22-13)* en 13 parties en plus d'être nommé le Joueur de l'année dans la Ligue canadienne junior A.

Pengrowth Saddledome

P.O. Box 1540, Station M
Calgary, Alta. T2P 3B9

Internet.....www.calgaryflames.com

Owners.....N. Murray Edwards, Harley N. Hotchkiss, Alvin G. Libin, Allan P. Markin, Jeff McCaig, Clayton H. Riddell, Byron J. Seaman, Daryl K. Seaman
President and chief executive officer..... Ken King
General manager ..... Darryl Sutter
Head coach..... Mike Keenan
Associate coach..... Jim Playfair
Assistant coaches ..... Rob Cookson, Wayne Fleming, Rich Preston
Goaltending coach ..... David Marcoux
Vice-president, communications..... Peter Hanlon
Manager of media relations..... Sean Kelso
General office..... 403-777-4636

Inaugural season • Saison inaugurale..... 1972-73 *(Relocated from Atlanta in 1980)*
Stanley Cup titles • Championnats de la Coupe Stanley..... 1 *(1989)*
Home ice • Domicile ..... Pengrowth Saddledome *(1983)*
Building capacity • Capacité de l'amphithéâtre..... 19,289
2007-08 record • Fiche 2007-2008 42-30-10
AHL affiliate • Club affilié LAH ..... Quad City Flames

Series information • Fiche des séries

	Overall•Saison				Home•Domicile				Away•Étranger			
Season	**W**	**L**	**T**	**O**	**W**	**L**	**T**	**O**	**W**	**L**	**T**	**O**
Saison	**V**	**D**	**N**	**P**	**V**	**D**	**N**	**P**	**V**	**D**	**N**	**P**
1992-93	0	1	1	0	0	0	1	0	0	1	0	0
1993-94	0	2	0	0	0	1	0	0	0	1	0	0
1995-96	1	1	0	0	1	0	0	0	0	1	0	0
1996-97	0	0	2	0	0	0	1	0	0	0	1	0
1997-98	1	1	0	0	1	0	0	0	0	1	0	0
1998-99	2	0	0	0	1	0	0	0	1	0	0	0
1999-2000	1	1	0	1	0	0	0	1	1	1	0	0
2000-01	2	0	0	0	1	0	0	0	1	0	0	0
2001-02	0	0	1	0	0	0	1	0	0	0	0	0
2002-03	1	0	0	0	0	0	0	0	1	0	0	0
2003-04	1	1	0	0	1	0	0	0	0	1	0	0
2004-05	Season cancelled • Saison annulée											
2005-06	0	0	-	1	0	0	-	0	0	0	-	1
2006-07	0	1	-	0	0	1	-	0	-	-	-	-
2007-08	-	-	-	-	-	-	-	-	-	-	-	-
Total	**9**	**8**	**4**	**2**	**5**	**2**	**3**	**1**	**4**	**6**	**1**	**1**

Series records • Records en séries

Longest streaks • Plus longues séquences

Winning • Victoires ..... 3 *(2x)*.....Last • Dernier: 3/7/98 - 2/6/99
Losing • Défaites ..... 2 *(3x)*..Last • Dernier: 12/10/05 - 10/12/06 *(0-1-0-1)*
Undefeated • Sans défaite..... 6 ..... 3/15/00 - 2/21/04 *(5-0-1-0)*
Winless • Sans victoire ..... 4 *(2x)*..Last • Dernier: 2/6/96 - 3/1/98 *(0-2-2-0)*

Most goals, game • Plus de buts, match

Scored • Comptés ..... 5 *(2x)*..... Last • Dernier: 1/13/01 *(5-2 W • V)*
Allowed • Alloués..... 10 ..... 1/15/94 *(10-0 L • D)*
Both teams • Deux clubs..... 12 ..... 11/5/92 *(8-4 L • D)*

Last transaction • Dernière transaction

11/10/00 Igor Kravchuk claimed off waivers by Calgary • Igor Kravchuk réclamé au ballottage par Calgary

2008-09 schedule • Calendrier vs. Calgary

12/27/08.....@ Calgary.....10 p.m. • 22 h
3/3/09.....@ Ottawa.....7:30 p.m. • 19 h 30

All times are Eastern • Heure de l'Est

RBC Center
1400 Edwards Mill Road
Raleigh, N.C. 27607

Internet.....www.carolinahurricanes.com

CEO/Owner/Governor.....Peter Karmanos Jr.
President and general manager.....Jim Rutherford
Assistant general manager/Director of player development... Ron Francis
Head coach.....Peter Laviolette
Associate head coach .....Kevin McCarthy
Assistant coach .....Tom Rowe
Goaltending coach/Director of goaltender development ..... Tom Barrasso
Director of media relations.....Mike Sundheim
Manager of media relations and broadcast co-ordinator .....Kyle Hanlin
General office.....919-467-7825

Inaugural season • Saison inaugurale 1972-73 *(relocated from Hartford in 1997)*
Stanley Cup titles • Championnats de la Coupe Stanley..... 1 *(2006)*
Home ice • Domicile .....RBC Center *(1999)*
Building capacity • Capacité de l'amphithéâtre.....18,639
2007-08 record/Fiche 2007-2008.....43-33-6
AHL affiliate • Club affilié LAH .....Albany River Rats

Series information • Fiche des séries

	Overall•Saison				Home•Domicile				Away•Étranger			
Season	**W**	**L**	**T**	**O**	**W**	**L**	**T**	**O**	**W**	**L**	**T**	**O**
Saison	**V**	**D**	**N**	**P**	**V**	**D**	**N**	**P**	**V**	**D**	**N**	**P**
1992-93	1	6	0	0	1	3	0	0	0	3	0	0
1993-94	0	2	1	2	0	2	1	0	0	0	0	2
1994-95	0	4	0	0	0	2	0	0	0	2	0	0
1995-96	1	3	1	0	0	1	1	0	1	2	0	0
1996-97	2	2	1	0	2	0	1	0	0	2	0	0
1997-98	2	4	0	0	2	1	0	0	0	3	0	0
1998-99	1	1	2	0	1	1	0	0	0	0	2	0
1999-2000	3	1	0	0	2	0	0	0	1	1	0	0
2000-01	1	2	0	1	0	1	0	1	1	1	0	0
2001-02	3	0	1	0	1	0	1	0	2	0	0	0
2002-03	3	0	1	0	2	0	0	0	1	0	1	0
2003-04	2	0	1	1	1	0	0	1	1	0	1	0
2004-05	Season cancelled • Saison annulée											
2005-06	2	2	-	0	1	1	-	0	1	1	-	0
2006-07	3	1	-	0	1	1	-	0	2	0	-	0
2007-08	2	2	-	0	1	1	-	0	1	1	-	0
Total	**26**	**30**	**8**	**4**	**15**	**14**	**4**	**2**	**11**	**16**	**4**	**2**

Series records • Records en séries

Longest streaks • Plus longues séquences
Winning • Victoires ..... 3 *(4x)*.....Last • Dernier: 11/28/06 - 2/28/07
Losing • Défaites .....6 .....4/3/93 - 12/26/93
Undefeated • Sans défaite.....11 .....10/9/01 - 1/20/04 *(8-0-3-0)*
Winless • Sans victoire.....11 .....4/3/93 - 4/12/95 *(0-8-1-2)*

Most goals, game/Plus de buts, match
Scored • Comptés ..... 6 *(5x)*..... Last • Dernier: 12/12/07 *(6-0 W/V)*
Allowed • Alloués.....7 .....4/3/93 *(7-3 L/D)*
Both teams • Deux clubs.....11 .....3/18/03 *(6-5 W/V)*

Last transaction • Dernière transaction

2/11/08 Mike Commodore and Cory Stillman in exchange for Joe Corvo and Patrick Eaves • Mike Commodore et Cory Stillman en retour de Joe Corvo et Patrick Eaves

2008-09 schedule • Calendrier vs. Carolina

11/7/08.....@ Carolina .....7 p.m. • 19 h
1/13/09.....@ Ottawa .....7:30 p.m. • 19 h 30
2/24/09.....@ Ottawa .....7:30 p.m. • 19 h 30
3/25/09.....@ Ottawa .....7 p.m. • 19 h

All times are Eastern • Heure de l'Est

Eric Staal Photo: Getty Images/NHLI

Series notes • Notes de séries

The Senators' lone blemish en route to a franchise record 13-1-0 start to the 2007-08 campaign occurred via a 5-3 setback vs. Carolina on Oct. 11 at Scotiabank Place … Ottawa's Ray Emery was credited with the win despite stopping only one shot and playing less than six minutes in a 6-0 victory at Raleigh's RBC Center on Dec. 12; he departed the game due to injury with the Senators leading 2-0 … Ottawa's Jason Spezza led all scorers with eight points *(three goals, five assists)* in four games during the 2007-08 season series… Ottawa is 15-5-3-1 in its last 24 meetings against the Hurricanes, with four of five regulation losses coming at Scotiabank Place ... Daniel Alfredsson has recorded a point in 14 of his last 19 games against the Hurricanes … Christoph Schubert (11/22/05) scored his first career NHL goal against former Hurricane and current Ottawa Senator Martin Gerber in 2005-06 … Carolina's Cam Ward stopped a Chris Phillips penalty shot in a 6-2 Ottawa win over the Hurricanes on 12/28/05 … Carolina's Shane Willis scored the fastest goal by an opponent to start a game when he scored just nine seconds in as the Hurricanes topped Ottawa 4-0 on 11/12/00. • La seule tache à la fiche record des Sénateurs de 13-1-0 pour débuter la campagne 2007-2008 est survenue le 11 octobre, avec un revers de 5-3 contre la Caroline à la Place Banque Scotia … Ray Emery, des Sénateurs, a été crédité de la victoire malgré qu'il n'ait arrêté qu'un seul tir et disputé moins de six minutes, dans un gain de 6-0 au RBC Center de Raleigh, le 12 décembre; il a quitté le match en raison d'une blessure alors que les Sénateurs menaient 2-0… Jason Spezza, des Sénateurs, fut le meilleur marqueur avec huit points (trois buts, cinq aides) en quatre matchs pendant la série de la saison 2007-2008… Ottawa a présenté une fiche de 15-5-3-1 à ses 24 derniers affrontements contre les Hurricanes avec quatre des cinq revers en temps réglementaire sont survenus à la Place Banque Scotia … Daniel Alfredsson a récolté un point à 14 de ses 19 derniers matchs contre les Hurricanes … Christoph Schubert (11/22/05) a marqué son premier but en carrière dans la LNH contre l'ex-Hurricane et actuel gardien des Sénateurs d'Ottawa, Martin Gerber, en 2005-2006 … Le gardien de la Caroline, Cam Ward, a arrêté un lancer de pénalité de Chris Phillips dans un gain de 6-2 d'Ottawa sur les Hurricanes, le 12/28/05 … Shane Willis, de la Caroline, a inscrit le but le plus rapide par un adversaire en début de rencontre, soit à neuf secondes, alors que les Hurricanes ont blanchi Ottawa 4-0, le 11/12/00.



Jonathan Toews Photo: Getty Images/NHLI

Series notes • Notes de séries

Blackhawks rookie Jonathan Toews had an assist on Patrick Sharp's game-tying power-play goal in the third period before notching the overtime winner in the teams' lone meeting of 2007-08, a 4-3 Chicago win on Dec. 22 at Scotiabank Place … Toews *(1-2)* had three points to lead the visitors while Dany Heatley paced Ottawa with two goals … Heatley's first marker was the first of his career against the Blackhawks, who were one of two NHL opponents *(Detroit)* he had yet to score against … Chicago's Martin Havlat made his return to Ottawa for the first time since being traded by the Senators on 7/10/06 … Radim Vrbata scored two goals and added the game-deciding goal in a shootout in Chicago's come-from-behind win in the clubs' last meeting at United Center on 3/4/07 *(4-3 shootout loss for Ottawa)* … Éric Dazé *(4:54)* scored the other overtime goal in this series when Chicago defeated Ottawa 5-4 on 12/31/01 — the goal was one of three on the night for Dazé … Ottawa has suffered three all-time shutout losses against Chicago *(1/31/94, 1-0 L, Ed Belfour; 11/10/96, 2-0 L, Ed Belfour; 12/4/02, 1-0 L, Jocelyn Thibault)* while the Senators have never blanked the Blackhawks … Chicago's Dazé *(12/31/01 & 12/4/02)* and Steve Larmer *(12/23/92)* are the only players to register hat tricks in this series …Senator Dean McAmmond played his first NHL game and recorded first NHL assist with Chicago on 2/20/92 vs. New Jersey. La recrue des Blackhawks, Jonathan Toews, a récolté une mention d'aide sur le but égalisateur de Patrick Sharp marqué en avantage numérique en troisième période avant d'inscrire le but gagnant en prolongation, lors de l'unique affrontement entre les deux clubs en 2007-2008, lors d'une victoire de 4-3 de Chicago du 22 décembre à la Place Banque Scotia … Toews *(1-2)* a récolté trois points pour les visiteurs tandis que Dany Heatley a marqué deux buts pour Ottawa … Le premier but de Heatley fut son premier en carrière marqué contre les Blackhawks, l'une des deux seules équipes de la LNH (avec Detroit) avec qui n'avait pas encore marqué … Martin Havlat, des Blackhawks, a effectué son retour à Ottawa depuis qu'il a été échangé par les Sénateurs, le 7/10/06 … Radim Vrbata a marqué deux buts et a ajouté le but décisif en fusillade alors que Chicago est revenu de l'arrière pour l'emporter lors du dernier affrontement entre les deux clubs le 3/4/07 au United Center *(revers de 4-3 en fusillade pour Ottawa)* … Eric Dazé *(4:54)* a inscrit le seul but en prolongation dans cette série alors que Chicago a défait Ottawa 5-4 le 12/31/01 — c'était le troisième but de la soirée pour Dazé … Ottawa a subi trois revers par jeu blanc contre Chicago *(1/31/94, 1-0 D, Ed Belfour; 11/10/96, 2-0 D, Ed Belfour; 12/4/02, 1-0 D, Jocelyn Thibault)* alors que les Sénateurs n'ont jamais blanchi les Blackhawks … Dazé *(12/31/01 & 12/4/02)* et Steve Larmer *(12/23/92)* sont les deux seuls joueurs des Blackhawks à avoir réussi un tour du chapeau dans cette série … Dean McAmmond a disputé son premier match et a récolté sa première passe dans la LNH avec Chicago le 2/20/92 vs. New Jersey.

United Center

1901 W. Madison Street
Chicago, Ill. 60612

Internet..... www.chicagoblackhawks.com

President.....John McDonough
Senior vice president, business operations.....Jay Blunk
General manager .....Dale Tallon
Assistant general manager ..... Rick Dudley
Assistant general manager, hockey operations..... Stan Bowman
Head coach..... Denis Savard
Assistant coaches .....Mike Haviland, John Torchetti
Goaltending coach ..... Stephane Waite
Director, media relations..... Brandon Faber
Coordinator, media relations ..... Adam Rogowin
Media relations assistant .....Jordan Horst
General office.....312-455-7000

Inaugural season • Saison inaugurale..... 1926-27
Stanley Cup titles • Championnats de la Coupe Stanley 3 *(1934, 1938, 1961)*
Home ice • Domicile ..... United Center *(1994)*
Building capacity • Capacité de l'amphithéâtre.....20,500
2007-08 record • Fiche 2007-2008 40-34-8
AHL affiliate • Club affilié LAH ..... Rockford IceHogs

Series information • Fiche des séries

Season	Overall•Saison				Home•Domicile				Away•Étranger			
Saison	W	L	T	O	W	L	T	O	W	L	T	O
	V	D	N	P	V	D	N	P	V	D	N	P
1992-93	0	2	0	0	0	1	0	0	0	1	0	0
1993-94	0	1	1	0	0	1	0	0	0	0	1	0
1995-96	1	1	0	0	0	1	0	0	1	0	0	0
1996-97	1	1	0	0	1	0	0	0	0	1	0	0
1997-98	0	2	0	0	0	1	0	0	0	1	0	0
1998-99	1	0	1	0	1	0	0	0	0	0	1	0
1999-2000	1	0	0	0	1	0	0	0	0	0	0	0
2000-01	1	1	0	0	0	1	0	0	1	0	0	0
2001-02	0	0	0	1	0	0	0	1	0	0	0	0
2002-03	0	1	0	0	0	0	0	0	0	1	0	0
2003-04	1	0	0	0	1	0	0	0	0	0	0	0
2004-05	Season cancelled • Saison annulée											
2005-06	-	-	-	-	-	-	-	-	-	-	-	-
2006-07	0	0	-	1	-	-	-	-	0	0	-	1
2007-08	0	0	-	1	0	0	-	1	-	-	-	-
Total	**6**	**9**	**2**	**3**	**4**	**5**	**0**	**2**	**2**	**4**	**2**	**1**

Series records • Records en séries

Longest streaks • Plus longues séquences

Winning • Victoires ..... 2 .....2/15/99 - 11/30/99
Losing • Défaites..... 2 *(5x)* Last • Dernier: 3/4/07 - 12/22/07 *(0-0-1-1)*
Undefeated • Sans défaite..... 3 ..... 11/15/98 - 11/30/99 *(2-0-1-0)*
Winless • Sans victoire..... 4 ..... 12/23/92 - 1/31/94 *(0-3-1-0)*

Most goals, game • Plus de buts, match

Scored • Comptés ..... 6 *(2x)*..... Last • Dernier: 12/18/03 *(6-1 W • V)*
Allowed • Alloués..... 7 ..... 1/22/96 *(7-3 L • D)*
Both teams • Deux clubs..... 10 ..... 1/22/96 *(7-3 L • D)*

Last transaction • Dernière transaction

2/26/08 Martin Lapointe in exchange for Ottawa's sixth-round pick in the 2008 NHL Entry Draft • Martin Lapointe en retour du choix de sixième ronde d'Ottawa au Repêchage amateur 2008 de la LNH

2008-09 schedule • Calendrier vs. Chicago

12/10/08..... @ Chicago.....8:30 p.m. • 20 h 30

All times are Eastern • Heure de l'Est

Pepsi Center
1000 Chopper Circle
Denver, Colo. 80204

Internet..... www.coloradoavalanche.com

Owner and governor ..... E. Stanley Kroenke
President and alternate governor ..... Pierre Lacroix
Executive VP/General manager/Alternate governor ..... François Giguère
Head coach..... Tony Granato
Assistant coaches ..... Dave Barr, Jacques Cloutier
Goaltending coach ..... Jeff Hackett
Senior VP, communications & business operations ..... Jean Martineau
Director, communications ..... Damen Zier
Director, media services/Internet ..... Brendan McNicholas
General office..... 303-405-1100

Inaugural season • Saison inaugurale ...1979-80 *(Relocated from Québec in 1995)*
Stanley Cup titles • Championnats de la Coupe Stanley..... 2 *(1996, 2001)*
Home ice • Domicile ..... Pepsi Center
Building capacity • Capacité de l'amphithéâtre 18,007
2007-08 record • Fiche 2007-2008 44-31-7
AHL affiliate • Club affilié LAH ..... Lake Erie Monsters

Milan Hejduk Photo: Getty Images/NHLI

Series information • Fiche des séries

Season	Overall•Saison				Home•Domicile				Away•Étranger			
	W	L	T	O	W	L	T	O	W	L	T	O
Saison	V	D	N	P	V	D	N	P	V	D	N	P
1992-93	1	8	0	0	1	4	0	0	0	4	0	0
1993-94	2	2	1	0	2	0	1	0	0	2	0	0
1994-95	0	3	1	0	0	1	1	0	0	2	0	0
1995-96	0	2	0	0	0	1	0	0	0	1	0	0
1996-97	0	2	0	0	0	1	0	0	0	1	0	0
1997-98	1	0	1	0	1	0	0	0	0	0	1	0
1998-99	1	0	0	0	0	0	0	0	1	0	0	0
1999-2000	1	1	0	0	1	0	0	0	0	1	0	0
2000-01	1	0	0	0	1	0	0	0	0	0	0	0
2001-02	1	1	0	0	1	0	0	0	0	1	0	0
2002-03	1	0	1	0	0	0	1	0	1	0	0	0
2003-04	1	0	0	0	1	0	0	0	0	0	0	0
2004-05	Season cancelled • Saison annulée											
2005-06	1	0	-	0	0	0	-	0	1	0	-	0
2006-07	0	1	-	0	0	1	-	0	-	-	-	-
2007-08	-	-	-	-	-	-	-	-	-	-	-	-
Total	**11**	**20**	**4**	**0**	**8**	**8**	**3**	**0**	**3**	**12**	**1**	**0**

Series records • Records en séries

Longest streaks • Plus longues séquences
Winning • Victoires ..... 3 ..... 10/21/99 - 11/8/01
Losing • Défaites ..... 6 ..... 10/10/92 - 2/17/93
Undefeated • Sans défaite ..... 4 ..... 11/6/02 - 12/12/05 *(3-0-1-0)*
Winless • Sans victoire ..... 9 ..... 2/11/95 - 1/10/98 *(0-7-2-0)*

Most goals, game • Plus de buts, match
Scored • Comptés ..... 6 *(3x)*..... Last/Dernier: 12/12/05 *(6-2 W • V)*
Allowed • Alloués ..... 11 ..... 3/26/95 *(11-4 L • D)*
Both teams • Deux clubs..... 15 ..... 3/26/95 *(11-4 W • V)*

Last transaction • Dernière transaction
1/23/04 Charlie Stephens in exchange for Dennis Bonvie • Charlie Stephens en retour de Dennis Bonvie

2008-09 schedule • Calendrier vs. Colorado
2/17/09..... @ Colorado..... 9:30 p.m. • 21 h 30

All times are Eastern • Heure de l'Est

Series notes • Notes de séries
The Senators play in the Mile High City for the first time since 12/12/05 on Feb. 17 … Ottawa is 7-3-1-0 and has outscored Colorado 32-20 in its last 11 games since the 1998-99 season … Dany Heatley scored his 100th career NHL goal at Colorado on 12/12/05 … Ottawa has posted only three road wins at Colorado in 16 all-time meetings, with its most recent win coming in its last game *(12/12/05, 6-2 win)* … Former Senators Marian Hossa *(11/6/02)* and Alexei Yashin *(1/10/98)* are the only two players to record hat tricks vs. Colorado while Alexandre Daigle *(3/26/95)* notched one against Québec … Owen Nolan recorded the first hat trick against Ottawa as a member of the Nordiques on 10/10/92. He then added another on 4/2/95 while Andrei Kovalenko *(11/11/92)* and Scott Young *(3/26/95)* also netted hat tricks for Québec. • Les Sénateurs disputeront leur premier match à Denver depuis le 12/12/05 le 17 février … Ottawa a une fiche de 7-3-1-0 et domine le Colorado 32-20 au chapitre des buts dans leurs 11 derniers matchs depuis la saison 1998-1999 … Dany Heatley a compté son 100e but en carrière dans la LNH au Colorado le 12/12/05 … Ottawa a remporté seulement trois gains sur la route contre le Colorado en 16 matchs en tout dont la dernière victoire remonte à la dernière rencontre *(12/12/05, gain de 6-2)* … Les anciens des Sénateurs Marian Hossa *(11/6/02)* et Alexei Yashin *(1/10/98)* sont les deux seuls joueurs à avoir réussi un tour du chapeau contre le Colorado tandis qu'Alexandre Daigle *(3/26/95)* en a réussi un contre Québec … Owen Nolan a inscrit le tout premier tour du chapeau contre Ottawa dans l'uniforme des Nordiques le 10/10/92. Il en a réussi un autre le 4/2/95 tandis que Andrei Kovalenko *(11/11/92)* et Scott Young *(3/26/95)* ont aussi réussi des tours du chapeau pour Québec.

Rick Nash Photo: Getty Images/NHLI

Series notes • Notes de séries

The Senators played in their fourth consecutive 3-2 game *(1-1-1-1)* when they fell to the Blue Jackets in a shootout on Feb. 21 at Scotiabank Place … Columbus' Rick Nash had one goal in regulation before scoring the SO winner … The win was Columbus' first in four all-time visits to Ottawa … The Blue Jackets went 1,561 days in between visits to Ottawa, the longest absence for an NHL opponent … The Senators have lost two straight games against Columbus after opening the all-time series by going undefeated in the first five contests … Ottawa tied a team record in allowing five power-play goals in a 6-2 loss at Columbus on 12/10/06 in what was its first loss to the Blue Jackets in six career meetings … Ottawa's seven games against Columbus are tied for the fewest (Minnesota) among all its opponents … Marian Hossa scored the lone hat trick in this series in a 5-2 win on 11/23/02.

• Les Sénateurs ont disputé un quatrième match consécutif qui s'est soldé par la marque de 3-2 *(1-1-1-1)* en s'inclinant en fusillade devant les Blue Jackets, le 21 février à la Place Banque Scotia … Rick Nash, de Columbus, a marqué un but en temps réglementaire et le but gagnant en fusillade pour donner la victoire aux visiteurs … Il s'agissait de la première victoire des Blue Jackets en quatre visite à Ottawa … Il s'est passé 1 561 jours entre deux visites des Blue Jackets à Ottawa, la plus longue absence pour un adversaire de la LNH … Les Sénateurs ont perdu deux matchs consécutifs contre Columbus après avoir remporté les cinq premiers matchs de l'histoire entre ces deux clubs … Ottawa a égalé un record d'équipe après avoir accordé cinq buts en avantage numérique dans un revers de 6-2 à Columbus le 12/10/06 — leur premier revers contre les Blue Jackets en six rencontres *(3-1-2-0)* … Les sept matchs d'Ottawa contre Columbus égalisent la marque au chapitre du plus petit nombre de match *(Minnesota)* parmi toutes les équipes du circuit … Marian Hossa a inscrit le seul tour du chapeau dans cette série lors d'un gain de 5-2, le 11/23/02.

Nationwide Arena
200 W. Nationwide Boulevard
Columbus, Ohio 43215

Internet.....www.bluejackets.com

Majority owner and governor .....John P. McConnell
President and alternate governor .....Mike Priest
General manager .....Scott Howson
Assistant general manager ..... Chris MacFarland
Head coach..... Ken Hitchcock
Assistant coaches ..... Gary Agnew, Gord Murphy, Claude Noel
Goaltending coach .....Clint Malarchuk
Vice-president of public relations.....Todd Sharrock
Manager of communications .....Ryan Holtmann
General office.....614-246-4625

Inaugural season • Saison inaugurale..... 2000-01
Stanley Cup titles • Championnats de la Coupe Stanley..... None • Aucun
Home ice • Domicile .....Nationwide Arena *(2000)*
Building capacity • Capacité de l'amphithéâtre.....18,136
2007-08 record • Fiche 2007-2008 34-36-12
AHL affiliate • Club affilié LAH .....Syracuse Crunch

Series information • Fiche des séries

	Overall•Saison				Home•Domicile				Away•Étranger			
Season	**W**	**L**	**T**	**O**	**W**	**L**	**T**	**O**	**W**	**L**	**T**	**O**
Saison	**V**	**D**	**N**	**P**	**V**	**D**	**N**	**P**	**V**	**D**	**N**	**P**
2000-01	0	0	2	0	0	0	1	0	0	0	1	0
2001-02	1	0	0	0	0	0	0	0	1	0	0	0
2002-03	1	0	0	0	1	0	0	0	0	0	0	0
2003-04	1	0	0	0	1	0	0	0	0	0	0	0
2004-05	Season cancelled • Saison annulée											
2005-06	-	-	-	-	-	-	-	-	-	-	-	-
2006-07	0	1	-	0	-	-	-	-	0	1	-	0
2007-08	0	0	-	1	0	0	-	1	-	-	-	-
Total	**3**	**1**	**2**	**1**	**2**	**0**	**1**	**1**	**1**	**1**	**1**	**0**

Series records • Records en séries

Longest streaks • Plus longues séquences

Winning • Victoires .....3 .....2/6/02 - 11/13/03
Losing • Défaites .....2 ..... 12/10/06 - 2/21/08 *(0-1-0-1)*
Undefeated • Sans défaite.....5 ..... 11/4/00 - 11/13/03 *(2-0-2-0)*
Winless • Sans victoire.....2 *(2x)* .....Last • Dernier : 12/10/06 - 2/21/08 *(0-1-0-1)*

Most goals, game • Plus de buts, match

Scored • Comptés .....6 .....2/6/02 *(6-4 W • V)*
Allowed • Alloués.....6 ..... 12/10/06 *(6-2 L • D)*
Both teams • Deux clubs..... 10 .....2/6/02 *(6-4 W • V)*

Last transaction • Dernière transaction

6/23/00 Kevin Dineen selected by Columbus in the NHL expansion draft • Kevin Dineen réclamé par Columbus au repêchage d'expansion de la LNH

2008-09 schedule • Calendrier vs. Columbus

1/30/09..... @ Columbus .....7 p.m. • 19 h

All times are Eastern • Heure de l'Est

American Airlines Center
2500 Victory Avenue
Dallas, Tex. 75219

Internet..... www.dallasstars.com

Chairman and owner.....Thomas O. Hicks
President.....James R. Lites
Co-General managers ..... Les Jackson, Brett Hull
Assistant general manager ..... Frank Provenzano
Director, player personnel..... Dave Taylor
Head coach..... Dave Tippett
Associate coach..... Rick Wilson
Assistant coach .....Mark Lamb
Assistant VP, communications .....Rob Scichili
Director, media relations.....Jason Rademan
General office.....214-387-5500

Inaugural season • Saison inaugurale. 1967-68 *(Relocated from Minnesota in 1993)*
Stanley Cup titles • Championnats de la Coupe Stanley..... 1 *(1999)*
Home ice • Domicile ..... American Airlines Center *(2001)*
Building capacity • Capacité de l'amphithéâtre 18,532
2007-08 record • Fiche 2007-2008 45-30-7
AHL affiliate • Club affilié LAH ..... N/A

Brendan Morrow Photo: Getty Images/NHLI

Series information • Fiche des séries

Season / Saison	Overall•Saison W / V	L / D	T / N	O / P	Home•Domicile W / V	L / D	T / N	O / P	Away•Étranger W / V	L / D	T / N	O / P
1992-93	0	2	0	0	0	1	0	0	0	1	0	0
1993-94	1	1	0	1	0	0	0	1	1	1	0	0
1995-96	1	1	0	0	1	0	0	0	0	1	0	0
1996-97	0	2	0	0	0	1	0	0	0	1	0	0
1997-98	2	0	0	0	1	0	0	0	1	0	0	0
1998-99	1	1	0	0	0	1	0	0	1	0	0	0
1999-2000	0	1	0	0	0	1	0	0	0	0	0	0
2000-01	1	1	0	0	1	0	0	0	0	1	0	0
2001-02	1	0	0	0	0	0	0	0	1	0	0	0
2002-03	1	1	0	0	1	0	0	0	0	1	0	0
2003-04	0	1	0	0	0	0	0	0	0	1	0	0
2004-05	Season cancelled • Saison annulée											
2005-06	0	1	-	0	0	1	-	0	0	0	-	0
2006-07	-	-	-	-	-	-	-	-	-	-	-	-
2007-08	1	0	-	0	-	-	-	-	1	0	-	0
Total	**9**	**12**	**0**	**1**	**4**	**5**	**0**	**1**	**5**	**7**	**0**	**0**

Series records • Records en séries

Longest streaks • Plus longues séquences
Winning • Victoires .....2 .....10/19/97 - 1/7/98
Losing • Défaites .....3 .....12/1/92 - 10/21/93
Undefeated • Sans défaite.....2 .....10/19/97 - 1/7/98 *(2-0-0-0)*
Winless • Sans victoire.....3 ..... 12/1/92 - 10/21/93 *(0-2-0-1)*

Most goals, game • Plus de buts, match
Scored • Comptés .....6 .....12/5/01 *(6-3 W • V)*
Allowed • Alloués .....7 ..... 1/21/93 *(7-2 L • D)*
Both teams • Deux clubs.....11 ..... 10/21/93 *(6-5 L • D*)*

Last transaction • Dernière transaction

3/16/02 Benoit Brunet in exchange for conditional pick in 2003 NHL Entry Draft • Benoit Brunet en retour d'un choix conditionnel au repêchage de 2003

2008-09 schedule • Calendrier vs. Dallas

12/20/08..... @ Ottawa.....7 p.m. • 19 h

All times are Eastern • Heure de l'Est

Series notes • Notes de séries

The Senators emerged with a 4-2 victory in their first trip to the Lone Star State in nearly four years *(1/28/04)* on Dec. 7 … Forwards Chris Kelly and Antoine Vermette each had a goal and an assist to help Ottawa to its first road win at Dallas since 12/5/01 the Stars' first season at American Airlines Center … The Senators are 5-6-0 in their last 11 games against the Stars since the 1998-99 season … Ottawa and Dallas have played three overtime games, with Brent Gilchrist scoring the lone Dallas winner on 10/21/93 (6-5 win), and Dave Archibald *(10/30/93, 5-4 win)* and Magnus Arvedson *(2/27/03, 3-2 win)* accounting for the Ottawa goals … Ottawa has shut out Dallas on one occasion *(1/7/98, Damian Rhodes, 2-0 win)* while Dallas has accomplished the feat twice against the Senators *(12/15/96, Andy Moog, 4-0 win; 12/15/05, Marty Turco, 2-0 win)* … The Senators have scored on two penalty shots against Dallas: Bob Kudelski scored on Darcy Wakaluk 10/30/93 and Mike Fisher scored on Marty Turco on 12/5/01 … Daniel Alfredsson played his 600th career NHL game at Dallas on 1/28/04 ... The Senators were 3-5-0 in eight games at Reunion Arena. • Les Sénateurs ont remporté un gain de 4-2 à leur premier voyage au Texas en près de quatre ans *(1/28/04)*, le 7 décembre … Les attaquants Chris Kelly et Antoine Vermette ont récolté chacun un but et une passe pour aider Ottawa à remporter son premier match à l'étranger à Dallas depuis le 12/5/01 – la première saison des Stars au American Airlines Center … Les Sénateurs ont un dossier de 5-6-0 à leurs 11 derniers matchs contre les Stars depuis la saison 1998-1999… Ottawa et Dallas ont disputés trois rencontres en prolongation alors que Brent Gilchrist a marqué le seul but gagnant de Dallas le 10/21/93 (gain de 6-5), tandis que Dave Archibald *(10/30/93, gain de 5-4)* et Magnus Arvedson *(2/27/03, gain de 3-2)* ont marqué pour Ottawa … Ottawa a blanchi Dallas à une seule occasion *(1/7/98, Damian Rhodes, gain de 2-0)* tandis que Dallas a réussi deux blanchissages contre les Sénateurs *(12/15/96, Andy Moog, gain de 4-0; 12/15/05, Marty Turco, gain de 2-0)* … Les Sénateurs ont marqué sur deux tirs de pénalité contre Dallas alors que Bob Kudelski a déjoué Darcy Wakaluk le 10/30/93, et Mike Fisher sur Marty Turco le 12/5/01 … Daniel Alfredsson a disputé son 600e match en carrière dans la LNH à Dallas le 1/28/04 … Les Sénateurs ont présenté une fiche de 3-5-0 en huit matchs au Reunion Arena.

Nicklas Lidstrom Photo: Getty Images/NHLI

Series notes/Notes de séries

The Senators earned a 3-2 home win over the eventual Stanley Cup-champion Red Wings on Jan. 12 on the strength of two goals from captain Daniel Alfredsson – his second coming with less than three minutes remaining … Detroit will be the opponent when the Senators open the home portion of their 2008-09 schedule at Scotiabank Place on Oct. 11 … Jason Spezza matched a career single-game high with two goals in Ottawa's 3-2 win in its most recent game at Detroit on 12/12/06 … The win was Ottawa's first since 11/12/02 (5-2 home win) and first in Detroit since 1/6/99 (2-0 win) … Ottawa is winless in five overtime games against Detroit, going 0-4-1 … Ottawa's first two franchise games against Detroit were overtime losses in its inaugural season (12/15/92, 3-2 OT loss; 12/31/92, 5-4 OT loss) … Brett Hull scored the lone hat trick in this series in a 6-2 Ottawa loss on 3/16/03 … Ottawa has posted one shutout against Detroit (1/6/99, Ron Tugnutt, 2-0 win) while the Red Wings have never managed to shut out Ottawa in their 21 all-time meetings … Bryan Murray posted a 124-91-29 record as head coach of Detroit from 1990-91 to 1992-93. • Les Sénateurs ont remporté un gain de 3-2 à domicile contre les éventuels champions de la Coupe Stanley, le 12 janvier, grâce à deux buts du capitaine Daniel Alfredsson – son deuxième avec moins de trois minutes à jouer … Les Red Wings seront les visiteurs à l'ouverture locale 2008-2009 des Sénateurs, le 11 octobre à la Place Banque Scotia … Jason Spezza a égalé une marque en carrière pour un match avec deux buts dans un gain de 3-2 d'Ottawa à Detroit le 12/12/06 … Il s'agissait de la première victoire d'Ottawa depuis le 11/12/02 (gain de 5-2 à domicile) et la première à Detroit depuis le 1/6/99 (gain de 2-0) … Ottawa n'a pas remporté de gain en cinq matchs en prolongation contre Detroit, présentant une fiche de 0-4-1 … Les deux premiers matchs d'Ottawa contre Detroit se sont soldés par des revers en prolongation à leur saison inaugurale (12/15/92, revers de 3-2 P; 12/21/92, revers de 5-4 P) … Brett Hull a réussi le seul tour du chapeau dans cette série dans un revers de 6-2 d'Ottawa le 3/16/03 … Ottawa a obtenu un jeu blanc contre Detroit (1/6/99, Ron Tugnutt, gain de 2-0) tandis que les Red Wings n'ont jamais blanchi Ottawa en 20 parties … Bryan Murray a présenté une fiche de 124-91-29 comme entraîneur-chef à Detroit de 1990-1991 to 1992-1993.

Joe Louis Arena

600 Civic Center Drive
Detroit, Mich. 48226

Internet.....www.detroitredwings.com

Owners..... Mike and Marian Ilitch
Senior vice-president ..... Jim Devellano
Executive vice-president/General manager ..... Ken Holland
Vice president, hockey .....Steve Yzerman
Vice president/Assistant general manager.....Jim Nill
Head coach.....Mike Babcock
Assistant coaches ..... Paul MacLean, Brad McCrimmon
Video coach..... Keith McKittrick
Goaltending coach .....Jim Bedard
Sr. director of communications .....John Hahn
Media relations manager .....Todd Beam
General office.....313-396-7544

Inaugural season • Saison inaugurale..... 1926-27
Stanley Cup titles • Championnats de la Coupe Stanley.....11 *(1936, 1937, 1943, 1950, 1952, 1954, 1955, 1997, 1998, 2002, 2008)*
Home ice • Domicile .....Joe Louis Arena *(1979)*
Building capacity • Capacité de l'amphithéâtre 20,066
2007-08 record • Fiche 2007-2008 54-21-7
AHL affiliate • Club affilié LAH ..... Grand Rapids Griffins

Series information • Fiche des séries

Season Saison	Overall•Saison W V	L D	T N	O P	Home•Domicile W V	L D	T N	O P	Away•Étranger W V	L D	T N	O P
1992-93	0	0	0	2	0	0	0	1	0	0	0	1
1993-94	1	1	0	0	1	0	0	0	0	1	0	0
1995-96	1	1	0	0	0	1	0	0	1	0	0	0
1996-97	1	0	1	0	0	0	1	0	1	0	0	0
1997-98	0	2	0	0	0	1	0	0	0	1	0	0
1998-99	2	0	0	0	1	0	0	0	1	0	0	0
1999-2000	0	1	0	0	0	1	0	0	0	0	0	0
2000-01	0	1	0	0	0	0	0	0	0	1	0	0
2001-02	0	1	0	1	0	1	0	0	0	0	0	1
2002-03	1	1	0	0	1	0	0	0	0	1	0	0
2003-04	0	0	0	1	0	0	0	1	0	0	0	0
2004-05	Season cancelled • Saison annulée											
2005-06	-	-	-	-	-	-	-	-	-	-	-	-
2006-07	1	0	-	0	-	-	-	-	1	0	-	0
2007-08	1	0	-	0	1	0	-	0	-	-	-	-
Total	**8**	**8**	**1**	**4**	**4**	**4**	**1**	**2**	**4**	**4**	**0**	**2**

Series records • Records en séries

Longest streaks • Plus longues séquences

Winning • Victoires .....2 *(3x)* .....Last • Dernier: 12/12/06 - 1/12/08
Losing • Défaites ..... 4..... 1/22/00 - 1/20/02 *(0-3-0-1)*
Undefeated • Sans défaite .. 2 *(4x)* Last • Dernier: 12/12/06 - 1/12/08 *(2-0-0-0)*
Winless • Sans victoire..... 4..... 1/22/00 - 1/20/02 *(0-3-0-1)*

Most goals, game • Plus de buts, match

Scored • Comptés .....5 *(2x)* .....Last • Dernier: 11/12/02 *(5-2 W • V)*
Allowed • Alloués..... 8..... 12/3/93 *(8-1 L • D)*
Both teams • Deux clubs.....9 *(3x)* .....Last • Dernier: 3/23/94 *(5-4 W • V)*

Last transaction • Dernière transaction

6/25/00 Shane Hnidy in exchange for Ottawa's eighth-round pick *(251st overall, Todd Jackson)* in the 2000 NHLEntry Draft • Shane Hnidy en retour du choix de huitième ronde d'Ottawa *(251e au total, Todd Jackson)* en 2000

2008-09 schedule • Calendrier vs. Detroit

10/11/08..... @ Ottawa.....7 p.m. • 19 h

All times are Eastern • Heure de l'Est

Rexall Place

7424 – 118 Avenue
Edmonton, Alta. T5B 4M9

Internet.....www.edmontonoilers.com

Owner.....Daryl A. Katz *(Rexall Sports Corp.)*
Governor..... Daryl A. Katz
Alternate governors..... Patrick LaForge, Kevin Lowe, Cal Nichols
President & CEO..... Patrick LaForge
President, hockey operations..... Kevin Lowe
General manager..... Steve Tambellini
Asst. general manager & VP, hockey operations.....Kevin Prendergast
Asst. general manager & Director of hockey ops/legal affairs .. Rick Olczyk
Head coach..... Craig MacTavish
Assistant coaches..... Kelly Buchberger, Charlie Huddy & Bill Moores
Video coach..... Brian Ross
Goaltending coach .....Pete Peeters
VP, communications & broadcast.....Allan Watt
Manager, communications & media relations..... J.J. Hebert
Information co-ordinator.....Steve Knowles
General office.....780-414-4000

Inaugural season • Saison inaugurale..... 1979-80
Stanley Cup titles • Championnats de la Coupe Stanley.....*5 (1984, 1985, 1987, 1988, 1990)*
Home ice • Domicile ..... Rexall Place *(1974)*
Building capacity • Capacité de l'amphithéâtre 16,839
2007-08 record • Fiche 2007-2008 41-35-6
AHL affiliate • Club affilié LAH .....Springfield Falcons



Shawn Horcoff Photo: Getty Images/NHLI

Series information • Fiche des séries

	Overall•Saison				Home•Domicile				Away•Étranger			
Season	**W**	**L**	**T**	**O**	**W**	**L**	**T**	**O**	**W**	**L**	**T**	**O**
Saison	**V**	**D**	**N**	**P**	**V**	**D**	**N**	**P**	**V**	**D**	**N**	**P**
1992-93	1	1	0	0	1	0	0	0	0	1	0	0
1993-94	2	0	0	0	1	0	0	0	1	0	0	0
1995-96	0	2	0	0	0	1	0	0	0	1	0	0
1996-97	0	2	0	0	0	1	0	0	0	1	0	0
1997-98	0	2	0	0	0	1	0	0	0	1	0	0
1998-99	0	0	2	0	0	0	1	0	0	0	1	0
1999-2000	0	1	1	0	0	0	0	0	0	1	1	0
2000-01	0	2	0	0	0	1	0	0	0	1	0	0
2001-02	0	1	0	0	0	1	0	0	0	0	0	0
2002-03	2	0	0	0	1	0	0	0	1	0	0	0
2003-04	0	1	1	0	0	0	1	0	0	1	0	0
2004-05	Season cancelled • Saison annulée											
2005-06	1	0	-	0	0	0	-	0	1	0	-	0
2006-07	1	0	-	0	1	0	-	0	-	-	-	-
2007-08	-	-	-	-	-	-	-	-	-	-	-	-
Total	**7**	**12**	**4**	**0**	**4**	**5**	**2**	**0**	**3**	**7**	**2**	**0**

Series records • Records en séries

Longest streaks • Plus longues séquences

Winning • Victoires .....3 .....2/3/93 - 1/18/94
Losing • Défaites .....6 .....12/18/95 - 2/25/98
Undefeated • Sans défaite... 3 *(3x)*.....Last • Dernier: 1/11/03 - 11/6/03 *(2-0-1-0)*
Winless • Sans victoire..... 13 ..... 12/18/95 - 3/14/02 *(0-10-3-0)*

Most goals, game • Plus de buts, match

Scored • Comptés .....7 .....11/3/93 *(7-5 W • V)*
Allowed • Alloués..... 5 *(5x)*..... Last • Dernier: 11/23/00 *(5-3 L • D)*
Both teams • Deux clubs..... 12 .....11/3/93 *(7-5 W • V)*

Last transaction • Dernière transaction

3/9/98 Scott Ferguson in exchange for Frank Musil • Acquisition de Scott Ferguson en retour de Frank Musil

2008-09 schedule • Calendrier vs. Edmonton

12/30/08.....@ Edmonton .....10 p.m. • 22 h
3/5/09..... @ Ottawa .....7:30 p.m. • 19 h 30

All times are Eastern • Heure de l'Est

Series notes/Notes de séries

The Senators visit Alberta's capital for the first time in nearly three years (1/14/06) when they play the Oilers at Rexall Place on Dec. 30 … Ottawa's Jason Smith captained the Oilers for five seasons (2001-02 – 2006-07) while playing in 543 regular-season games over parts of eight seasons with Edmonton … Smith was named Oilers defenceman of the year by the Edmonton sports media for three consecutive seasons (2001-02 – 2003-04) … The clubs last faced one another when Dean McAmmond scored the game-deciding goal in a shootout in Ottawa's lone meeting against Edmonton in 2006-07 (4-3 home win, 2/20/07) … The win on 2/20/07 was the 600th of Bryan Murray's head-coaching career … With their 7-12-4-0 record against Edmonton, the Oilers have proved to be Ottawa's toughest Canadian opponent … Three of Ottawa's seven all-time wins against Edmonton came in its first four games as the Senators have posted a 4-11-4-0 since 12/18/95 … Edmonton's Marc-André Bergeron (1/14/06), Boyd Devereaux (3/17/00) and Ryan Smyth (1/14/01) have each recorded hat tricks against Ottawa while Alexei Yashin accounted for the lone trick for the Senators against the Oilers on 11/3/93 (7-5 win) … Chris Phillips recorded his 100th career point vs. Edmonton on 11/6/03 … Dean McAmmond played parts of six seasons with Edmonton between 1993-94 and 1998-99, recording 61 goals and 100 assists for 161 points in 303 games.

• Les Sénateurs visiteront la capitale de l'Alberta pour la première fois en trois ans (1/14/06) alors qu'ils affronteront les Oilers au Rexall Place, le 30 décembre … Jason Smith, des Sénateurs, fut le capitaine des Oilers pendant cinq saisons (2001-2002 à 2006-2007) disputant 543 matchs de saison régulière en huit saisons avec Edmonton … Smith fut choisi le défenseur de l'année chez les Oilers par les journalistes sportifs d'Edmonton, pendant trois saisons consécutives (2001-2002 à 2003-2004) … Les deux clubs se sont affrontés pour la dernière fois lorsque Dean McAmmond a compté le but décisif en fusillade dans la seule rencontre d'Ottawa contre Edmonton en 2006-2007 (gain de 4-3 à domicile, 2/20/07) … La victoire du 2/20/04 fut la 600e de Bryan Murray à titre d'entraîneur-chef … Avec une fiche de 7-12-4-0 contre Edmonton, les Oilers semblent être le plus coriace adversaire canadien des Sénateurs … Trois des sept victoires d'Ottawa contre Edmonton ont été remportés dans leurs quatre premiers duels alors que les Sénateurs présentent une fiche de 4-11-4-0 depuis le 12/18/95 … Marc-André Bergeron (1/14/06), Boyd Devereaux (3/17/00) et Ryan Smyth (1/14/01), des Oilers, ont réussi chacun un tour du chapeau contre Ottawa tandis que Alexei Yashin en a réussi un pour les Sénateurs le 11/3/93 (gain de 7-5) … Chris Phillips a obtenu son 100e point en carrière contre Edmonton, le 11/6/03 … Dean McAmmond a disputé en partie six saisons avec Edmonton entre 1993-1994 et 1998-1999, obtenant 61 buts et 100 aides pour 161 points en 303 matchs.

Jay Bouwmeester Photo: Getty Images/NHLI

Series notes • Notes de séries

The Senators matched a franchise high with their sixth consecutive victory over the Panthers on Dec. 5 at BankAtlantic Center … Ottawa has recorded at least three wins against Florida in all but one *(2005-06)* of the last eight NHL campaigns … Dany Heatley scored two goals, including the game-winner, in the final regular-season contest between the teams on Feb. 7 to bring his goal total to 15 against the Panthers, his most against any other non-divisional opponent … Ottawa recorded its first series sweep against Florida in 2006-07, going 4-0-0 … Ottawa is 24-7-0-1 in its last 32 games against the Panthers since the 1999-2000 season … Ottawa outscored Florida 20-6 in 2006-07 and scored a franchise-high 17 unanswered goals against the Panthers from 11/24/06 to 3/22/07 as Martin Gerber *(2/14/07, 28 saves)* and Ray Emery *(11/30/06, 31 saves)* each posted shutouts … Daniel Alfredsson set a team record for the fastest pair of goals *(20 seconds)* by one player vs. Florida on 11/17/05 … Ottawa set a team record for most power-play goals allowed in one period *(4)* and tied a record for most in one game *(5)* in a 6-5 loss at Florida on 12/9/98 … Ottawa *(2)* and Florida *(2)* combined to score a franchise-high four short-handed goals on 11/18/00 *(5-2 win)* … Florida coach Jacques Martin held a 341-255-96 record as head coach of Ottawa in 692 games through parts of nine seasons *(1995-96 to 2003-04)* … Ottawa GM Bryan Murray posted a 17-31-11 record as head coach of Florida after taking over for Doug MacLean during the 1997-98 season. • Les Sénateurs ont égalé un sommet de franchise avec leur sixième victoire consécutive contre les Panthers, le 5 décembre au BankAtlantic Center … Ottawa a récolté au moins trois victoires contre la Floride à toutes leurs huit dernières campagnes dans la LNH, sauf une *(2005-2006)* … Dany Heatley a marqué deux buts, incluant le vainqueur, dans le dernier match de la saison entre les deux clubs, le 7 février, pour porter son total à 15 buts contre les Panthers, son plus haut total contre un adversaire d'une autre section … Ottawa a balayé une première série contre la Floride en 2006-2007, avec une fiche de 4-0-0… Ottawa a un dossier de 24-7-0-1 à ses 32 derniers matchs contre les Panthers depuis la saison 1999-2000 … Ottawa a eu le meilleur sur la Floride 20-6 au chapitre des buts en 2006-2007 et a compté 17 buts sans riposte contre les Panthers du 11/24/06 au 3/22/07 alors que Martin Gerber *(2/14/07, 28 arrêts)* et Ray Emery *(11/30/06, 31 arrêts)* ont récolté chacun un blanchissage … Daniel Alfredsson a établi un record d'équipe en marquant les deux buts les plus rapides (20 secondes) par un joueur contre la Floride, le 11/17/05 … Ottawa a établi un record d'équipe en accordant le plus de buts en avantage numérique en une période (4) et en a égalé un autre pour le plus grand nombre dans un match *(5)* dans un revers de 6-5 en Floride le 12/9/98 … Ottawa *(2)* et la Floride *(2)* ont établi un record de concession avec quatre buts en infériorité numérique le 11/18/00 *(gain de 5-2)* … Jacques Martin a présenté une fiche de 341-255-96 en tant qu'entraîneur-chef d'Ottawa en 692 matchs répartis sur neuf saisons *(1995-1996 to 2003-2004)* … Bryan Murray a présenté une fiche de 17-31-11 à titre d'entraîneur-chef de la Floride après avoir succédé à Doug MacLean lors de la saison 1997-1998.

BankAtlantic Center

One Panther Parkway
Sunrise, Fla. 33323

Internet.....www.floridapanthers.com

Owner/CEO.....Alan Cohen
President and COO .....Michael Yormark
General manager .....Jacques Martin
Assistant general manager .....Randy Sexton
Head coach.....Peter DeBoer
Assistant coaches.....Jim Hulton, Mike Kitchen
Goaltending coach, assistant coach.....Pierre Groulx
Video coach.....Jamie Pringle
Manager, communications .....Justin Copertino
Co-ordinator, communications .....Brian Goldman
General office 954-835-7000

Inaugural season • Saison inaugurale.....1993-94
Stanley Cup titles • Championnats de la Coupe Stanley..... None • Aucun
Home ice • Domicile .....BankAtlantic Center *(1998)*
Building capacity • Capacité de l'amphithéâtre.....19,250
2006-07 record • Fiche 2006-2007 38-35-9
AHL affiliate • Club affilié LAH .....Rochester Americans

Series information • Fiche des séries

	Overall•Saison				Home•Domicile				Away•Étranger			
Season	**W**	**L**	**T**	**O**	**W**	**L**	**T**	**O**	**W**	**L**	**T**	**O**
Saison	**V**	**D**	**N**	**P**	**V**	**D**	**N**	**P**	**V**	**D**	**N**	**P**
1993-94	0	3	1	0	0	2	0	0	0	1	1	0
1994-95	0	4	0	0	0	2	0	0	0	2	0	0
1995-96	1	3	0	0	1	1	0	0	0	2	0	0
1996-97	2	1	1	0	1	0	1	0	1	1	0	0
1997-98	3	0	1	0	1	0	1	0	2	0	0	0
1998-99	1	3	0	0	0	2	0	0	1	1	0	0
1999-2000	3	1	0	0	2	0	0	0	1	1	0	0
2000-01	3	1	0	0	2	0	0	0	1	1	0	0
2001-02	3	1	0	0	1	1	0	0	2	0	0	0
2002-03	3	1	0	0	1	1	0	0	2	0	0	0
2003-04	3	1	0	0	1	1	0	0	2	0	0	0
2004-05	Season cancelled • Saison annulée											
2005-06	2	1	-	1	1	0	-	1	1	1	-	0
2006-07	4	0	-	0	2	0	-	0	2	0	-	0
2007-08	3	1	-	0	2	0	-	0	1	1	-	0
Total	**31**	**21**	**3**	**1**	**15**	**10**	**2**	**1**	**16**	**11**	**1**	**0**

Series records • Records en séries

Longest streaks • Plus longues séquences

Winning • Victoires ..... 6 *(2x)*.....Last • Dernier: 11/24/06 - 12/5/07
Losing • Défaites .....7 .....2/15/95 - 3/19/96
Undefeated • Sans défaite.....7 ..... 12/19/96 - 4/14/98 *(5-0-2-0)*
Winless • Sans victoire.....11 ..... 10/14/93 - 3/19/96 *(0-10-1-0)*

Most goals, game • Plus de buts, match

Scored • Comptés ..... 6 *(4x)*.....Last • Dernier: 11/30/06 *(6-0 W • V)*
Allowed • Alloués ..... 6 *(3x)*..... Last • Dernier: 3/8/06 *(6-2 L • D)*
Both teams • Deux clubs.....11 ..... 12/9/98 *(6-5 L • D)*

Last transaction • Dernière transaction

12/29/03 Wade Brookbank traded to Florida for future considerations • Wade Brookbank échangé aux Panthers contre des compensations futures

2008-09 schedule • Calendrier vs. Florida

10/22/08.....@ Ottawa .....7 p.m. • 19 h
10/30/08.....@ Florida .....7:30 p.m. • 19 h 30
12/8/08.....@ Ottawa .....7:30 p.m. • 19 h 30
3/31/09.....@ Florida .....7:30 p.m. • 19 h 30

All times are Eastern • Heure de l'Est

STAPLES Center

1111 South Figueroa
Los Angeles, Calif. 90015

Internet.....www.lakings.com

Owners.....Philip F. Anschutz, Edward P. Roski
Governor ..... Timothy J. Leiweke
President/General manager, Alternate governor ..... Dean Lombardi
Vice president/Assistant general manager..... Ron Hextall
Head coach..... Terry Murray
Assistant coaches ..... Nelson Emerson, Mark Hardy & Jamie Kompon
Goaltending coach .....Bill Ranford
VP, communications and broadcasting .....Michael Altieri
Senior director, communications .....Jeff Moeller
Manager, communications .....Mike Kalinowski
General office.....213-742-7100

Inaugural season • Saison inaugurale..... 1967-68
Stanley Cup titles • Championnats de la Coupe Stanley..... None • Aucun
Home ice • Domicile ..... STAPLES Center *(1999)*
Building capacity • Capacité de l'amphithéâtre.....18,118
2007-08 record • Fiche 2007-2008.....32-43-7
AHL affiliate • Club affilié LAH .....Manchester Monarchs

Series information • Fiche des séries

	Overall•Saison				Home•Domicile				Away•Étranger			
Season	**W**	**L**	**T**	**O**	**W**	**L**	**T**	**O**	**W**	**L**	**T**	**O**
Saison	**V**	**D**	**N**	**P**	**V**	**D**	**N**	**P**	**V**	**D**	**N**	**P**
1992-93	0	2	0	0	0	1	0	0	0	1	0	0
1993-94	1	1	0	0	1	0	0	0	0	1	0	0
1995-96	1	1	0	0	1	0	0	0	0	1	0	0
1996-97	0	1	1	0	0	0	1	0	0	1	0	0
1997-98	1	1	0	0	1	0	0	0	0	1	0	0
1998-99	1	1	0	0	1	0	0	0	0	1	0	0
1999-2000	1	0	0	0	0	0	0	0	1	0	0	0
2000-01	0	0	0	1	0	0	0	1	0	0	0	0
2001-02	0	1	1	0	0	1	0	0	0	0	1	0
2002-03	0	2	0	0	0	1	0	0	0	1	0	0
2003-04	0	1	0	0	0	0	0	0	0	1	0	0
2004-05	Season cancelled • Saison annulée											
2005-06	1	0	-	0	1	0	-	0	0	0	-	0
2006-07	-	-	-	-	-	-	-	-	-	-	-	-
2007-08	0	1	-	0	-	-	-	-	0	1	0	0
Total	**6**	**12**	**2**	**1**	**5**	**3**	**1**	**1**	**1**	**9**	**1**	**0**

Series records • Records en séries

Longest streaks • Plus longues séquences

Winning • Victoires ..... 2 .....12/4/97 - 12/3/98
Losing • Défaites ..... 3 .....11/8/02 - 10/15/03
Undefeated • Sans défaite..... 2 ..... 12/4/97 - 12/3/98 *(2-0-0-0)*
Winless • Sans victoire..... 6 ..... 1/16/01 - 10/15/03 *(0-4-1-1)*

Most goals, game • Plus de buts, match

Scored • Comptés ..... 6 *(2x)*.....Last • Dernier: 1/16/01 *(7-6 L • D*)*
Allowed • Alloués..... 8 ..... 3/4/93 *(8-6 L • D)*
Both teams • Deux clubs..... 14 ..... 3/4/93 *(8-6 L • D)*

Last transaction • Dernière transaction

6/26/04 Acquired Los Angeles's third-round pick *(77th overall, Shawn Weller)* in exchange for Radek Bonk • Acquisition du choix de troisième ronde des Kings *(77e au total, Shawn Weller)* contre Radek Bonk

2008-09 schedule • Calendrier vs. Los Angeles

2/3/08..... @ Ottawa.....7:30 p.m. • 19 h 30

All times are Eastern • Heure de l'Est

Anze Kopitar — Photo: Getty Images/NHLI

Series notes • Notes de séries

The Senators fell to 1-9-1 in 11 all-time games at Los Angeles when they were shut out 2-0 at Staples Center on March 6 … The game marked Ottawa's first road contest against the Kings since 10/15/03, a span of 1,603 days between games … Los Angeles's Alexander Frolov scored a power-play goal midway through the middle stanza before Patrick O'Sullivan added an empty-net marker with 4.3 seconds remaining … Ottawa registered 16 shots on goal in both the first and third periods en route to a total of 40 in the contest … Ottawa's 5-1 home win in its last game against Los Angeles at Scotiabank Place on 12/2/05 snapped a six-game *(0-3-2-1)* winless streak against the Kings … Ottawa surrendered two four-goal leads *(4-0, 5-1)* as former Senator Bryan Smolinski recorded a hat trick and his Los Angeles teammates mounted a comeback in a 7-6 overtime win over the Senators on 1/16/01 … Ottawa set a team record for most shots allowed *(25)* in a period vs. Los Angeles on 1/12/93 *(3-2 loss, second period)* … Ottawa suffered one of its biggest losses in franchise history in a 7-0 loss at Los Angeles on 3/15/94 … Los Angeles has posted four all-time shutouts against Ottawa, courtesy of Kelly Hrudey *(3/15/94, 7-0)*, Stéphane Fiset *(3/15/99, 4-0)*, Jamie Storr *(1/30/03, 3-0)* and rookie Erik Ersberg *(March 6, 2-0)* in his third career start . • Les Sénateurs présentent une fiche de 1-9-1 en 11 matchs au total contre les Kings, après un revers de 2-0 au Staples Center, le 6 mars … Il s'agissait du premier gain d'Ottawa à Los Angeles depuis le 10/15/03, une période de 1 603 jours entre deux matchs … Alexander Frolov, des Kings, a marqué un but en supériorité numérique à mi-chemin en deuxième période avant que Patrick O'Sullivan inscrit un but dans un filet désert avec 43 secondes à faire … Ottawa a obtenu 16 tirs au but en première et en troisième période pour terminer le match avec 40 lancers … Le gain de 5-1 d'Ottawa à son dernier duel contre Los Angeles le 12/2/05 à la Place Banque Scotia a mis un terme à une séquence infructueuse de six matchs *(0-3-2-1)* contre les Kings … Ottawa a échappé deux avances de quatre buts *(4-0, 5-1)* alors que l'ancien des Sénateurs Bryan Smolinski a réussi un tour du chapeau et ses coéquipiers des Kings sont revenu de l'arrière pour l'emporter 7-6 en prolongation contre les Sénateurs le 1/16/01 … Ottawa a établi un record d'équipe pour le plus grand nombre de tirs alloués *(25)* en une période contre Los Angeles le 1/12/93 (*revers de 3-2, 2e période)* … Ottawa a subi l'une de ses pires défaites de son histoire dans une dégelée de 7-0 à Los Angeles le 3/15/94 … Los Angeles a réussi trois blanchissages contre Ottawa, soit par Kelly Hrudey *(3/15/94, 7-0)*, Stéphane Fiset *(3/15/99, 4-0)* et Jamie Storr *(1/30/03, 3-0)* et la recrue Erik Ersberg *(6 mars, 2-0)* à son troisième départ en carrière.

Marion Gaborik Photo: Getty Images/NHLI

Series notes • Notes de séries

The Senators and Wild did not meet in 2007-08 … Ottawa has played seven all-time games against Minnesota — tied for the fewest among NHL opponents *(Columbus)* … The Senators will visit the Minnesota state capital of St. Paul for the first time in three seasons on Feb. 14 … Ottawa's 6-1 win at Minnesota on 1/16/06 snapped a two-game losing streak against the Wild … Minnesota has shut out the Senators on one occasion — a 3-0 win at Ottawa on 2/25/03 with Dwayne Roloson stopping 28 shots … Minnesota's Marian Gaborik recorded a hat trick en route to a 5-2 win over Ottawa on 3/16/04. • Les Sénateurs et le Wild ne se sont pas affrontés en 2007-2008 … Ottawa a disputé sept rencontres au total contre le Minnesota — exacte avec Columbus au chapitre des équipes avec lesquelles les Sénateurs ont disputé le plus petit nombre de matchs dans la LNH … Les Sénateurs visiteront la capitale de l'État du Minnesota, St.Paul, pour la première fois en trois saisons, le 14 février … Le gain de 6-1 d'Ottawa au Minnesota le 1/16/06 a mis un terme à une séquence infructueuse de deux matchs contre le Wild … Minnesota a blanchi les Sénateurs à une occasion — un gain de 3-0 à Ottawa le 2/25/03 alors que Dwayne Roloson a repoussé 28 tirs … Marian Gaborik, du Wild, a inscrit un tour du chapeau pour l'emporter 5-2 sur Ottawa, le 3/16/04.

Xcel Energy Center

317 Washington Street
St. Paul, Minn. 55102

Internet ..... www.wild.com

President and general manager ..... Doug Risebrough
Assistant general manager, hockey operations ..... Tom Lynn
Assistant general manager, player personnel ..... Tom Thompson
Head coach ..... Jacques Lemaire
Assistant coaches ..... Mike Ramsey, Mario Tremblay
Assistant coach/Video ..... Matt Shaw
Goaltending coach ..... Bob Mason
VP, communications and broadcasting ..... Bill Robertson
Manager, communications ..... Aaron Sickman
Co-ordinator, media relations ..... Ryan Stanzel
General office 651-602-6000

Inaugural season • Saison inaugurale 2000-01
Stanley Cup titles • Championnats de la Coupe Stanley ..... None • Aucun
Home ice • Domicile ..... Xcel Energy Center *(2000)*
Building capacity • Capacité de l'amphithéâtre 18,064
2007-08 record • Fiche 2007-2008 44-28-10
AHL affiliate • Club affilié LAH ..... Houston Aeros

Series information • Fiche des séries

	Overall•Saison				Home•Domicile				Away•Étranger			
Season	**W**	**L**	**T**	**O**	**W**	**L**	**T**	**O**	**W**	**L**	**T**	**O**
Saison	**V**	**D**	**N**	**P**	**V**	**D**	**N**	**P**	**V**	**D**	**N**	**P**
2000-01	0	0	1	0	0	0	0	0	0	0	1	0
2001-02	2	0	0	0	1	0	0	0	1	0	0	0
2002-03	0	1	0	0	0	1	0	0	0	0	0	0
2003-04	0	1	0	0	0	0	0	0	0	1	0	0
2004-05	Season cancelled • Saison annulée											
2005-06	1	0	-	0	0	0	-	0	1	0	-	0
2006-07	1	0	-	0	1	0	-	0	-	-	-	-
2007-08	-	-	-	-	-	-	-	-	-	-	-	-
Total	**4**	**2**	**1**	**0**	**2**	**1**	**0**	**0**	**2**	**1**	**1**	**0**

Series records • Records en séries

Longest streaks • Plus longues séquences

Winning • Victoires ..... 2 *(2x)* ..... Last • Dernier: 1/16/06 - 11/20/06
Losing • Défaites ..... 2 ..... 2/25/03 - 3/16/04
Undefeated • Sans défaite ..... 3 ..... 12/20/00 - 3/12/02 *(2-0-1-0)*
Winless • Sans victoire ..... 2 ..... 2/25/03 - 3/16/04 *(0-2-0-0)*

Most goals, game • Plus de buts, match

Scored • Comptés ..... 6 ..... 1/16/06 *(6-1 W • V)*
Allowed • Alloués ..... 5 ..... 3/16/04 *(5-2 L • D)*
Both teams • Deux clubs ..... 8 ..... 11/20/06 *(5-3 W • V)*

Last transaction • Dernière transaction

7/30/05 Minnesota's fourth-round pick *(95th overall; Cody Bass)* in exchange for Todd White • Choix de quatrième ronde du Minnesota *(95e au total; Cody Bass)* contre Todd White

2008-09 schedule • Calendrier vs. Minnesota

2/14/08 ..... @ Minnesota ..... 8 p.m. • 20 h

All times are Eastern • Heure de l'Est

Centre Bell

1260 de la Gauchetière Ouest
Montréal, Qué. H3B 5E8

Internet ..... www.canadiens.com

Chairman and governor ..... George N. Gillett Jr.
Vice chairman ..... Jeff Joyce
President ..... Pierre Boivin
Executive vice-president hockey and general manager ..... Bob Gainey
Assistant general manager ..... Pierre Gauthier
Head coach ..... Guy Carbonneau
Associate coach ..... Doug Jarvis
Assistant coaches ..... Roland Melanson, Kirk Muller
VP, communications and community relations ..... Donald Beauchamp
Director of media relations ..... Dominick Saillant
Communications co-ordinator ..... Jasmin Pilon
General office 514-932-2582

Inaugural season • Saison inaugurale 1909-10
Stanley Cup titles • Championnats de la Coupe Stanley ..... 24 *(1916, 1924, 1930, 1931, 1944, 1946, 1953, 1956, 1957, 1958, 1959, 1960, 1965, 1966, 1968, 1969, 1971, 1973, 1976, 1977, 1978, 1979, 1986, 1993)*
Home ice • Domicile ..... Centre Bell *(1996)*
Building capacity • Capacité de l'amphithéâtre 21,273
2007-08 record • Fiche 2007-2008 47-25-10
AHL affiliate • Club affilié LAH ..... Hamilton Bulldogs

Saku Koivu — Photo: Getty Images/NHLI

Series information • Fiche des séries

	Overall•Saison				Home•Domicile				Away•Étranger			
Season	**W**	**L**	**T**	**O**	**W**	**L**	**T**	**O**	**W**	**L**	**T**	**O**
Saison	**V**	**D**	**N**	**P**	**V**	**D**	**N**	**P**	**V**	**D**	**N**	**P**
1992-93	1	5	0	1	1	2	0	0	0	3	0	1
1993-94	2	3	0	0	0	2	0	0	2	1	0	0
1994-95	0	4	0	0	0	2	0	0	0	2	0	0
1995-96	1	5	0	0	0	3	0	0	1	2	0	0
1996-97	3	0	2	0	2	0	0	0	1	0	2	0
1997-98	2	3	1	0	1	2	0	0	1	1	1	0
1998-99	3	2	0	0	3	0	0	0	0	2	0	0
1999-2000	3	1	1	0	1	0	1	0	2	1	0	0
2000-01	4	1	0	0	3	0	0	0	1	1	0	0
2001-02	1	3	1	0	0	2	0	0	1	1	1	0
2002-03	3	2	0	0	2	1	0	0	1	1	0	0
2003-04	4	2	0	0	2	1	0	0	2	1	0	0
2004-05	Season cancelled • Saison annulée											
2005-06	4	3	-	1	3	1	-	0	1	2	-	1
2006-07	5	3	-	0	3	1	-	0	2	2	-	0
2007-08	5	3	-	0	3	1	-	0	2	2	-	0
Total	**41**	**40**	**5**	**2**	**24**	**18**	**1**	**0**	**17**	**22**	**4**	**2**

Series records • Records en séries

Longest streaks • Plus longues séquences

Winning • Victoires ..... 6 ..... 2/8/07 - 11/19/07
Losing • Défaites ..... 9 ..... 2/5/94 - 1/17/96
Undefeated • Sans défaite ... 6 *(2x)*. Last • Dernier : 2/8/07 - 11/19/07 *(6-0-0-0)*
Winless • Sans victoire ..... 9 ..... 2/5/94 - 1/17/96 (0-9-0-0)

Most goals, game • Plus de buts, match

Scored • Comptés ..... 8 ..... 1/13/07 *(8-3 W • V)*
Allowed • Alloués ..... 7 ..... 3/24/08 *(7-5 L • D)*
Both teams • Deux clubs ..... 12 ..... 3/24/08 *(7-5 L • D)*

Last transaction • Dernière transaction

6/24/01 Montréal's eighth-round pick in 2001 *(Neil Petruic)* in exchange for Andreas Dackell • Choix de huitième ronde des Canadiens en 2001 *(Neil Petruic)* contre Andreas Dackell

2008-09 schedule • Calendrier vs. Montréal

11/11/08 ..... @ Montréal ..... 7 p.m. • 19 h
11/20/08 ..... @ Ottawa ..... 7:30 p.m. • 19 h 30
1/17/09 ..... @ Ottawa ..... 7 p.m. • 19 h
2/21/09 ..... @ Montréal ..... 3 p.m. • 15 h
3/19/09 ..... @ Ottawa ..... 7:30 p.m. • 19 h 30
4/6/09 ..... @ Montréal ..... 7:30 p.m. • 19 h 30

All times are Eastern • Heure de l'Est

Series notes • Notes de séries

Ottawa established a new series best when it won its sixth consecutive game against the Canadiens on Nov. 19 at the Bell Centre … The clubs also set a new high when 12 goals were scored between the two teams in Montreal's 7-5 win on March 24 … The Senators won the season series between the teams for the fifth consecutive season and have not lost more than one home game to Montreal since 2001-02 … Ottawa enters 2008-09 with one more regulation win in the all-time series *(41-40-5-2)* and five ties in 88 games between the clubs … The Canadiens clinched a playoff spot for the first time since 2005-06 when they defeated the Senators on March 24 … Jason Spezza *(8-7)*, Daniel Alfredsson *(4-11)* and Dany Heatley *(5-7)* were the only three players (from both teams) to record more than 10 points in the season series … Mike Fisher played in his 400th NHL game and recorded two assists in Ottawa's 4-1 home win over the Canadiens on Nov. 10 … Spezza recorded his first career hat-trick and his first six-point game in a 6-1 win over Montreal on Feb. 9 at Scotiabank Place … Nick Foligno scored his first NHL goal *(his first NHL point)* in Ottawa's 4-3 home win over Montreal on Oct. 18 … Ottawa has scored more goals against Montreal than any other of its opponents *(268 in 88 games)* … Ottawa is 22-14-0-1 against Montreal since 2003-04 … Ottawa has blanked the Canadiens seven times while Montreal has posted three over the Senators, including a 3-0 win in the teams' most recent game on April 1 at Scotiabank Place *(Cary Price, 32 saves)* … Ottawa played its first game in franchise history against Montreal on 10/8/92, recording a 5-3 win … Both clubs met again in the inaugural game at Scotiabank Place on 1/17/96 *(3-0 loss)* … Chris Phillips *(10/1/97)* and Antoine Vermette *(10/9/03)* each played their first career NHL game against Montreal. • Ottawa a établi une nouvelle marque de série en remportant un sixième match consécutif contre les Canadiens, le 19 novembre au Centre Bell … Les deux clubs ont inscrit un nouveau sommet avec 12 buts, dans un gain de 7-5 de Montréal, le 24 mars … Les Sénateurs ont remporté la série entre les deux équipes pour la cinquième saison consécutive et ils n'ont pas perdu plus d'un match contre Montréal, depuis 2001-2002 … Ottawa amorce 2008-2009 avec une victoire en temps réglementaire dans la série au total *(41-40-5-2)* et cinq matchs nuls en 88 matchs entre les deux équipes … Les Canadiens se sont mérité une place en séries éliminatoires pour la première fois depuis 2005-2006 en l'emportant sur les Sénateurs, le 24 mars … Jason Spezza *(8-7)*, Daniel Alfredsson *(4-11)* et Dany Heatley *(5-7)* sont les trois seuls joueurs (des deux équipes) qui sont parvenus à récolter plus de 10 points dans la série … Mike Fisher a disputé son 400e match dans la LNH et récolté deux aides dans un gain de 4-1 d'Ottawa à domicile contre les Canadiens, le 10 novembre … Spezza a réussi son premier tour du chapeau et son premier match de six points dans un gain de 6-1 sur Montréal, le 9 février à la Place Banque Scotia … Nick Foligno a inscrit son premier but dans la LNH *(son premier point dans la LNH)* dans un gain de 4-3 d'Ottawa à domicile sur Montréal, le 18 octobre … Ottawa a marqué le plus de buts contre Montréal que contre n'importe quel autre adversaire *(268 en 88 matchs)* … Ottawa a un dossier de 22-14-0-1 contre Montréal depuis 2003-2004 … Ottawa a blanchi les Canadiens à sept reprises alors que Montréal en a obtenu trois contre les Sénateurs, dont un gain de 3-0 lors du plus récent match entre les deux clubs, le 1er avril à la Place Banque Scotia *(Carey Price – 32 arrêts)* … Ottawa a disputé le premier match de l'histoire de sa concession contre Montréal le 10/8/92, l'emportant par 5-3 … Les deux clubs ont croisés le fer à nouveau au match inaugural à la Place Banque Scotia le 1/17/96 *(revers de 3-0)* … Chris Phillips *(10/1/97)* et Antoine Vermette *(10/9/03)* ont disputé chacun leur premier match en carrière dans la LNH contre Montréal.

Jason Arnott Photo: Getty Images/NHLI

Series notes • Notes de séries

The Predators scored once in the opening minute and once in the final minute, leaving Scotiabank Place with a 6-5 victory in their only regular season visit to Ottawa *(11/29/07)* … Nashville matched a franchise high with its second consecutive win over Ottawa – the second year in a row they managed to score six goals against the Senators … Daniel Alfredsson's equalizer at 19:14 of the third period tied the game 5-5 but Martin Erat *(1-2)* notched the game's winner 23 seconds later … Nashville's J-P Dumont matched a career high when he tallied four points *(1-3)* against Ottawa on Nov. 29 … Defenceman Anton Volchenkov suffered a broken finger on Nov. 29, forcing him to miss 15 games … The Senators suffered one of their largest margins of defeat of the 2006-07 season when they dropped a 6-0 decision in their last meeting against the Predators at Sommet Center on 12/14/06. Nashville's Steve Sullivan recorded the fastest three goals by one player against Ottawa *(5:56, second period)* … Three of the 11 all-time meetings between these two clubs have been shutout games with Ottawa posting two 4-0 victories *(3/24/01 and 2/22/03)* … Two current Senators have each had unsuccessful penalty shot attempts against Nashville while playing for other teams — Dany Heatley vs. Tomas Vokoun *(with Atlanta on 3/3/03)* and Dean McAmmond vs. Marc Denis *(with Colorado on 1/23/03)*. • Les Predators ont marqué un but à la première minute et un autre à la dernière minute de jeu pour s'emparer d'une victoire de 6-5 sur Ottawa, à leur seule visite de la saison régulière à la Place Banque Scotia, le 29 novembre … Nashville a égalé un sommet de franchise avec sa deuxième victoire consécutive sur Ottawa – l'équipe est parvenue à inscrire six buts contre les Sénateurs pour une deuxième année d'affilé … Le but égalisateur de Daniel Alfredsson à 19:14 de la troisième a porté la marque à 5-5 mais Martin Erat *(1-2)* a inscrit le but vainqueur 23 secondes plus tard … Jean-Pierre Dumont, des Predators, a égalé un sommet en carrière avec une récolte de quatre points *(1-3)* contre Ottawa, le 29 novembre … Le défenseur Anton Volchenkov a subi une fracture d'un doigt le 29 novembre, le forçant à rater 15 matchs … Les Sénateurs ont subi l'une de leurs pires dégelées de la saison 2006-2007 en s'inclinant 6-0 à leur dernier match contre les Predators au Sommet Center, le 12/14/06, alors que Steve Sullivan, des Predators, a inscrit les trois buts les plus rapides par un joueur contre Ottawa *(5:56, deuxième période)* … Trois des 11 derniers matchs entre les deux clubs se sont soldés par des blanchissages alors qu'Ottawa a remporté deux victoires de 4-0 *(3/24/01 et 2/22/03)* … Deux joueurs actuels des Sénateurs ont obtenu chacun un tir de pénalité contre Nashville, mais sans succès, alors qu'ils jouaient pour une autre équipe— Dany Heatley vs. Tomas Vokoun *(avec Atlanta le 3/3/03)* et Dean McAmmond vs. Marc Denis *(avec Colorado le 1/23/03)*.

Sommet Center

501 Broadway
Nashville, Tenn. 37203

Internet.....www.nashvillepredators.com

Owner ..... Predators Holdings LLC
President of Hockey Operations/General manager.....David Poile
Head coach..... Barry Trotz
Associate coach.....Brent Peterson
Assistant coach ..... Peter Horachek
Sr. VP, communications & development.....Gerry Helper
Communications manager.....Tim Darling
Communications co-ordinator .....Kevin Wilson
General office.....615-770-2300

Inaugural season • Saison inaugurale..... 1998-99
Stanley Cup titles • Championnats de la Coupe Stanley..... None • Aucun
Home ice • Domicile .....Sommet Center *(1997)*
Building capacity • Capacité de l'amphithéâtre.....17,113
2007-08 record • Fiche 2007-2008 41-32-9
AHL affiliate • Club affilié LAH ..... Milwaukee Admirals

Series information • Fiche des séries

Season	Overall•Saison				Home•Domicile				Away•Étranger			
Saison	**W**	**L**	**T**	**O**	**W**	**L**	**T**	**O**	**W**	**L**	**T**	**O**
	V	**D**	**N**	**P**	**V**	**D**	**N**	**P**	**V**	**D**	**N**	**P**
1998-99	2	0	0	0	1	0	0	0	1	0	0	0
1999-2000	0	1	0	0	0	1	0	0	0	0	0	0
2000-01	1	0	0	0	0	0	0	0	1	0	0	0
2001-02	1	1	0	0	1	0	0	0	0	1	0	0
2002-03	1	1	0	0	1	0	0	0	0	1	0	0
2003-04	1	0	0	0	1	0	0	0	0	0	0	0
2004-05	Season cancelled • Saison annulée											
2005-06	-	-	-	-	-	-	-	-	-	-	-	-
2006-07	0	1	-	0	-	-	-	-	0	1	-	0
2007-08	0	1	-	0	0	1	-	0	-	-	-	-
Total	**6**	**5**	**0**	**0**	**4**	**2**	**0**	**0**	**2**	**3**	**0**	**0**

Series records • Records en séries

Longest streaks • Plus longues séquences

Winning • Victoires ..... 2 *(3x)*.....Last • Dernier: 2/22/03 - 3/6/04
Losing • Défaites ..... 2 *(2x)*..... Last • Dernier: 12/14/06 - 11/29/07
Undefeated • Sans défaite . 2 *(3x)*Last •/Dernier: 2/22/03 - 3/6/04 *(2-0-0-0)*
Winless • Sans victoire .....2 *(2x)*..Last • Dernier: 12/14/06 - 11/29/07 *(0-2-0-0)*

Most goals, game • Plus de buts, match

Scored • Comptés .....5 ..... 11/29/07 *(6-5 L • D)*
Allowed • Alloués..... 6 *(2x)*..... Last • Dernier: 11/29/07 *(6-5 L • D)*
Both teams • Deux clubs.....11 ..... 11/29/07 *(6-5 L • D)*

Last transaction • Dernière transaction

3/9/04 Shane Hnidy to Nashville in exchange for a third-round pick in 2004 *(originally obtained from Colorado)* • Shane Hnidy aux Predators pour un choix de 3e ronde en 2004 *(obtenu initialement du Colorado)*

2008-09 schedule • Calendrier vs. Nashville

2/16/09..... @ Nashville.....8 p.m. • 20 h

All times are Eastern • Heure de l'Est

Prudential Center

50 Route 120 North
P.O. Box 504
East Rutherford, N.J. 07073

Internet.....www.newjerseydevils.com

Chairman, managing partner..... Jeff Vanderbeek
President/CEO/general manager.....Louis A. Lamoriello
COO and executive vice-president.....Chris Modrzynski
Executive vice-president, operations.....Peter S. McMullen
Head coach..... Brent Sutter
Assistant coaches..... Tommy Albelin, John MacLean
Goaltending coach ..... Jacques Caron
Senior vice-president, communications.....Mike Levine
Director, communications..... Jeff Altstadter
Assistant director, communications.....Pete Albietz
General office.....973-757-6100

Inaugural season • Saison inaugurale . 1974-75 *(Relocated from Colorado in 1982)*
Stanley Cup titles • Championnats de la Coupe Stanley ...3 *(1995, 2000, 2003)*
Home ice • Domicile ..... Prudential Center *(2007)*
Building capacity • Capacité de l'amphithéâtre.....17,625
2007-08 record • Fiche 2007-2008 46-29-7
AHL affiliate • Club affilié LAH .....Lowell Devils

Series information • Fiche des séries

Season	Overall•Saison				Home•Domicile				Away•Étranger			
Saison	**W**	**L**	**T**	**O**	**W**	**L**	**T**	**O**	**W**	**L**	**T**	**O**
	V	**D**	**N**	**P**	**V**	**D**	**N**	**P**	**V**	**D**	**N**	**P**
1992-93	1	2	1	0	1	0	1	0	0	2	0	0
1993-94	0	4	0	0	0	2	0	0	0	2	0	0
1994-95	0	3	0	0	0	2	0	0	0	1	0	0
1995-96	1	2	0	1	0	1	0	1	1	1	0	0
1996-97	0	2	2	0	0	2	0	0	0	0	2	0
1997-98	2	2	0	0	1	1	0	0	1	1	0	0
1998-99	3	1	0	0	2	0	0	0	1	1	0	0
1999-2000	0	2	1	1	0	0	1	1	0	2	0	0
2000-01	2	0	1	1	1	0	1	0	1	0	0	1
2001-02	1	3	0	0	0	2	0	0	1	1	0	0
2002-03	3	1	0	0	1	1	0	0	2	0	0	0
2003-04	1	3	0	0	0	2	0	0	1	1	0	0
2004-05	Season cancelled • Saison annulée											
2005-06	2	1	-	1	1	0	-	1	1	1	-	0
2006-07	1	2	-	1	1	1	-	0	0	1	-	1
2007-08	2	1	-	1	1	1	-	0	1	0	-	1
Total	**19**	**29**	**5**	**6**	**9**	**15**	**3**	**3**	**10**	**14**	**2**	**3**

Series records • Records en séries

Longest streaks • Plus longues séquences

Winning • Victoires .....4.....4/3/98 - 1/14/99
Losing • Défaites .....12.....1/8/93 - 3/2/96
Undefeated • Sans défaite.....4.....4/3/98 - 1/14/99 *(4-0-0-0)*
Winless • Sans victoire.....13 ..... 12/3/92 - 3/2/96 *(0-12-1)*

Most goals, game • Plus de buts, match

Scored • Comptés .....8 .....10/21/06 *(8-1 W • V)*
Allowed • Alloués..... 7 *(2x)*..... Last • Dernier: 12/3/99 *(7-4 L • D)*
Both teams • Deux clubs.....11 ..... 12/3/99 *(7-4 L • D)*

Last transaction • Dernière transaction

10/5/95 Tom Chorske in exchange for Ottawa's third-round pick in 1997 • Tom Chorske contre le choix de troisième ronde des Sénateurs en 1997

2008-09 schedule • Calendrier vs. New Jersey

12/19/08.....@ New Jersey .....7 p.m. • 19 h
1/4/09.....@ New Jersey .....5 p.m. • 17 h
1/27/09.....@ Ottawa .....7:30 p.m. • 19 h 30
4/9/09.....@ Ottawa .....7:30 p.m. • 19 h 30

All times are Eastern • Heure de l'Est

Martin Brodeur — Photo: Getty Images/NHLI

Steve Nash

Series notes • Notes de séries

Chris Neil scored the first goal in Prudential Center history when Ottawa skated past New Jersey 4-1 in the first NHL game played in Newark on Oct. 27 … Martin Gerber recorded the win in goal while Dany Heatley served the first minor penalty as the Senators spoiled the Devils' home-opener at "The Rock" following 25 seasons playing out of East Rutherford's Meadowlands Arena … The Devils are one of only two Eastern Conference teams the Senators have a losing record *(9-15-3-3)* against at home *(Pittsburgh, 11-15-5-2)* … New Jersey's Martin Brodeur is the all-time leader in goaltender wins against Ottawa with his 30-18-4 record over 52 games … Brodeur has also posted six career shutouts against Ottawa, most recently on 11/8/03 *(1-0)* … Ottawa has only one overtime win in 12 attempts against New Jersey *(1-5-6)*, with Mike Fisher scoring the lone game-winner on 12/14/02 *(4-3 win)* … New Jersey's Brian Gionta had the overtime winner on Feb. 13 when the Devils won the lone OT contest between the teams in 2007-08… Former Senator Damian Rhodes became the third active goalie to record a goal in a regular-season game on 1/2/99, scoring Ottawa's second goal on a delayed penalty call in a 6-0 shutout win vs. New Jersey … Jason Spezza made his NHL playoff debut and recorded his first playoff point *(assist)*, goal and multi-point game *(1-1)* vs. New Jersey on 5/19/03 … Jason Smith began his career with New Jersey, playing in 164 games in parts of four seasons with the Devils. • Chris Neil a inscrit le premier but de l'histoire du Prudential Center alors qu'Ottawa a vaincu le New Jersey 4-1, lors du premier match de la LNH disputé à Newark, le 27 octobre … Martin Gerber a récolté le gain devant le filet tandis que Dany Heatley a écopé de la première pénalité mineure, alors que les Sénateurs ont gâché la rentrée des Devils dans leur nouvel amphithéâtre, après 25 saisons passées au Meadowlands Arena de East Rutherford … Les Devils sont l'une de deux seules équipes de l'Association de l'Est qui présentent une fiche gagnante contre les Sénateurs *(9-15-3-3)* à domicile *(Penguins, 11-15-5-2)* … Martin Brodeur, des Devils, est le meneur de tous les temps au chapitre des gains contre Ottawa avec une fiche de 30-18-4 en 52 matchs … Brodeur a aussi obtenu six blanchissages en carrière contre Ottawa, le plus récent remonte au 11/8/03 *(1-0)* … Ottawa a une seule victoire en prolongation en 12 tentatives contre le New Jersey *(1-5-6)* alors que Mike Fisher a marqué le seul but vainqueur le 12/14/02 *(gain de 4-3)* … Brian Gionta, des Devils, a inscrit le but vainqueur en prolongation, le 13 février, alors que le New Jersey a remporté le seul duel en surtemps entre les deux clubs en 2007-2008 … L'ancien des Sénateurs, Damian Rhodes, est devenu le troisième gardien actif à avoir compté un but dans un match de saison régulière, le 1/2/99, inscrivant le deuxième but d'Ottawa lors d'une pénalité à retardement dans un gain par jeu blanc de 6-0 contre le New Jersey … Jason Spezza a disputé son premier match et obtenu son premier point *(aide)*, but et match de plus d'un point en séries éliminatoires *(1-1)* contre le New Jersey, le 5/19/03 … Jason Smith a débuté sa carrière avec New Jersey, disputant 164 matchs en quatre saisons avec les Devils.

Rick DiPietro Photo: Getty Images/NHLI

Series notes • Notes de séries

The Senators saw their franchise-high eight-game winning streak vs. the Islanders come to a close when they fell 3-2 in a shootout on Nov. 28 in Uniondale, N.Y. … Defenceman Andrej Meszaros recorded his first career two-goal game on Nov. 28 … The game was the first between the teams that went to a shootout … The Islanders recorded their first win in Ottawa since 3/15/03 when they earned a 3-1 victory on Jan. 13 in the Senators' lone Sunday home game of the 2007-08 season … Jason Spezza recorded his 300th career point in a 5-2 win over the Islanders on Dec. 27 at Scotiabank Place … Cody Bass notched his first NHL point when he tallied an assist on Dec. 27 … Prior to the 2007-08 season, Ottawa had won eight straight against the Islanders over the previous two seasons, sweeping both series 4-0-0 and outscoring them 36-13 … The Senators have lost just six times *(32-5-8-1)* in their last 46 games against the Islanders since 2/12/96 … Daniel Alfredsson has 43 points *(15-28)* in 43 career games against the Islanders while also having recorded his 500th career NHL point at Long Island on 11/3/03 … The Senators record for fastest three goals allowed came against the Islanders when Pierre Turgeon (two goals) and Claude Loiselle notched three in 39 seconds in an 8-1 loss on 11/17/93 … Ottawa recorded its first road win against the Islanders on 4/10/93 *(5-3 win)*, snapping an NHL record 38-game road losing streak in its inaugural season. • Les Sénateurs ont vu leur séquence de huit victoires consécutives, un sommet de franchise, contre les Islanders prendre fin avec un revers de 3-2 en fusillade, le 28 novembre à Uniondale … Le défenseur Andrej Meszaros a réussi son premier match de deux buts en carrière le 28 novembre … Il s'agissait du premier duel entre ces deux équipes qui s'est soldé en fusillade … Les Islanders ont remporté leur premier match à Ottawa depuis le 3/15/03, avec une victoire de 3-1 le 13 janvier, dans le seul match à domicile des Sénateurs présenté un dimanche en 2007-2008 … Jason Spezza a récolté son 300e point en carrière dans un gain de 5-2 sur les Islanders, le 27 décembre à la Place Banque Scotia … Cody Bass a inscrit son premier point dans la LNH en récoltant une aide le 27 décembre … Avant la saison 2007-2008, les Sénateurs avaient remporté huit victoires consécutives contre les Islanders au cours des deux dernières saisons, balayant les deux séries 4-0-0 et ayant le meilleur 36-13 au chapitre des buts … Les Sénateurs ont subi seulement six revers *(32-5-8-1)* à leurs 46 derniers matchs contre les Islanders depuis 2/12/96 … Daniel Alfredsson a récolté 43 points *(15-28)* en 43 matchs en carrière contre New York en plus d'avoir récolté son 500e point en carrière dans la LNH à Long Island, le 11/3/03 … Les Sénateurs ont alloués leurs trois buts les plus rapides aux Islanders lorsque Pierre Turgeon *(2 buts)* et Claude Loiselle ont inscrit trois buts en 39 secondes dans un revers de 8-1, le 11/17/93 … Ottawa a remporté son tout premier match à l'étranger contre les Islanders le 4/10/93 *(gain de 5-3)*, mettant fin à une disette record de 38 matchs sur la route à leur saison inaugurale.

Nassau Coliseum
1255 Hempstead Turnpike
Uniondale, N.Y. 11553

Internet.....www.newyorkislanders.com

Owner and governor.....Charles B. Wang
President.....Chris Dey
General manager and alternate governor.....Garth Snow
Head coach.....Scott Gordon
Assistant coaches.....John Chabot, Gerard Gallant & Daniel Lacroix
Vice president, communications.....Josh Bernstein
Director of communications.....Seth Sylvan
Media relations manager.....Corey Witt
General office.....516-501-6700

Inaugural season • Saison inaugurale.....1972-73
Stanley Cup titles • Championnats de la Coupe Stanley.....4 *(1980, 1981, 1982, 1983)*
Home ice • Domicile.....Nassau Coliseum *(1972)*
Building capacity • Capacité de l'amphithéâtre.....16,234
2007-08 record • Fiche 2007-2008.....35-38-9
AHL affiliate • Club affilié LAH.....Bridgeport Sound Tigers

Series information • Fiche des séries

	Overall•Saison				Home•Domicile				Away•Étranger			
Season	**W**	**L**	**T**	**O**	**W**	**L**	**T**	**O**	**W**	**L**	**T**	**O**
Saison	**V**	**D**	**N**	**P**	**V**	**D**	**N**	**P**	**V**	**D**	**N**	**P**
1992-93	1	2	0	0	0	1	0	0	1	1	0	0
1993-94	0	2	2	0	0	1	1	0	0	1	1	0
1994-95	3	0	1	0	2	0	0	0	1	0	1	0
1995-96	2	2	0	0	1	1	0	0	1	1	0	0
1996-97	2	0	2	0	1	0	1	0	1	0	1	0
1997-98	3	0	1	0	1	0	1	0	2	0	0	0
1998-99	4	0	0	0	2	0	0	0	2	0	0	0
1999-2000	1	1	2	0	0	1	1	0	1	0	1	0
2000-01	4	0	0	0	2	0	0	0	2	0	0	0
2001-02	3	0	1	0	2	0	0	0	1	0	1	0
2002-03	2	1	1	0	1	1	0	0	1	0	1	0
2003-04	1	2	1	0	1	0	1	0	0	2	0	0
2004-05	Season cancelled • Saison annulée											
2005-06	4	0	-	0	2	0	-	0	2	0	-	0
2006-07	4	0	-	0	2	0	-	0	2	0	-	0
2007-08	2	1	-	1	1	1	-	0	1	0	-	1
Total	**36**	**11**	**11**	**1**	**18**	**6**	**5**	**0**	**18**	**5**	**6**	**1**

Series records • Records en séries

Longest streaks • Plus longues séquences

Winning • Victoires.....8.....11/5/05 - 3/31/07
Losing • Défaites.....2 *(3x)* Last • Dernier: 3/15/03 - 11/3/03 *(0-2-0-0)*
Undefeated • Sans défaite.....17.....2/12/96 - 3/2/00 *(12-0-5-0)*
Winless • Sans victoire.....5.....10/23/93 - 1/22/95 *(0-2-3)*

Most goals, game • Plus de buts, match

Scored • Comptés.....9.....1/30/99 *(9-2 W • V)*
Allowed • Alloués.....9.....12/17/92 *(9-3 L • D)*
Both teams • Deux clubs.....12.....12/17/92 *(9-3 L • D)*

Last transaction • Dernière transaction

1/5/07 Matt Koalska acquired in exchange for defenceman Tomas Malec • Acquisition de Matt Koalska en retour du défenseur Tomas Malec.

2008-09 schedule • Calendrier vs. N.Y. Islanders

11/13/08.....@ Ottawa.....7:30 p.m. • 19 h 30
11/15/08.....@ N.Y. Islanders.....7 p.m. • 19 h
11/29/08.....@ N.Y. Islanders.....7 p.m. • 19 h
3/21/09.....@ Ottawa.....7 p.m. • 19 h

All times are Eastern • Heure de l'Est

Madison Square Garden

Two Penn Plaza
New York, N.Y. 10121

Internet..... www.newyorkrangers.com

Chairman, Madison Square Garden.....James L. Dolan
President and GM..... Glen Sather
Assistant general manager .....Jim Schoenfeld
Assistant general manager ..... Cameron Hope
Head coach.....Tom Renney
Assistant coaches..... Benoit Allaire, Perry Pearn & Mike Pelino
VP, public relations and player recruitment .....John Rosasco
Director, public relations..... Brendan McIntyre
General office.....212-465-6486

Inaugural season • Saison inaugurale..... 1926-27
Stanley Cup titles • Championnats de la Coupe Stanley 4 *(1928, 1933, 1940, 1994)*
Home ice • Domicile .....Madison Square Garden *(1968)*
Building capacity • Capacité de l'amphithéâtre.....18,200
2007-08 record • Fiche 2007-2008 42-27-13
AHL affiliate • Club affilié LAH .....Hartford Wolf Pack

Series information • Fiche des séries

	Overall•Saison				Home•Domicile				Away•Étranger			
Season	**W**	**L**	**T**	**O**	**W**	**L**	**T**	**O**	**W**	**L**	**T**	**O**
Saison	**V**	**D**	**N**	**P**	**V**	**D**	**N**	**P**	**V**	**D**	**N**	**P**
1992-93	0	2	0	1	0	1	0	1	0	1	0	0
1993-94	0	3	0	1	0	1	0	1	0	2	0	0
1994-95	0	3	0	0	0	1	0	0	0	2	0	0
1995-96	1	2	0	1	0	1	0	1	1	1	0	0
1996-97	2	1	0	1	1	0	0	1	1	1	0	0
1997-98	2	1	1	0	1	0	1	0	1	1	0	0
1998-99	2	1	1	0	0	1	1	0	2	0	0	0
1999-2000	4	0	0	0	2	0	0	0	2	0	0	0
2000-01	2	2	0	0	1	1	0	0	1	1	0	0
2001-02	1	2	1	0	0	1	1	0	1	1	0	0
2002-03	4	0	0	0	2	0	0	0	2	0	0	0
2003-04	3	1	0	0	2	0	0	0	1	1	0	0
2004-05	Season cancelled • Saison annulée											
2005-06	3	1	-	0	2	0	-	0	1	1	-	0
2006-07	3	1	-	0	1	1	-	0	2	0	-	0
2007-08	3	1	-	0	1	1	-	0	2	0	-	0
Total	**30**	**21**	**3**	**4**	**13**	**9**	**3**	**4**	**17**	**12**	**0**	**0**

Series records • Records en séries

Longest streaks • Plus longues séquences

Winning • Victoires ..... 5 *(2x)*.....Last • Dernier: 12/29/06 - 10/13/07
Losing • Défaites ..... 10 .....10/24/92 - 3/6/95
Undefeated • Sans défaite.....8 ..... 1/19/99 - 11/2/00 *(7-0-1-0)*
Winless • Sans victoire..... 10 .....10/24/92 - 3/6/95 *(0-10-0)*

Most goals, game • Plus de buts, match

Scored • Comptés .....9 .....1/24/04 *(9-1 W • V)*
Allowed • Alloués.....7 ..... 11/24/93 *(7-1 L • D)*
Both teams • Deux clubs.....11 .....11/2/00 *(6-5 W • V)*

Last transaction • Dernière transaction

3/9/04 Greg de Vries acquired in exchange for Karel Rachunek and Alexandre Giroux • Greg de Vries contre Karel Rachunek et Alexandre Giroux

2008-09 schedule • Calendrier vs. N.Y. Rangers

11/17/08..... @ N.Y. Rangers.....7 p.m. • 19 h
11/22/08.....@ Ottawa .....3 p.m. • 15 h
1/10/09.....@ Ottawa .....7 p.m. • 19 h
3/22/09..... @ N.Y. Rangers.....7 p.m. • 19 h

All times are Eastern • Heure de l'Est

Scott Gomez Photo: Getty Images/NHLI

Series notes • Notes de séries

The Senators established a new franchise record when they scored three goals in a 52-second span of the second period, courtesy of Dany Heatley *(8:23)*, Chris Phillips *(8:40)* and Patrick Eaves *(9:15)* en route to a 3-1 win at Madison Square Garden on Oct. 13 … The Senators previous record for fastest three goals scored came against the New York Islanders when Chris Neil *(2:00)*, Dean McAmmond *(2:24)* and Jason Spezza *(3:16)* scored in 1:16 to open the third period in a 5-2 home win on 3/15/07 … Martin Gerber earned his first shutout of the season when he turned aside 35 shots in a 2-0 win over the Rangers on Oct. 6 at Scotiabank Place … Ottawa won the four-game season series for the fifth consecutive season in 2007-08 and has only lost one season series to New York since the 1995-96 season … The Rangers' 5-2 win on Dec. 1 was only their second victory in Ottawa since 3/21/02 *(5-2 win)* … Ottawa is 16-4-0-0 against the Rangers since 2002-03 … Daniel Alfredsson's goal 32 seconds into the game on 12/29/06 stood as the game-winner as Ottawa edged the Rangers 1-0 *(27 saves, Ray Emery)* … Dany Heatley became Ottawa's first 50-goal scorer in its final regular-season game at New York, beating Henrik Lundqvist in a 5-1 win on 4/18/06 … Heatley also recorded his first career NHL goal vs. the Rangers *(Dan Blackburn)*, while with Atlanta on 10/19/01 … Rangers assistant coach Perry Pearn served as an assistant with Ottawa from June 1996 to the end of the 2003-04 season. • Les Sénateurs ont établi un nouveau record de franchise avec trois buts en l'espace de 52 secondes en deuxième période, courtoisie de Dany Heatley *(8:23)*, Chris Phillips *(8:40)* & Patrick Eaves *(9:15)* en route vers un gain de 3-1 au Madison Square Garden, le 13 octobre … Le record précédant des Sénateurs pour les trois buts les plus rapides a été établi contre les Islanders de New York, lorsque Chris Neil *(2:00)*, Dean McAmmond *(2:24)* et Jason Spezza *(3:16)* ont marqué en l'espace de 1:16 en début de troisième période, dans un gain de 5-2 à domicile, le 3/15/07 … Martin Gerber a mérité son premier blanchissage de la saison en repoussant 35 tirs, dans un gain de 2-0 sur les Rangers, le 6 octobre à la Place Banque Scotia … Ottawa a remporté les quatre duels de la saison pour une cinquième campagne consécutive en 2007-2008 et a perdu une seule série contre New York depuis la saison 1995-1996 … La victoire de 5-2 des Rangers, le 1er décembre, fut leur deuxième gain seulement à Ottawa depuis le 3/21/02 *(gain de 5-2)* … Ottawa a eu une fiche de 16-4-0-0 contre les Rangers depuis 2002-2003 … Le but de Daniel Alfredsson à 32 secondes du début de la rencontre du 12/29/06 fut le vainqueur alors qu'Ottawa a battu les Rangers 1-0 *(27 arrêts de Ray Emery)* … Dany Heatley est devenu le premier compteur de 50 buts pour Ottawa lors du dernier match de la saison régulière à New York, en déjouant Henrik Lundqvist lors d'un gain de 5-1, le 4/18/06 … Heatley a aussi inscrit son premier but en carrière dans la LNH contre les Rangers de NY *(Dan Blackburn)*, alors avec Atlanta, le 10/19/01 … L'entraîneur adjoint des Rangers, Perry Pearn, a occupé le même poste à Ottawa, entre juin 1996 et la fin de la saison 2003-2004.



Mike Richards Photo: Getty Images/NHLI

Series notes • Notes de séries

The Flyers rebounded from being swept by the Senators in 2006-07 to win three of four games vs. Ottawa in 2007-08 … Ottawa won its third and most recent shootout game vs. Philadelphia when Jason Spezza scored the game-deciding goal on Feb. 19 at Scotiabank Place … The Senators used two goalies in two of four games *(Nov. 24 & Jan. 20)* against the Flyers in 2007-08 … Bryan Murray returned to the coaching ranks in Philadelphia on Feb. 28, a game which saw the Senators take a lead before Mike Knuble scored twice to pace the home-side in a 3-1 win on Feb. 28 at Wachovia Center … Ottawa and Philadelphia have played nine all-time overtime games, but only the most recent two — both 3-2 wins by the Senators *(Feb. 19 & 11/22/06)* — resulted in one of the teams winning … The overtime win on 11/22/06 also tied a club record as it was Ottawa's second penalty-free game against Philadelphia all-time the first was 1/22/00 at Philadelphia (1-1 tie) … Ottawa holds a 19-11-7-0 record against the Flyers since 1998-99 … The Senators *(206 PIMs)* and Flyers *(213 PIMs)* combined to record an NHL record 419 penalty minutes when they faced off on 3/5/04,409 of those coming in the third period … Dany Heatley recorded his first career NHL hat trick at Philadelphia while with Atlanta on 1/13/03 … Don Beaupré registered Ottawa's first shutout, stopping 34 shots in a 3-0 win vs Philadelphia on 2/6/95 … Jason Smith played 77 regular-season and 17 playoff games for the Flyers in 2007-08. • Les Flyers ont rebondi après avoir été balayés par les Sénateurs en 2006-2007 en remportant trois des quatre duels contre Ottawa en 2007-2008 … Ottawa a remporté son troisième et plus récent match en fusillade contre Philadelphie lorsque Jason Spezza a inscrit le but décisif, le 19 février à la Place Banque Scotia … Les Sénateurs ont utilisé deux gardiens dans deux des quatre matchs *(24 nov. & 20 janv.)* contre les Flyers en 2007-2008 … Bryan Murray est revenu derrière le banc à Philadelphie, le 28 février, alors que les Sénateurs ont pris l'avance avant de voir Mike Knuble marquer deux fois pour permettre à l'équipe locale de l'emporter 3-1 au Wachovia Center … Ottawa et Philadelphie ont disputé neuf matchs en prolongation, dont deux seulement remporté par les Sénateurs, soit les deux plus récents, des gains de 3-2 des Sénateurs *(19 février et le 11/22/06)* et qui ont fait un gagnant … Le gain en prolongation le 11/22/06 a aussi égalé un record d'équipe, le deuxième match d'Ottawa sans pénalité contre Philadelphie — le premier fut le 1/22/00 à Philadelphie *(match nul de 1-1)* … Ottawa détient une fiche de 19-11-7-0 contre les Flyers depuis 1998-1999 … Les Sénateurs (206 m. PUN) et les Flyers *(213 m. PUN)* ont établi un record de la LNH de 419 minutes de pénalité lors de leur duel du 3/5/04 — dont 409 minutes en troisième période … Dany Heatley a réussi son premier tour du chapeau en carrière dans la LNH à Philadelphie, alors avec Atlanta le 1/13/03 … Don Beaupré a réussi le premier jeu blanc pour Ottawa en arrêtant 34 lancers dans un gain de 3-0 contre Philadelphie, le 2/6/95 … Jason Smith a disputé 77 matchs de saison régulière et 17 matchs éliminatoires pour les Flyers en 2007-2008.

Wachovia Center

3601 South Broad Street
Philadelphia, Pa. 19148

Internet.....www.philadelphiaflyers.com

Chairman and governor .....Ed Snider
General manager .....Paul Holmgren
Assistant general manager .....Barry Hanrahan
Head coach.....John Stevens
Assistant coaches.....Craig Berube, Jack McIlhargey, Joe Mullen
Goaltending coach .....Reggie Lemelin
Senior director, communications ..... Zack Hill
Dir., media Services & publications ..... Joe Klueg
Manager, communications & new media.....Kevin Kurz
General office.....215-465-4500

Inaugural season • Saison inaugurale..... 1967-68
Stanley Cup titles • Championnats de la Coupe Stanley..... 2 *(1974, 1975)*
Home ice • Domicile ..... Wachovia Center *(1996)*
Building capacity • Capacité de l'amphithéâtre.....19,523
2006-07 record • Fiche 2006-2007 42-29-11
AHL affiliate • Club affilié LAH .....Philadelphia Phantoms

Series information • Fiche des séries

	Overall•Saison				Home•Domicile				Away•Étranger			
Season	**W**	**L**	**T**	**O**	**W**	**L**	**T**	**O**	**W**	**L**	**T**	**O**
Saison	**V**	**D**	**N**	**P**	**V**	**D**	**N**	**P**	**V**	**D**	**N**	**P**
1992-93	1	2	0	0	1	0	0	0	0	2	0	0
1993-94	0	3	1	0	0	1	1	0	0	2	0	0
1994-95	2	1	0	0	1	1	0	0	1	0	0	0
1995-96	0	4	0	0	0	2	0	0	0	2	0	0
1996-97	0	4	0	0	0	2	0	0	0	2	0	0
1997-98	0	4	0	0	0	2	0	0	0	2	0	0
1998-99	4	1	0	0	2	1	0	0	2	0	0	0
1999-2000	2	0	2	0	1	0	1	0	1	0	1	0
2000-01	2	1	1	0	1	0	1	0	1	1	0	0
2001-02	2	1	1	0	1	1	0	0	1	0	1	0
2002-03	1	1	2	0	0	0	2	0	1	1	0	0
2003-04	2	1	1	0	1	0	1	0	1	1	0	0
2004-05	Season cancelled • Saison annulée											
2005-06	1	3	-	0	1	1	-	0	0	2	-	0
2006-07	4	0	-	0	2	0	-	0	2	0	-	0
2007-08	1	3	-	0	1	1	-	0	0	2	-	0
Total	**22**	**29**	**8**	**0**	**12**	**12**	**6**	**0**	**10**	**17**	**2**	**0**

Series records • Records en séries

Longest streaks • Plus longues séquences

Winning • Victoires ..... 4 .....11/22/06 - 3/17/07
Losing • Défaites ..... 12 .....10/29/95 - 1/3/98
Undefeated • Sans défaite..... 7 ..... 2/20/99 - 10/17/00 *(5-0-2-0)*
Winless • Sans victoire..... 12 ..... 10/29/95 - 1/3/98 *(0-12-0-0)*

Most goals, game • Plus de buts, match

Scored • Comptés ..... 7 .....10/25/01 *(7-2 W • V)*
Allowed • Alloués ..... 8 *(3x)* ..... Last • Dernier: 2/26/97 *(8-5 L • D)*
Both teams • Deux clubs..... 13 ..... 2/26/97 *(8-5 L • D)*

Last transaction • Dernière transaction

2/4/04 Todd Simpson in exchange for Petr Schastlivy • Todd Simpson en retour de Petr Schastlivy

2008-09 schedule • Calendrier vs. Philadelphia

11/6/08.....@ Ottawa .....7:30 p.m. • 19 h 30
12/23/08.....@ Philadelphia.....7 p.m. • 19 h
2/12/09.....@ Philadelphia.....7 p.m. • 19 h
4/4/09.....@ Ottawa .....7 p.m. • 19 h

All times are Eastern • Heure de l'Est

Jobing.com Arena
9400 West Maryland Avenue
Glendale, Ariz. 85303

Internet..... www.phoenixcoyotes.com

Majority investor.....Jerry Moyes
Chief executive officer/governor .....Jeff A. Shumway
Managing partner/head coach.....Wayne Gretzky
President and COO .....Douglas Moss
General manager .....Don Maloney
Assistant GM, GM San Antonio Rampage (AHL) .....Brad Treliving
Associate Coach..... Ulf Samuelsson
Assistant Coach ..... Doug Sulliman
Goaltending coach .....Grant Fuhr
Director of Media Relations..... Sergey Kocharov
Manager of Communications ..... Rob Crean
General office.....623-772-3200

Inaugural season • Saison inaugurale.....1979-80 *(Relocated from Winnipeg in 1996)*
Stanley Cup titles • Championnats de la Coupe Stanley..... None • Aucun
Home ice • Domicile .....Jobing.com Arena *(2003)*
Building capacity • Capacité de l'amphithéâtre.....17,799
2007-08 record • Fiche 2007-2008 38-37-7
AHL affiliate • Club affilié LAH ..... San Antonio Rampage

Shane Doan Photo: Getty Images/NHLI

Series information • Fiche des séries

	Overall•Saison				Home•Domicile				Away•Étranger			
Season	**W**	**L**	**T**	**O**	**W**	**L**	**T**	**O**	**W**	**L**	**T**	**O**
Saison	**V**	**D**	**N**	**P**	**V**	**D**	**N**	**P**	**V**	**D**	**N**	**P**
1992-93	0	2	1	0	0	1	1	0	0	1	0	0
1993-94	1	2	0	0	0	2	0	0	1	0	0	0
1995-96	0	2	0	0	0	1	0	0	0	1	0	0
1996-97	1	1	0	0	0	1	0	0	1	0	0	0
1997-98	1	0	1	0	1	0	0	0	0	0	1	0
1998-99	1	1	0	0	0	1	0	0	1	0	0	0
1999-2000	1	1	0	0	1	0	0	0	0	1	0	0
2000-01	1	0	0	0	0	0	0	0	1	0	0	0
2001-02	1	1	0	0	1	0	0	0	0	1	0	0
2002-03	1	0	0	0	1	0	0	0	0	0	0	0
2003-04	1	0	0	0	0	0	0	0	1	0	0	0
2004-05	Season cancelled • Saison annulée											
2005-06	1	0	-	0	1	0	-	0	0	0	-	0
2006-07	-	-	-	-	-	-	-	-	-	-	-	-
2007-08	1	0	-	0	-	-	-	-	1	0	-	0
Total	**11**	**10**	**2**	**0**	**5**	**6**	**1**	**0**	**6**	**4**	**1**	**0**

Series records • Records en séries

Longest streaks • Plus longues séquences

Winning • Victoires .....4 .....10/15/02 - 3/8/08
Losing • Défaites .....5 .....1/8/94 - 12/13/96
Undefeated • Sans défaite....4 *(2x)* Last • Dernier : 10/15/02 - 3/8/08*(4-0-0-0)*
Winless • Sans victoire.....5 ..... 1/8/94 - 12/13/96 *(0-5-0-0)*

Most goals, game • Plus de buts, match

Scored • Comptés ..... 7 *(2x)*.....Last • Dernier: 1/10/06 *(7-2 W • V)*
Allowed • Alloués.....8 .....2/23/93 *(8-2 L • D)*
Both teams • Deux clubs.....13 .....11/5/93 *(7-6 W • V)*

Last transaction • Dernière transaction

6/25/08 Boston's fifth-round pick in 2009 *(originally acquired by the Coyotes with Nate DiCasmirro on Dec. 6, 2007, for goaltender Alex Auld)* in exchange for Brian McGrattan. • Choix de cinquième ronde de Boston en 2009 *(initialement acquis par les Coyotes avec Nate DiCasmirro, le 6 décembre 2007, en retour du gardien Alex Auld)* en retour de Brian McGrattan.

2008-09 schedule • Calendrier vs. Phoenix

10/17/08.....@ Ottawa .....7 p.m. • 19 h

All times are Eastern • Heure de l'Est

Series notes • Notes de séries

The Senators returned to the Valley of the Sun for the first time in more than four years *(1/29/04)* and concluded a four-game western road trip with a 4-2 victory at Jobing.com Arena … Mike Fisher recorded two goals *(one power play, one shorthanded)* to pace the Senators, while Dany Heatley helped secure the come-from-behind win with the game-winning goal in the third period … Senators goaltender Alex Auld won three games in nine appearances with the Coyotes in 2007-08 before being traded to Boston on Dec. 6… The clubs last met in Ottawa when the Senators skated to a 7-2 win on 1/10/06 … Ottawa has won each of the last four meetings against the Coyotes and seven of the last eight ... Ottawa set a team record for most shots in a period when they fired 25 first-period shots at Sean Burke in a 5-2 win at Phoenix on 3/21/01 … Coyotes head coach Wayne Gretzky played his final NHL game in Canada as a member of the New York Rangers in a 2-2 tie at Scotiabank Place on 4/15/99 ... Phoenix and Ottawa have engaged in only one overtime game, with the Senators prevailing 7-6 back when the Coyotes franchise was in Winnipeg *(11/5/93)* ... The overtime win was the second in club history. • Les Sénateurs ont effectué un retour en Arizona pour la première fois en plus de quatre ans *(1/29/04)* et ont complété un périple de quatre matchs dans l'ouest avec un gain de 4-2 au Jobing.com Arena … Mike Fisher a marqué deux buts *(un en avantage numérique, un en désavantage numérique)* pour les Sénateurs, tandis que Dany Heatley a inscrit le but vainqueur en troisième période … Le gardien des Sénateurs, Alex Auld, a remporté trois matchs en neuf présences avec les Coyotes en 2007-2008 avant d'être échangé à Boston, le 6 décembre … Les deux clubs se sont affrontés pour la dernière fois à Ottawa le 1/10/06, alors que les Sénateurs l'avaient emporté par 7-2 … Ottawa a remporté ses quatre derniers matchs contre les Coyotes ainsi que sept de ses huit derniers duels ... Ottawa a établi un record d'équipe pour le plus grand nombre de tirs au but en une période alors qu'il a dirigé 25 lancers sur Sean Burke dans un gain de 5-2 à Phoenix, le 3/21/01 … L'entraîneur-chef des Coyotes, Wayne Gretzky, a disputé son dernier match dans la LNH en sol canadien dans l'uniforme des Rangers de New York, lors d'un verdict nul de 2-2 à la Place Banque Scotia, le 4/15/99 ... Phoenix et Ottawa ont disputé une seule rencontre en prolongation et les Sénateurs l'ont emporté 7-6, à l'époque où les Coyotes étaient à Winnipeg *(11/5/93)* ... Le gain en prolongation était le deuxième de l'histoire de la concession.



Sidney Crosby Photo: Getty Images/NHLI

Series notes • Notes de séries

The Penguins are one of only two Eastern Conference teams the Senators have a losing record *(11-15-5-2)* against at home *(New Jersey, 9-15-3-3)* … Ottawa and Pittsburgh met for the second consecutive year in the post-season in the 2008 Eastern Conference quarterfinal when the Penguins swept the Senators in four games … The series marked only the third time in franchise history in which the Senators did not win at least one game in a playoff series *(Buffalo '99 & Toronto '01)* … The Senators recovered from a 3-0 deficit and took their only lead of the game on Daniel Alfredsson's overtime winner with 3.2 seconds remaining on Feb. 23 at Mellon Arena … Jarkko Ruutu scored the game-deciding goal in a shootout in the Penguins' lone win of the season vs. Ottawa on Nov. 22 at Scotiabank Place … Ruutu played 152 games for the Penguins, recording 32 points *(13 goals, 19 assists)* over the last two seasons … The Penguins shootout win on 3/6/07 at Scotiabank Place snapped the Senators' seven-game winning steak against Pittsburgh and was Ottawa's first loss to the Penguins in nine games, dating back to 11/22/03 in Pittsburgh *(2-1 OTL)* … Ottawa scored three short-handed goals to tie a team record at Pittsburgh *(2/2/06, 7-2 win)* — including two within one penalty kill *(Antoine Vermette and Mike Fisher)* … Former Senator Tom Barrasso posted four of Pittsburgh's five all-time shutouts against Ottawa between the 1993-94 and 1999-2000 seasons … Damian Rhodes and Barrasso each posted shutouts when Ottawa and Pittsburgh skated to a scoreless tie on 1/20/98. • Les Penguins sont l'une de deux seules équipes de l'Association de l'Est qui présentent une fiche gagnante contre les Sénateurs *(11-15-5-2)* à domicile *(New Jersey, 9-15-3-3)* … Ottawa et Pittsburgh se sont affrontés pour une deuxième fois consécutive en séries éliminatoires, en quart de finale de l'Association de l'Est en 2008, alors que les Penguins ont balayé les Sénateurs en quatre matchs … Il s'agissait seulement de la troisième série où les Sénateurs subissaient un balayage *(Buffalo en 1999 et Toronto en 2001)* … Les Sénateurs ont comblé un déficit de 3-0 et ont pris les devants pour la seule fois du match avec un but de Daniel Alfredsson avec 3,2 secondes à faire en prolongation, le 23 février au Mellon Arena … Jarkko Ruutu a marqué le but décisif en fusillade dans la seule victoire des Penguins contre Ottawa, le 22 novembre à la Place Banque Scotia … Ruutu a disputé 152 matchs pour les Penguins, récoltant 32 points *(13 buts, 19 aides)* au cours des deux dernières saisons … La victoire des Penguins en fusillade le 3/6/07 à la Place Banque Scotia a mis un terme à une séquence victorieuse de sept matchs des Sénateurs contre Pittsburgh et il s'agissait d'une première défaite d'Ottawa face aux Penguins en neuf matchs depuis le 11/22/03 à Pittsburgh *(Revers de 2-1 P)* … Ottawa a compté trois buts en infériorité numérique pour égaler un record d'équipe à Pittsburgh *(2/2/06, gain de 7-2)* — incluant deux en une occasion en désavantage numérique *(Antoine Vermette et Mike Fisher)* … L'ancien des Sénateurs Tom Barrasso a réussi quatre des cinq blanchissages de Pittsburgh contre Ottawa entre les saisons 1993-1994 et 1999-2000 … Damian Rhodes et Tom Barrasso ont obtenu chacun un blanchissage alors qu'Ottawa et Pittsburgh ont fait match nul 0-0 le 1/20/98.

Mellon Arena

66 Mario Lemieux Place
Pittsburgh, Pa. 15219

Internet.....www.pittsburghpenguins.com

Owners.....Lemieux Group LP
Chairman .....Mario Lemieux
CEO.....Ken Sawyer
President.....David Morehouse
Executive VP and general manager.....Ray Shero
Assistant general manager ..... Chuck Fletcher
Head coach.....Michel Therrien
Assistant coaches ..... André Savard, Mike Yeo
Goaltending coach .....Gilles Meloche
Vice president, communications .....Tom McMillan
Senior director, team operations and communications.... Frank Buonomo
Director, communications ..... Jen Bullano
Communications co-ordinator .....Erik Heasley
General office.....412-642-1300

Inaugural season • Saison inaugurale..... 1967-68
Stanley Cup titles • Championnats de la Coupe Stanley..... 2 *(1991, 1992)*
Home ice • Domicile .....Mellon Arena *(1961)*
Building capacity • Capacité de l'amphithéâtre.....16,940
2007-08 record • Fiche 2007-2008 47-27-8
AHL affiliate • Club affilié LAH ..... Wilkes-Barre/Scranton Penguins

Series information • Fiche des séries

Season Saison	Overall•Saison W V	L D	T N	O P	Home•Domicile W V	L D	T N	O P	Away•Étranger W V	L D	T N	O P
1992-93	1	3	0	0	1	1	0	0	0	2	0	0
1993-94	0	4	1	0	0	2	0	0	0	2	1	0
1994-95	0	4	0	0	0	2	0	0	0	2	0	0
1995-96	0	6	0	0	0	3	0	0	0	3	0	0
1996-97	1	4	1	0	1	1	1	0	0	3	0	0
1997-98	1	1	3	0	1	1	1	0	0	0	2	0
1998-99	1	1	1	1	0	1	1	0	1	0	0	1
1999-2000	2	1	1	0	2	0	0	0	0	1	1	0
2000-01	1	2	1	0	0	1	1	0	1	1	0	0
2001-02	2	2	0	0	1	1	0	0	1	1	0	0
2002-03	3	1	0	0	1	1	0	0	2	0	0	0
2003-04	2	0	1	1	1	0	1	0	1	0	0	1
2004-05	Season cancelled • Saison annulée											
2005-06	4	0	-	0	2	0	-	0	2	0	-	0
2006-07	1	1	-	2	0	1	-	1	1	0	-	1
2007-08	3	0	-	1	1	0	-	1	2	0	-	0
Total	**22**	**30**	**9**	**5**	**11**	**15**	**5**	**2**	**11**	**15**	**4**	**3**

Series records • Records en séries

Longest streaks • Plus longues séquences

Winning • Victoires .....7 .....1/22/04 - 11/10/06
Losing • Défaites .....14 .....1/3/94 - 4/11/96
Undefeated • Sans défaite.....8 ..... 12/26/03 - 11/10/06 *(7-0-1-0)*
Winless • Sans victoire.....16 ..... 3/30/93 - 4/11/96 *(0-15-1-0)*

Most goals, game • Plus de buts, match

Scored • Comptés ..... 7 *(2x)*.....Last • Dernier: 2/2/06 *(7-2 W • V)*
Allowed • Alloués..... 7 *(4x)*.....Last • Dernier: 11/2/96 *(7-3 L • D)*
Both teams • Deux clubs..... 11 .....1/22/04 *(6-5 W • V)*

Last transaction • Dernière transaction

3/14/00 Tom Barrasso in exchange for Ron Tugnutt and Janne Laukkanen • Tom Barrasso en retour de Ron Tugnutt et Janne Laukkanen

2008-09 schedule • Calendrier vs. Pittsburgh

10/4/08.....@ Ottawa ..... 2:30 p.m. • 14 h 30 *(Stockholm)*
10/5/08.....@ Pittsburgh.... 2:30 p.m. • 14 h 30 *(Stockholm)*
12/6/08.....@ Ottawa .....2 p.m. • 14 h
3/14/09.....@ Pittsburgh.....3 p.m. • 15 h

All times are Eastern • Heure de l'Est

Scottrade Center
1401 Clark Avenue
St. Louis, Mo. 63103

Internet..... www.stlouisblues.com

SCP Worldwide, chairman..... David W. Checketts
SCP Worldwide, partner/vice-chairman..... Michael McCarthy
SCP Worldwide, partner..... Kenneth W. Munoz
SCP Worldwide, partner..... Steven Potter
President of hockey operations.....John Davidson
CEO of St. Louis Blues Enterprises.....Peter McLoughlin
Senior vice-president and general manager .....Larry Pleau
Vice President of player personnel ..... Doug Armstrong
Vice President of hockey operations..... Al MacInnis
Head coach..... Andy Murray
Assistant coaches .....Ray Bennett, Brad Shaw, Rick Wamsley
Vice-president of public relations..... Mike Caruso
Asst. director of public relations and team servies .....Rich Jankowski
Asst. director of public relations and team servies ..... Scott Bonanni
General office.....314-622-2500

Inaugural season • Saison inaugurale..... 1967-68
Stanley Cup titles • Championnats de la Coupe Stanley..... None • Aucun
Home ice • Domicile .....Scottrade Center *(1994)*
Building capacity • Capacité de l'amphithéâtre 19,022
2007-08 record • Fiche 2007-2008 33-36-13
AHL affiliate • Club affilié LAH ..... Peoria Rivermen

Series information • Fiche des séries

Season	Overall•Saison				Home•Domicile				Away•Étranger			
Saison	W	L	T	O	W	L	T	O	W	L	T	O
	V	D	N	P	V	D	N	P	V	D	N	P
1992-93	0	2	0	0	0	1	0	0	0	1	0	0
1993-94	0	2	0	0	0	1	0	0	0	1	0	0
1995-96	2	0	0	0	1	0	0	0	1	0	0	0
1996-97	0	1	1	0	0	1	0	0	0	0	1	0
1997-98	1	1	0	0	0	1	0	0	1	0	0	0
1998-99	1	1	0	0	0	1	0	0	1	0	0	0
1999-2000	0	2	0	0	0	1	0	0	0	1	0	0
2000-01	1	0	0	0	1	0	0	0	0	0	0	0
2001-02	1	1	0	0	1	0	0	0	0	1	0	0
2002-03	0	0	1	0	0	0	0	0	0	0	1	0
2003-04	1	0	0	0	1	0	0	0	0	0	0	0
2004-05	Season cancelled • Saison annulée											
2005-06	-	-	-	-	-	-	-	-	-	-	-	-
2006-07	1	0	-	0	-	-	-	-	1	0	-	0
2007-08	1	0	-	0	1	0	-	0	-	-	-	-
Total	**9**	**10**	**2**	**0**	**5**	**6**	**0**	**0**	**4**	**4**	**2**	**0**

Series records • Records en séries

Longest streaks • Plus longues séquences

Winning • Victoires .....3 .....2/10/04 - 3/20/08
Losing • Défaites .....4 .....1/14/93 - 2/26/94
Undefeated • Sans défaite.....4 ..... 12/5/02 - 3/20/08 *(3-0-1-0)*
Winless • Sans victoire.....4 ..... 1/14/93 - 2/26/94 *(0-4-0-0)*

Most goals, game • Plus de buts, match

Scored • Comptés .....7 .....2/20/96 *(7-1 W • V)*
Allowed • Alloués.....11 ..... 2/26/94 *(11-1 L • D)*
Both teams • Deux clubs..... 12 *(2x)*..... Last • Dernier: 2/26/94 *(11-1 L • D)*

Last transaction • Dernière transaction

6/27/04 Conditional fourth-round pick from St. Louis in exchange for Patrick Lalime • Choix conditionnel de quatrième ronde de St. Louis contre Patrick Lalime

2008-09 schedule • Calendrier vs. St. Louis

1/29/09.....@ St. Louis .....8:30 p.m. • 20 h 30

All times are Eastern • Heure de l'Est

Keith Tkachuk Photo: Getty Images/NHLI

Series notes • Notes de séries

Playing his first career game vs. the Blues, defenceman Christoph Schubert scored the game-tying goal late in the second period before Jason Spezza put Ottawa ahead to stay with the only goal of the final frame in a 3-2 win at Scotiabank Place on March 20 … Ottawa set a new franchise mark with its third consecutive win against the Blues … The game marked St. Louis's first in Ottawa since 2/10/04 … The Senators have won four straight home games against the Blues, outscoring them 13-5, with their last loss coming on 1/26/00 … Dany Heatley began a streak of 238 consecutive games played when his former team, the Thrashers, hosted St. Louis on 1/28/04 in Atlanta … Daniel Alfredsson recorded his third career hat trick vs. St. Louis on 10/27/01 … Ottawa set a team record for its fastest four goals when Pavol Demitra, Randy Cunneyworth, Tom Chorske and Alexei Yashin all scored within a span of 2:38 in the first period at St. Louis on 2/20/96. Yashin also added a pair of goals for his third career hat trick … Ottawa tied a team record for the largest goal margin in a loss when it was defeated 11-1 by St. Louis on 2/26/94 … Three of the Senators 21 all-time games vs. St. Louis have taken place on March 20, including the last two. • À son premier match en carrière contre les Blues, le défenseur Christoph Schubert a inscrit le but égalisateur tard en deuxième période et Jason Spezza a procuré une avance à Ottawa en marquant l'unique filet du troisième engagement dans une victoire de 3-2, le 20 mars à la Place Banque Scotia … Ottawa a établi une nouvelle marque de franchise avec une troisième victoire consécutive contre les Blues … Il s'agissait du premier match des Blues à Ottawa depuis le 2/10/04 … Les Sénateurs ont remporté quatre matchs consécutifs à domicile contre les Blues, obtenant le meilleur 13-5 au chapitre des buts; le dernier revers d'Ottawa remonte au 1/26/00 … Dany Heatley a amorcé sa séquence de 238 matchs consécutifs disputés lorsque son ancienne équipe, les Thrashers, a reçu la visite de St. Louis, le 1/28/04 à Atlanta … Daniel Alfredsson a réussi son troisième tour du chapeau en carrière contre St. Louis, le 10/27/01 … Ottawa a établi un record d'équipe en inscrivant ses quatre buts les plus rapides, lorsque Pavol Demitra, Randy Cunneyworth, Tom Chorske et Alexei Yashin ont marqué dans l'espace de 2:38 en première période à St. Louis, le 2/20/96 — Yashin a aussi ajouté deux buts pour son troisième tour du chapeau en carrière … Ottawa a égalé un record d'équipe pour le plus grand écart de buts dans un revers, alors qu'il a subi une défaite de 11-1 contre St. Louis, le 2/26/94 … Trois des 21 matchs des Sénateurs contre St. Louis ont été disputés un 20 mars, incluant les deux derniers.

Joe Thornton Photo: Getty Images/NHLI

Series notes • Notes de séries

San Jose notched an overtime victory vs. the Senators for only the second time in its history when Patrick Marleau scored his second goal of the game at 3:05 of the extra session on March 5 at the HP Pavilion … Ottawa's Jason Spezza scored both goals for the visitors, while Martin Gerber turned aside 27 shots in the Senators' first game in San Jose in nearly five years *(10/18/03)* … Ottawa has won four of its last seven meetings against San Jose since 3/1/01 ... Ottawa's 9-3 win against San Jose on 12/19/02 saw Daniel Alfredsson record a career-high four assists … Daniel Alfredsson recorded his second career hat trick and added an assist vs San Jose on 3/1/01 (8-4 win) … Bob Kudelski netted Ottawa's first hat trick against San Jose in its inaugural season on 1/10/93 … Shean Donovan was a second-round selection (28th overall) of the Sharks in 1993 and played the first 181 career games with San Jose, recording 25 goals, 17 assists and 42 penalty minutes ... Prior to last season, the Sharks last defeated Ottawa in overtime on 3/2/93 in the teams' first meeting in San Jose. • San Jose a soutiré un gain en prolongation contre les Sénateurs pour la deuxième fois seulement de son histoire, alors que Patrick Marleau a marqué son deuxième but du match à 3:05 de la prolongation, le 5 mars au HP Pavilion … Pour Ottawa, Jason Spezza a inscrit les deux buts des visiteurs tandis que Martin Gerber a repoussé 27 tirs dans le premier match des Sénateurs à San Jose en près de cinq ans *(10/18/03)* … Ottawa a remporté quatre de ses sept dernières rencontres contre San Jose depuis le 3/1/01 ... Lors du gain de 9-3 d'Ottawa contre San Jose, le 12/19/02, Daniel Alfredsson a établi une marque personnelle avec quatre passes … Daniel Alfredsson a réussi son deuxième tour du chapeau en carrière en plus d'ajouter une aide contre San Jose, le 3/1/01 *(gain de 8-4)* … Bob Kudelski a réussi le tout premier tour du chapeau d'Ottawa contre San Jose lors de la saison inaugurale, le 1/10/93 … Shean Donovan fut un choix de 2e ronde *(28e au total)* des Sharks en 1993 et il a disputé ses 181 premiers matchs en carrière avec San Jose, présentant une fiche de 25 buts, 17 aides et 42 minutes de pénalité … Avant la dernière saison, la dernière victoire des Sharks contre Ottawa en prolongation remonte au 3/2/93 lors du tout premier affrontement à San Jose.

HP Pavilion at San Jose

525 West Santa Clara Street
San Jose, Calif. 95113

Internet..... www.sjsharks.com

Owners.....San Jose Sports & Entertainment Enterprises
President and chief executive officer.....Greg Jamison
Executive VP and general manager..... Doug Wilson
VP and assistant general manager..... Wayne Thomas
Head coach.....Todd McLellan
Assistant coaches..... Todd Richards, Jay Woodcroft, Trent Yawney
Goaltending development coach ..... Corey Schwab
Development coach .....Mike Ricci
Director, media relations.....Scott Emmert
Co-ordinator, media relations.....Tom Holy
Co-ordinator, media relations and team services.....Ryan Stenn
General office.....408-287-7070

Inaugural season • Saison inaugurale..... 1991-92
Stanley Cup titles • Championnats de la Coupe Stanley..... None • Aucun
Home ice • Domicile .....HP Pavilion at San Jose *(1993)*
Building capacity • Capacité de l'amphithéâtre.....17,496
2007-08 record • Fiche 2007-2008 49-23-10
AHL affiliate • Club affilié LAH ..... Worcester Sharks

Series information • Fiche des séries

Season / Saison	Overall•Saison W / V	L / D	T / N	O / P	Home•Domicile W / V	L / D	T / N	O / P	Away•Étranger W / V	L / D	T / N	O / P
1992-93	1	0	0	1	1	0	0	0	0	0	0	1
1993-94	2	0	0	0	1	0	0	0	1	0	0	0
1995-96	0	1	1	0	0	0	1	0	0	1	0	0
1996-97	0	1	1	0	0	0	1	0	0	1	0	0
1997-98	1	0	1	0	0	0	1	0	1	0	0	0
1998-99	0	1	1	0	0	0	1	0	0	1	0	0
1999-2000	0	1	0	0	0	1	0	0	0	0	0	0
2000-01	2	0	0	0	1	0	0	0	1	0	0	0
2001-02	0	1	0	0	0	0	0	0	0	1	0	0
2002-03	1	0	0	0	1	0	0	0	0	0	0	0
2003-04	1	0	0	0	0	0	0	0	1	0	0	0
2004-05	Season cancelled • Saison annulée											
2005-06	0	1	-	0	0	1	-	0	0	0	-	0
2006-07	-	-	-	-	-	-	-	-	-	-	-	-
2007-08	0	0	-	1	-	-	-	-	0	0	-	1
Total	**8**	**6**	**4**	**2**	**4**	**2**	**4**	**0**	**4**	**4**	**0**	**2**

Series records • Records en séries

Longest streaks • Plus longues séquences

Winning • Victoires ..... 2 *(3x)*.....Last • Dernier: 12/19/02 - 10/18/03
Losing • Défaites .....2 ..... 1/12/06 - 3/5/08 *(0-1-1-0)*
Undefeated • Sans défaite... 2 *(4x)* Last • Dernier: 3/1/01 - 3/22/01 *(2-0-0-0)*
Winless • Sans victoire..... 4 *(2x)* Last • Dernier: 4/2/98 - 11/18/99 *(0-2-2-0)*

Most goals, game/Plus de buts, match

Scored • Comptés .....9 .....12/19/02 *(9-3 W • V)*
Allowed • Alloués.....5 ..... 3/7/02 *(5-2 L • D)*
Both teams • Deux clubs..... 12 *(2x)*....Last • Dernier: 12/19/02 *(9-3 W • V)*

Last transaction • Dernière transaction

7/10/06 Three-way deal involving Chicago and San Jose. San Jose sent Tom Preissing and Josh Hennessy to Chicago for Mark Bell. Chicago sent Preissing, Hennessy, Michal Barinka and its second-round draft pick in 2008 to Ottawa in exchange for Martin Havlat and Bryan Smolinski • Transaction à trois équipes avec Chicago et San Jose. San Jose a envoyé Tom Preissing et Josh Hennessy à Chicago contre Mark Bell. Par la suite, Chicago a envoyé Preissing, Hennessy, Michal Barinka et un choix de 2e ronde en 2008 à Ottawa contre Martin Havlat et Bryan Smolinski

2008-09 schedule • Calendrier vs. San Jose

2/26/09.....@ Ottawa .....7:30 p.m. • 19 h 30

All times are Eastern • Heure de l'Est

St. Pete Times Forum

401 Channelside Drive
Tampa, Fla. 33602

Internet..... www.tampabaylightning.com

Ownership group .....OK Hockey
Owner, governor .....Oren Koules
Owner, alternate governor.....Len Barrie
Vice president of hockey operations..... Brian Lawton
Head coach.....Barry Melrose
Assistant coaches .....Cap Raeder, Rick Tocchet & Wes Walz
Executive VP, communications ..... Bill Wickett
Director, public relations.....Jay Preble
Manager, media relations .....Brian Breseman
Coordinator, public relations.....Dana O'Shea
General office.....813-301-6500

Inaugural season • Saison inaugurale..... 1992-93
Stanley Cup titles • Championnats de la Coupe Stanley..... 1 *(2004)*
Home ice • Domicile .....St. Pete Times Forum *(1996)*
Building capacity • Capacité de l'amphithéâtre 19,758
2007-08 record • Fiche 2007-2008 31-42-9
AHL affiliate • Club affilié LAH .....Norfolk Admirals

Series information • Fiche des séries

Season / Saison	Overall•Saison W / V	L / D	T / N	O / P	Home•Domicile W / V	L / D	T / N	O / P	Away•Étranger W / V	L / D	T / N	O / P
1992-93	0	1	0	1	0	0	0	1	0	1	0	0
1993-94	0	4	0	0	0	2	0	0	0	2	0	0
1994-95	3	0	0	1	1	0	0	1	2	0	0	0
1995-96	2	2	0	0	1	1	0	0	1	1	0	0
1996-97	2	2	0	0	1	1	0	0	1	1	0	0
1997-98	3	1	0	0	1	1	0	0	2	0	0	0
1998-99	3	0	1	0	2	0	0	0	1	0	1	0
1999-2000	2	2	0	0	2	0	0	0	0	2	0	0
2000-01	4	0	0	0	2	0	0	0	2	0	0	0
2001-02	3	0	1	0	2	0	0	0	1	0	1	0
2002-03	2	2	0	0	1	1	0	0	1	1	0	0
2003-04	4	0	0	0	2	0	0	0	2	0	0	0
2004-05	Season cancelled • Saison annulée											
2005-06	4	0	-	0	2	0	-	0	2	0	-	0
2006-07	2	2	-	0	1	1	-	0	1	1	-	0
2007-08	2	1	-	1	1	1	-	0	1	0	-	1
Total	**36**	**17**	**2**	**3**	**19**	**8**	**0**	**2**	**17**	**9**	**2**	**1**

Series records • Records en séries

Longest streaks • Plus longues séquences

Winning •/Victoires.....8 .....12/4/03 - 3/14/06
Losing • Défaites .....6 .....11/13/92 - 2/10/94
Undefeated • Sans défaite.....11 .....4/9/00 - 1/14/03 *(10-0-1-0)*
Winless • Sans victoire.....6 ..... 11/13/92 - 2/10/94 *(0-5-0-1)*

Most goals, game • Plus de buts, match

Scored • Comptés .....9 .....3/8/99 *(9-3 W • V)*
Allowed • Alloués ..... 6 *(3x)*..... Last • Dernier: 1/21/03 *(6-2 L • D)*
Both teams • Deux clubs..... 12 *(2x)*.....Last • Dernier: 1/24/08 *(8-4 W • V)*

Last transaction • Dernière transaction

6/23/02 Josef Boumedienne in exchange for Ottawa's seventh-round pick in 2002 • Josef Boumedienne contre le choix de septième ronde d'Ottawa en 2002

2008-09 schedule • Calendrier vs. Tampa Bay

11/1/08.....@ Tampa Bay .....7:30 p.m. • 19 h 30
12/13/08.....@ Ottawa .....7 p.m. • 19 h
3/11/09.....@ Ottawa .....7 p.m. • 19 h
3/29/09.....@ Tampa Bay .....5 p.m. • 17 h

All times are Eastern • Heure de l'Est

Vincent Lecavalier Photo: Getty Images/NHLI

Series notes • Notes de séries

Daniel Alfredsson set a new Senators franchise record when he recorded seven points *(three goals, four assists)* to help lead Ottawa to an 8-4 win in Tampa on Jan. 24 … Alfredsson tallied five of his team's 11 goals in Tampa Bay in 2007-08, while also recording his 500th career assist at the St. Pete Times Forum *(Jan. 24)* … Defenceman Andrej Meszaros registered a career high +6 rating on Jan. 24 … The win on Jan. 24 helped preserve the Senators streak of recording at least one win in Tampa Bay for the seventh consecutive campaign … Ottawa's series-opening 3-1 loss on 11/26/06 was its first regular-season loss to Tampa since 3/1/03, with the Senators going 8-0-0 in that span … The Senators are 21-5-1-1 in their last 28 meetings against Tampa since 1/4/01 … Antoine Vermette scored his first NHL goal — short-handed into an empty net — at Tampa on 12/4/03 … Ottawa is 2-2-3 in seven overtime games against the Lightning, with Chris Phillips scoring the lone overtime winner at Tampa on 3/29/04 *(5-4 win)* while Mike Fisher had the lone overtime winner in Ottawa *(Jan. 5)* … Tampa Bay's Pat Jablonski was the first netminder to shut out the Senators in franchise history in a 1-0 win on 11/13/92 … Ottawa has posted five shutouts against Tampa Bay, most recently on 3/6/06 *(Ray Emery, 4-0)* … Tampa Bay has shut out Ottawa five times with Johan Holmqvist recording a 2-0 shutout on Jan. 19 for the Lightning's first since 3/25/97 *(Rick Tabaracci, 5-0)*. • Daniel Alfredsson a établi un nouveau record de franchise des Sénateurs avec une récolte de sept points (trois buts, quatre aides) pour aider Ottawa à l'emporter 8-4 à Tampa, le 24 janvier … Alfredsson a inscrit cinq des 11 buts de son équipe à Tampa Bay en 2007-2008, en plus d'avoir récolté sa 500e mention d'aide en carrière au St. Pete Times Forum *(24 janv.)* … Le défenseur Andrej Meszaros a inscrit un sommet en carrière avec un différentiel de +6, le 24 janvier … La victoire du 24 janvier a aidé les Sénateurs à porter leur séquence d'au moins une victoire à Tampa Bay pour une septième saison consécutive … La défaite de 3-1 d'Ottawa lors du premier duel de la série, le 11/26/06, fut le premier revers en saison régulière face à Tampa depuis le 3/1/03, alors que les Sénateurs ont présenté un dossier de 8-0-0 pendant cette période … Les Sénateurs ont une fiche de 21-5-1-1 à leurs 28 derniers matchs contre Tampa depuis le 1/4/01 … Antoine Vermette a marqué son premier but dans la LNH — en infériorité numérique et dans un filet désert— à Tampa, le 12/4/03 … Ottawa a une fiche de 2-2-3 en sept matchs en prolongation contre le Lightning alors que Chris Phillips a marqué le seul but vainqueur en prolongation à Tampa, le 3/29/04 *(gain de 5-4)* … Pat Jablonski, du Lightning, est le premier gardien à avoir blanchi les Sénateurs dans un gain de 1-0, le 11/13/92 … Ottawa a réussi cinq blanchissages contre Tampa Bay, le plus récent est survenu le 3/6/06 *(Ray Emery, 4-0)* … Tampa Bay a blanchi Ottawa à cinq reprises, dont un gain de 2-0 le 19 janvier inscrit au dossier de Johan Holmqvist, un premier pour le Lightning depuis le 3/25/97 *(Rick Tabaracci, 5-0)*.

Tomas Kaberle Photo: Getty Images/NHLI

Series notes • Notes de séries

Ottawa is 16-6-2 in its last 24 games against Toronto, outscoring the Leafs 95-64 … Dany Heatley has two of Ottawa's three franchise hat tricks against Toronto — his last on 10/26/06 *(7-2 win)* … Heatley recorded six goals *(including the only overtime winner of the season series)* against the Maple Leafs in 2007-08 to increase his all-time total to 26, his most versus any NHL opponent … Antoine Vermette recorded his first career hat-trick and his first four-point game (3-1) in the Senators' 8-2 win at Toronto on April 3 … Chris Kelly suffered a leg injury in a 5-4 loss to Toronto on March 22 at Scotiabank Place, which snapped his 239 consecutive games played streak two nights later in Montreal … Chris Neil reached both his 1,000th (Nov. 6) and 1,100th (March 22) career penalty minute vs. Toronto in 2007-08 … Defenceman Brian Lee recorded his first NHL point *(in his fifth game)* with an assist in an 8-2 win on April 3 … Cody Bass recorded his first career multi-point *(1-1)* game against Toronto on April 3 … Nick Foligno made his NHL debut when he skated in Ottawa's 4-3 overtime win at Toronto on Oct. 3 … Daniel Alfredsson recorded the NHL's first game-deciding shootout goal on Ed Belfour in Ottawa's season-opening game against Toronto on 10/5/05 *(3-2 win)* … Ottawa set a team record for most power-play goals in a game *(6)* vs. Toronto on 12/17/05 … Ottawa matched a franchise high (third time) with three shorthanded goals at Air Canada Centre on April 3 … Heatley recorded a career-high four goals at Toronto as Ottawa tied a team record for largest margin of victory in a 8-0 win on 10/29/05 … Ottawa had a club-record 14 power-play opportunities against Toronto, going 1-for-14 in a 5-1 loss on 1/31/04 … Daniel Alfredsson scored Ottawa's fastest goal to start a game (13 seconds) in a 5-4 overtime loss on 2/5/04 … Six Senators *(Shean Donovan, Nick Foligno, Chris Kelly, Andrej Meszaros, Chris Neil and Christoph Schubert)* have played their first career NHL game against Toronto … Jason Smith played 162 games over parts of three seasons with the Maple Leafs. • Ottawa a une fiche de 16-6-2 à ses 24 derniers matchs contre Toronto, ayant le meilleur 95-64 sur les Leafs au chapitre des buts … Dany Heatley a réussi deux des trois tours du chapeau d'Ottawa contre Toronto — son dernier remonte au 10/26/06 *(gain de 7-2)* … Heatley a réussi six buts (incluant le seul but vainqueur en prolongation de la série de saison) contre les Maple Leafs en 2007-2008, pour porter son total de tous les temps à 26, sa plus haute marque contre une formation de la LNH … Antoine Vermette a réussi son premier tour du chapeau en carrière et son premier match de quatre points en carrière *(3-1)* dans la victoire de 8-2 des Sénateurs à Toronto, le 3 avril … Chris Kelly a subi une blessure à une jambe lors du revers de 5-4 face à Toronto, le 22 mars à la Place Banque Scotia, mettant fin à sa séquence de 239 matchs consécutifs disputés, deux soirs plus tard à Montréal … Chris Neil a atteint les plateaux des 1 000 *(6 nov.)* et des 1 100 *(22 mars)* minutes de pénalité en carrière contre Toronto en 2007-2008 … Le défenseur Brian Lee a récolté son premier point dans la LNH *(à son cinquième match)* avec une aide dans un gain de 8-2, le 3 avril … Cody Bass a réussi son premier match de plus d'un point *(1-1)* conte Toronto, le 3 avril … Nick Foligno a fait ses débuts dans la LNH dans une victoire de 4-3 d'Ottawa en prolongation à Toronto, le 3 octobre … Daniel Alfredsson a compté le tout premier but décisif en fusillade de la LNH contre Ed Belfour au match d'ouverture d'Ottawa contre Toronto, le 10/5/05 *(gain de 3-2)* … Ottawa a établi un record d'équipe pour le plus grand nombre de buts en avantage numérique *(6)* vs Toronto, le 12/17/05 … Heatley a établi une marque personnelle avec quatre buts à Toronto alors qu'Ottawa a égalé un record d'équipe pour le plus grand écart de buts dans une victoire lors d'un gain de 8-0, le 10/29/05 … Ottawa a obtenu 14 occasions en avantage numérique, un record d'équipe, contre Toronto, avec 1-en-14 dans un revers de 5-1, le 1/31/04 … Daniel Alfredsson a marqué le but le plus rapide d'Ottawa pour un début de match *(13 secondes)* lors d'un revers de 5-4 en prolongation, le 2/5/04 … Six joueurs des Sénateurs *(Shean Donovan, Nick Foligno, Chris Kelly, Andrej Meszaros, Chris Neil et Christoph Schubert)* ont disputé leur premier match en carrière dans la LNH contre Toronto … Jason Smith a disputé 162 matchs en trois saisons avec les Maple Leafs.

Air Canada Centre

40 Bay St., Suite 400
Toronto, Ont. M5J 2X2

Internet.....www.mapleleafs.com

Chairman, governor.....Lawrence M. Tanenbaum
President and CEO, MLSEL & Alternate governor.....Richard Peddie
General manager.....Cliff Fletcher
Asst. general manager & Director of hockey operations.....Jeff Jackson
Director of player personnel.....Al Coates
Special assistant to the general manager.....Joe Nieuwendyk
Head coach.....Ron Wilson
Assistant coaches..... Keith Acton, Tim Hunter, Rob Zettler
Sr. VP, communications..... John Lashway
Director, media relations..... Pat Park
Co-ordinator, media relations.....Craig Downey
General office.....416-815-5700

Inaugural season • Saison inaugurale.....1917-18
Stanley Cup titles • Championnats de la Coupe Stanley.....13 *(1918, 1922, 1932, 1942, 1945, 1947, 1948, 1949, 1951, 1962, 1963, 1964, 1967)*
Home ice • Domicile.....Air Canada Centre *(1999)*
Building capacity • Capacité de l'amphithéâtre.....18,819
2007-08 record • Fiche 2007-2008.....36-35-11
AHL affiliate • Club affilié LAH.....Toronto Marlies

Series information • Fiche des séries

Season	Overall•Saison				Home•Domicile				Away•Étranger			
Saison	**W**	**L**	**T**	**O**	**W**	**L**	**T**	**O**	**W**	**L**	**T**	**O**
	V	**D**	**N**	**P**	**V**	**D**	**N**	**P**	**V**	**D**	**N**	**P**
1992-93	0	3	0	0	0	1	0	0	0	2	0	0
1993-94	0	2	0	0	0	1	0	0	0	1	0	0
1995-96	0	1	1	0	0	0	1	0	0	1	0	0
1996-97	2	0	0	0	1	0	0	0	1	0	0	0
1997-98	2	0	0	0	1	0	0	0	1	0	0	0
1998-99	2	2	0	1	2	0	0	0	0	2	0	1
1999-2000	3	1	1	0	2	1	0	0	1	0	1	0
2000-01	5	0	0	0	2	0	0	0	3	0	0	0
2001-02	3	2	0	0	2	1	0	0	1	1	0	0
2002-03	4	1	0	0	2	0	0	0	2	1	0	0
2003-04	1	3	1	1	0	2	0	1	1	1	1	0
2004-05	Season cancelled • Saison annulée											
2005-06	7	1	-	0	4	0	-	0	3	1	-	0
2006-07	5	1	-	2	2	1	-	1	3	0	-	1
2007-08	4	4	-	0	2	2	-	0	2	2	-	0
Total	**38**	**21**	**3**	**4**	**20**	**9**	**1**	**2**	**18**	**12**	**2**	**2**

Series records • Records en séries

Longest streaks • Plus longues séquences

Winning • Victoires.....8.....3/23/00 - 11/17/01
Losing • Défaites.....6.....10/20/92 - 12/5/95
Undefeated • Sans défaite.....8.....3/23/00 - 11/17/01 *(8-0-0-0)*
Winless • Sans victoire.....7.....10/20/92 - 1/27/96 *(0-6-1-0)*

Most goals, game • Plus de buts, match

Scored • Comptés.....8 *(3x)*.....Last • Dernier: 4/3/08 *(8-2 W • V)*
Allowed • Alloués.....6 *(3x)*.....Last • Dernier: 10/5/06 *(6-0 L • D)*
Both teams • Deux clubs.....10 *(2x)*....Last • Dernier: 12/17/05 *(8-2 W • V)*

Last transaction • Dernière transaction

3/17/98 Per Gustafsson in exchange for Ottawa's eighth-round pick in the 1998 draft • Per Gustafsson en retour du choix de huitième ronde d'Ottawa au repêchage de 1998

2008-09 schedule • Calendrier vs. Toronto

10/25/08.....@ Toronto.....7 p.m. • 19 h
11/27/08.....@ Ottawa.....7:30 p.m. • 19 h 30
1/3/09.....@ Toronto.....7 p.m. • 19 h
2/28/09.....@ Ottawa.....7 p.m. • 19 h
3/9/09.....@ Ottawa.....7:30 p.m. • 19 h 30
4/11/09.....@ Toronto.....7 p.m. • 19 h

All times are Eastern • Heure de l'Est

General Motors Place

800 Griffiths Way
Vancouver, B.C. V6B 6G1

Internet.....www.canucks.com

Chairman, VCLP, Governor, NHL.....Francesco Aquilini
Alternate governor, NHL.....Roberto Aquilini
Alternate governor, NHL.....Paolo Aquilini
General manager and alternate governor..... Mike Gillis
Director, hockey administration.....Laurence Gilman
Head coach..... Alain Vigneault
Associate coach..... Rick Bowness
Assistant coach ..... Ryan Walter
Assistant coach, video..... Darryl Williams
Director, media relations and team operations.....T.C. Carling
Manager, media relations and team operations ..... Ben Brown
Co-ordinator, media relations and publications.....Stephanie Maniago
General office.....604-899-4600

Inaugural season • Saison inaugurale..... 1970-71
Stanley Cup titles • Championnats de la Coupe Stanley..... None • Aucun
Home ice • Domicile .....General Motors Place *(1995)*
Building capacity • Capacité de l'amphithéâtre.....18,630
2007-08 record • Fiche 2007-2008 39-33-10
AHL affiliate • Club affilié LAH .....Manitoba Moose

Series information • Fiche des séries

Season	Overall•Saison				Home•Domicile				Away•Étranger			
Saison	W	L	T	O	W	L	T	O	W	L	T	O
	V	D	N	P	V	D	N	P	V	D	N	P
1992-93	0	2	0	0	0	1	0	0	0	1	0	0
1993-94	0	1	1	0	0	1	0	0	0	0	1	0
1995-96	1	1	0	0	1	0	0	0	0	1	0	0
1996-97	2	0	0	0	1	0	0	0	1	0	0	0
1997-98	0	1	1	0	0	0	1	0	0	1	0	0
1998-99	2	0	0	0	1	0	0	0	1	0	0	0
1999-2000	1	2	0	0	0	1	0	0	1	1	0	0
2000-01	2	0	0	0	1	0	0	0	1	0	0	0
2001-02	1	0	0	0	1	0	0	0	0	0	0	0
2002-03	0	1	0	0	0	0	0	0	0	1	0	0
2003-04	1	0	0	1	0	0	0	1	1	0	0	0
2004-05	Season cancelled • Saison annulée											
2005-06	0	0	-	1	0	0	-	0	0	0	-	1
2006-07	0	1	-	0	0	1	-	0	-	-	-	-
2007-08	-	-	-	-	-	-	-	-	-	-	-	-
Total	**10**	**9**	**2**	**2**	**5**	**4**	**1**	**1**	**5**	**5**	**1**	**1**

Series records • Records en séries

Longest streaks • Plus longues séquences

Winning • Victoires ..... 3 *(3x)*.....Last • Dernier: 1/10/01 - 11/20/02
Losing • Défaites .....3 .....11/6/92 - 1/5/94
Undefeated • Sans défaite.....4 ..... 3/20/98 - 12/16/99 *(3-0-1-0)*
Winless • Sans victoire.....5 ..... 11/6/92 - 12/17/95 *(0-4-1-0)*

Most goals, game • Plus de buts, match

Scored • Comptés .....6 .....2/3/97 *(6-4 W • V)*
Allowed • Alloués.....7 ..... 1/5/94 *(7-2 L • D)*
Both teams • Deux clubs..... 10 *(3x)*..... Last • Dernier: 1/8/03 *(6-4 L • D)*

Last transaction • Dernière transaction

12/19/03 Wade Brookbank claimed on waivers from Vancouver • Wade Brookbank réclamé au ballotage par Vancouver

2008-09 schedule • Calendrier vs. Vancouver

12/28/08.....@ Vancouver.....10 p.m. • 22 h
2/19/09.....@ Ottawa .....7:30 p.m. • 19 h 30

All times are Eastern • Heure de l'Est

Roberto Luongo Photo: Getty Images/NHLI

Series notes • Notes de séries

The Senators return to Vancouver for the first time in 1,114 days on Dec. 28 … Ottawa last faced Vancouver when they tied a team record for fewest shots allowed in a period in a 2-1 home loss on 1/18/07 *(0 shots, third period)* … Ottawa is 4-2-0-2 in its last eight games against Vancouver … Ottawa suffered its first shootout loss against Vancouver when Daniel Sedin recorded the game-deciding goal against Dominik Hasek on 12/9/05 *(3-2 loss)* at General Motors Place … Ottawa tied a club record after allowing 14 power-play opportunities *(and two PPG)* in a 6-4 loss to Vancouver on 1/8/03 … Both Alex Auld (81 games over four seasons) and Jarkko Ruutu *(667 games over six seasons)* began their careers with the Canucks … • Les Sénateurs retourneront à Vancouver pour la première en 1 114 jours, le 28 décembre … Ottawa a affronté Vancouver pour la dernière fois lorsqu'il a égalé un record d'équipe pour le plus petit nombre de lancers accordés en une période, dans un revers de 2-1 à domicile, le 1/18/07 *(0 tirs, 3e période)* … Ottawa a une fiche de 4-2-0-2 à ses huit derniers matchs contre Vancouver … Ottawa a subi son tout premier revers en prolongation contre Vancouver, alors que Daniel Sedin a inscrit le but décisif contre Dominik Hasek, le 12/9/05 *(revers de 2-1)* au General Motors Place … Ottawa a égalé un record d'équipe en accordant 14 occasions en avantage numérique (et deux BAN) dans un revers de 6-4 contre Vancouver, le 1/8/03 … Alex Auld (81 matchs en quatre saisons) et Jarkko Ruutu *(667 matchs en six saisons)* ont débuté leur carrière chez les Canucks.

Alexander Ovechkin Photo: Getty Images/NHLI

Series notes • Notes de séries

The Capitals won a season series over Ottawa for the first time in seven seasons while sweeping the Senators for the third time *(and first since 1995-96)* with four consecutive wins in 2007-08 … Washington outscored Ottawa *(22-12)* for the second straight year while the Senators allowed more goals against the Capitals than any other non-divisional opponent … Mike Fisher became only the seventh player in franchise history to score three goals in one period when he tallied his first career hat-trick in the third period of an 8-6 loss to the Capitals on Dec. 29 at Scotiabank Place … Ilya Zubov made his NHL debut on Jan. 15 at Verizon Center … The Capitals stopped Ottawa's franchise-high eight-game win streak with a 4-1 victory in Ottawa on Nov. 8 … Washington's Alexander Ovechkin has 10 goals and nine assists in 12 career games vs. Ottawa … Ovechkin recorded his first career four-goal game on Dec. 29 … Daniel Alfredsson tallied the second penalty shot goal *(of five attempts)* of his career on Dec. 29 against the Capitals' Olaf Kolzig … Washington was one of only two Eastern Conference teams that outscored Ottawa in 2006-07, edging the Senators 14-13 *(Atlanta also edged Ottawa, 15-13)* … Ottawa is 11-7-1-1 in its last 20 games against the Capitals since the start of the 2002-03 season … Alfredsson has a career-high 29 goals against both the Capitals and Sabres … Alfredsson recorded his fourth career hat trick as Ottawa scored a team-record 11 goals at Washington on 11/13/01 *(11-5 win)* … The outing also marked a franchise game high for most goals *(16)* between two teams … Bryan Murray made his NHL coaching debut with Washington on 11/11/81 … Murray won the Jack Adams Award in 1983-84 as the NHL's coach of the year and posted a 343-246-83 record in 672 games with Washington from 1981-82 to 1989-90. • Les Capitals ont remporté une série de saison contre Ottawa pour la première fois en sept saisons en balayant les Sénateurs pour la troisième fois *(et pour la première fois depuis 1995-1996)* avec quatre victoires consécutives en 2007-2008 … Washington a eu le meilleur sur Ottawa *(22-12)* au chapitre des buts marqués pour une deuxième saison de suite tandis que les Sénateurs ont alloué plus de buts contre les Capitals que tout autre adversaire d'une autre section … Mike Fisher est devenu seulement le septième joueur de l'histoire de la franchise à marquer trois buts en une période, avec son premier tour du chapeau en troisième période dans un revers de 8-6 face aux Capitals, le 29 décembre à la Place Banque Scotia … Ilya Zubov a fait ses débuts dans la LNH le 15 janvier au Verizon Center … Les Capitals ont mis fin à la séquence de huit victoires de suite d'Ottawa, un sommet de franchise, avec un gain de 4-1 à Ottawa, le 8 novembre … Pour Washington, Alexander Ovechkin a obtenu 10 buts et neuf aides en 12 matchs en carrière contre Ottawa … Ovechkin a réussi son premier match de quatre buts en carrière, le 29 décembre … Daniel Alfredsson a marqué son deuxième but en carrière sur un tir de pénalité *(en cinq tentatives)* le 29 décembre contre Olaf Kolzig, des Capitals … Washington fut l'une des deux seules équipes de l'Association de l'Est à avoir eu le meilleur sur Ottawa au chapitre des buts en 2006-2007, par 14-13 *(Atlanta a aussi eu le meilleur sur Ottawa, 15-13)* … Ottawa a une fiche de 11-7-1-1 à ses 20 derniers matchs contre Washington depuis le début de la saison 2002-2003 … Alfredsson a compté 29 buts contre les Capitals et les Sabres, une marque en carrière … Alfredsson a réussi son quatrième tour du chapeau en carrière alors qu'Ottawa a établi un record d'équipe en marquant 11 buts à Washington, le 11/13/01 *(gain de 11-5)* … La marque constitue aussi un record pour le plus grand nombre de buts marqués (16) entre deux équipes … Bryan Murray a débuté sa carrière d'entraîneur dans la LNH avec Washington, le 11/11/81 … Murray a remporté le trophée Jack Adams en 1983-1984 à titre d'entraîneur par excellence dans la LNH et il a présenté une fiche de 343-246-83 en 672 matchs avec Washington de 1981-1982 à 1989-1990.

Verizon Center

601 F Street, NW
Washington, DC 20004

Internet.....www.washingtoncaps.com

Chairman and majority owner ..... Ted Leonsis
President and owner..... Dick Patrick
Vice-president and general manager.....George McPhee
Head coach..... Bruce Boudreau
Assistant coaches.....Jay Leach, Dean Evason
Goaltending coach ..... Dave Prior
Vice-president, communications.....Kurt Kehl
Director of media relations.....Nate Ewell
Manager of media relations .....Paul Rovnak
General office.....202-266-2200

Inaugural season • Saison inaugurale..... 1974-75
Stanley Cup titles • Championnats de la Coupe Stanley..... None • Aucun
Home ice • Domicile .....Verizon Center *(1997)*
Building capacity • Capacité de l'amphithéâtre.....18,277
2007-08 record • Fiche 2007-2008 43-31-8
AHL affiliate • Club affilié LAH ..... Hershey Bears

Series information • Fiche des séries

Season	Overall•Saison				Home•Domicile				Away•Étranger			
	W	L	T	O	W	L	T	O	W	L	T	O
Saison	**V**	**D**	**N**	**P**	**V**	**D**	**N**	**P**	**V**	**D**	**N**	**P**
1992-93	0	4	0	0	0	2	0	0	0	2	0	0
1993-94	1	3	0	0	1	1	0	0	0	2	0	0
1994-95	0	1	2	0	0	0	1	0	0	1	1	0
1995-96	0	4	0	0	0	2	0	0	0	2	0	0
1996-97	4	0	0	0	2	0	0	0	2	0	0	0
1997-98	3	1	0	0	2	0	0	0	1	1	0	0
1998-99	3	1	0	0	1	1	0	0	2	0	0	0
1999-2000	1	3	0	0	1	1	0	0	0	2	0	0
2000-01	1	2	1	0	1	1	0	0	0	1	1	0
2001-02	2	0	1	1	1	0	0	1	1	0	1	0
2002-03	3	1	0	0	1	1	0	0	2	0	0	0
2003-04	3	0	1	0	2	0	0	0	1	0	1	0
2004-05	Season cancelled • Saison annulée											
2005-06	3	1	-	0	1	1	-	0	2	0	-	0
2006-07	2	1	-	1	2	0	-	0	0	1	-	1
2007-08	0	4	-	0	0	2	-	0	0	2	-	0
Total	**26**	**26**	**5**	**2**	**15**	**12**	**1**	**1**	**11**	**14**	**4**	**1**

Series records • Records en séries

Longest streaks • Plus longues séquences

Winning • Victoires ..... 6 ..... 11/27/96 - 12/27/97
Losing • Défaites ..... 6 ..... 10/16/92 - 12/17/93
Undefeated • Sans défaite..... 8 ..... 4/3/03 - 3/12/06 *(7-0-1-0)*
Winless • Sans victoire..... 8 ..... 4/9/94 - 4/6/96 *(0-6-2-0)*

Most goals, game • Plus de buts, match

Scored • Comptés ..... 11 ..... 11/13/01 *(11-5 W • V)*
Allowed • Alloués ..... 11 ..... 12/17/93 *(11-2 L • D)*
Both teams • Deux clubs..... 16 ..... 11/13/01 *(11-5 W • V)*

Last transaction • Dernière transaction

2/26/07 Lawrence Nycholat acquired in exchange for defenceman Andy Hedlund and Ottawa's sixth-round draft pick in 2007 *(Justin Taylor)* • Acquisition de Lawrence Nycholat en retour du défenseur Andy Hedlund et du choix de sixième ronde d'Ottawa en 2007 *(Justin Taylor)*

2008-09 schedule • Calendrier vs. Washington

11/4/08.....@ Ottawa .....7:30 p.m. • 19 h 30
12/12/08.....@ Washington .....7 p.m. • 19 h
1/20/09.....@ Ottawa .....7:30 p.m. • 19 h 30
2/1/09.....@ Washington .....12:30 p.m. • 12 h 30

All times are Eastern • Heure de l'Est

OTTAWA SENATORS™

SÉNATEURS D'OTTAWA™

2008-2009

Records • Fiches

10-70-4 *(24 points)* **6th Adams • 6e Adams** *(24th overall • 24e au total)*

Scoring • Marqueurs

	GP PJ	G B	A A	Pts Pts	PIM PUN
Norm Maciver	80	17	46	63	84
Jamie Baker	76	19	29	48	54
Sylvain Turgeon	72	25	18	43	104
Brad Shaw	81	7	34	41	34
Bob Kudelski	48	21	14	35	22
Jody Hull	69	13	21	34	14
Mark Lamb	71	7	19	26	64
Mike Peluso	81	15	10	25	318
Mark Freer	63	10	14	24	39
Neil Brady	55	7	17	24	57
Andrew McBain	59	7	16	23	43
Laurie Boschman	70	9	7	16	101
Darren Rumble	69	3	13	16	61
Dave Archibald	44	9	6	15	32
Doug Smail	51	4	10	14	51
Tomas Jelinek	49	7	6	13	52
Chris Luongo	76	3	9	12	68
Jeff Lazaro	26	6	4	10	16
Rob Murphy	44	3	7	10	30
Darcy Loewen	79	4	5	9	145
Ken Hammond	62	4	4	8	104
Gord Dineen	32	2	4	6	30
Mark Osiecki	34	0	4	4	12
Brad Marsh	59	0	3	3	30
Dominic Lavoie	2	0	1	1	0
Jim Kyte	4	0	1	1	4
Blair Atcheynum	4	0	1	1	0
Marc Fortier	10	0	1	1	6
Jim Thomson	15	0	1	1	41
Daniel Berthiaume	25	0	1	1	2
Martin St-Amour	2	0	0	0	0
Tony Cimellaro	2	0	0	0	0
Lonnie Loach	3	0	0	0	0
Radek Hamr	4	0	0	0	0
Kent Paynter	6	0	0	0	20
Brad Miller	11	0	0	0	42
Peter Sidorkiewicz	64	0	0	0	8

Goaltenders • Gardiens de but

	GPI PJ	Mins Min	W-L-T V-D-N	SO BL	GAA Moy	Sv% %Ar
Daniel Berthiaume	25	1,326	2-17-1	0	4.30	.871
Peter Sidorkiewicz	64	3,388	8-46-3	0	4.43	.856
Darrin Madeley	2	90	0-2-0	0	6.67	.773
Steve Weeks	7	249	0-5-0	0	7.23	.792

Molson Cup winner • Gagnant de la coupe Molson

Sylvain Turgeon

Game-by-game • Match par match

# #	Date Date	Team Équipe	W/L/T V/D/N	Record Fiche	GF-GA BP-BC
1	Oct 8	MTL	W	1-0-0	5-3
2	Oct 10	@ QUÉ	L	1-1-0	2-9
3	Oct 12	@ BOS	L	1-2-0	3-6
4	Oct 14	@ HFD	L	1-3-0	1-4
5	Oct 16	@ WAS	L	1-4-0	1-5
6	Oct 20	@ TOR	L	1-5-0	3-5
7	Oct 22	HFD	L	1-6-0	1-5
8	Oct 24	NYR	L*	1-7-0	2-3
9	Oct 27	PIT	L	1-8-0	2-7
10	Oct 30	@ BUF	L	1-9-0	3-12
11	Oct 31	BUF	T*	1-9-1	2-2
12	Nov 3	@ EDM	L	1-10-1	2-5
13	Nov 5	@ CGY	L	1-11-1	4-8
14	Nov 6	@ VAN	L	1-12-1	1-4
15	Nov 9	TOR	L	1-13-1	1-3
16	Nov 11	QUÉ	L	1-14-1	3-7
17	Nov 13	@ TB	L	1-15-1	0-1
18	Nov 15	@ PHI	L	1-16-1	2-7
19	Nov 17	MTL	L	1-17-1	3-5
20	Nov 19	HFD	L	1-18-1	2-4
21	Nov 21	@ MTL	L	1-19-1	1-3
22	Nov 23	BOS	L	1-20-1	2-3
23	Nov 25	NJ	W	2-20-1	3-1
24	Nov 27	@ BUF	L	2-21-1	1-4
25	Nov 29	BUF	L	2-22-1	2-5
26	Dec 1	MIN	L	2-23-1	1-3
27	Dec 3	NJ	T*	2-23-2	3-3
28	Dec 5	PHI	W	3-23-2	3-2
29	Dec 7	WAS	L	3-24-2	5-6
30	Dec 9	@ HFD	L	3-25-2	2-6
31	Dec 10	@ BOS	L	3-26-2	2-4
32	Dec 12	CGY	T*	3-26-3	1-1
33	Dec 15	DET	L*	3-27-3	2-3
34	Dec 17	@ NYI	L	3-28-3	3-9
35	Dec 19	@ TOR	L	3-29-3	1-5
36	Dec 21	WAS	L	3-30-3	3-4
37	Dec 23	CHI	L	3-31-3	2-4
38	Dec 26	@ QUÉ	L	3-32-3	2-4
39	Dec 27	QUÉ	L	3-33-3	1-6
40	Dec 31	@ DET	L*	3-34-3	4-5
41	Jan 2	BUF	L	3-35-3	2-7
42	Jan 6	@ NYR	L	3-36-3	2-6
43	Jan 8	@ NJ	L	3-37-3	4-6
44	Jan 10	SJ	W	4-37-3	3-2
45	Jan 12	LA	L	4-38-3	2-3
46	Jan 14	STL	L	4-39-3	1-4
47	Jan 16	@ PIT	L	4-40-3	1-6
48	Jan 17	NYI	L	4-41-3	2-7
49	Jan 19	QUÉ	L	4-42-3	2-5
50	Jan 21	@ MIN	L	4-43-3	2-7
51	Jan 23	@ WAS	L	4-44-3	4-6
52	Jan 26	@ STL	L	4-45-3	1-5
53	Jan 28	HFD	W	5-45-3	5-2
54	Jan 30	@ MTL	L	5-46-3	3-5
55	Feb 1	WPG	T*	5-46-4	4-4
56	Feb 3	EDM	W	6-46-4	3-2
57	Feb 8	BUF	W	7-46-4	4-2
58	Feb 9	@ PHI	L	7-47-4	1-8
59	Feb 13	MTL	L	7-48-4	1-4
60	Feb 17	@ QUÉ	L	7-49-4	4-6
61	Feb 20	@ MTL	L	7-50-4	4-5
62	Feb 22	@ WPG	L	7-51-4	3-6
63	Feb 23	WPG	L	7-52-4	2-8
64	Feb 25	PIT	W	8-52-4	2-1
65	Feb 27	@ NJ	L	8-53-4	2-5
66	Feb 28	QUÉ	W	9-53-4	6-4
67	Mar 2	@ SJ	L*	9-54-4	2-3
68	Mar 4	@ LA	L	9-55-4	6-8
69	Mar 7	@ CHI	L	9-56-4	2-4
70	Mar 13	@ BOS	L	9-57-4	3-6
71	Mar 18	BOS	L	9-58-4	1-4
72	Mar 22	NYR	L	9-59-4	4-5
73	Mar 25	TB	L*	9-60-4	2-3
74	Mar 27	@ MTL	L*	9-61-4	3-4
75	Mar 28	@ BUF	L	9-62-4	1-3
76	Mar 30	@ PIT	L	9-63-4	4-6
77	Apr 1	QUÉ	L	9-64-4	2-4
78	Apr 3	@ HFD	L	9-65-4	3-7
79	Apr 4	VAN	L	9-66-4	0-3
80	Apr 7	HFD	L	9-67-4	1-6
81	Apr 10	@ NYI	W	10-67-4	5-3
82	Apr 11	@ BOS	L	10-68-4	2-4
83	Apr 13	@ QUÉ	L	10-69-4	2-6
84	Apr 14	BOS	L	10-70-4	2-4

*overtime • prolongation

14-61-9 *(37 points)* **7th Northeast • 7e Nord-est** *(26th overall • 26e au total)*

Scoring • Marqueurs

	GP PJ	G B	A A	Pts Pts	PIM PUN
Alexei Yashin	83	30	49	79	22
Alexandre Daigle	84	20	31	51	40
Dave McLlwain	66	17	26	43	48
Bob Kudelski	42	26	15	41	14
Mark Lamb	66	11	18	29	56
Sylvain Turgeon	47	11	15	26	52
Tony Mallette	82	7	16	23	166
Brad Shaw	66	4	19	23	59
Norm Maciver	53	3	20	23	26
Gord Dineen	77	0	21	21	89
Andrew McBain	55	11	8	19	64
Dave Archibald	33	10	8	18	14
Vladimir Ruzicka	42	5	13	18	14
Darren Rumble	70	6	9	15	116
Brian Glynn	48	2	13	15	41
Evgeny Davydov	40	5	7	12	38
Kerry Huffman	34	4	8	12	12
Scott Levins	33	3	5	8	93
Dan Quinn	13	7	0	7	6
Brad Lauer	30	2	5	7	6
Dennis Vial	55	2	5	7	214
Jarmo Kekalainen	28	1	5	6	14
Phil Bourque	11	2	3	5	0
Troy Murray	15	2	3	5	4
Robert Burakovsky	23	2	3	5	6
Dmitri Filimonov	30	1	4	5	18
Derek Mayer	17	2	2	4	8
Bill Huard	63	2	2	4	162
Hank Lammens	27	1	2	3	22
Darcy Loewen	44	0	3	3	52
Pavol Demitra	12	1	1	2	4
Steve Konroyd	8	0	2	2	2
Claude Boivin	15	1	0	1	38
Kent Paynter	9	0	1	1	8
François Leroux	23	0	1	1	70
Kevin MacDonald	1	0	0	0	2
Chad Penney	3	0	0	0	2
Greg Pankewicz	3	0	0	0	2
Radek Hamr	7	0	0	0	0
Andy Schneider	10	0	0	0	15
Graeme Townshend	14	0	0	0	9
Herb Raglan	29	0	0	0	52
Craig Billington	63	0	0	0	8

Goaltenders • Gardiens de but

	GPI PJ	Mins Min	W-L-T V-D-N	SO BL	GAA Moy	Sv% %Ar
Darrin Madeley	32	1,583	3-18-5	0	4.36	.868
Craig Billington	63	3,319	11-41-4	0	4.59	.859
Mark Laforest	5	182	0-2-0	0	5.60	.823
Daniel Berthiaume	1	1	0-0-0	0	120.00	.000

Molson Cup winner • Gagnant de la coupe Molson

Alexei Yashin

Game-by-game • Match par match

#	Date Date	Team Équipe	W/L/T V/D/N	Record Fiche	GF-GA BP-BC
1	Oct 6	QUÉ	T*	0-0-1	5-5
2	Oct 9	@ STL	L	0-1-1	5-7
3	Oct 14	@ FLA	L	0-2-1	4-5
4	Oct 16	@ TB	L	0-3-1	1-4
5	Oct 21	DAL	L*	0-4-1	5-6
6	Oct 23	@ NYI	T*	0-4-2	5-5
7	Oct 25	ANA	W	1-4-2	4-1
8	Oct 27	PHI	L	1-5-2	2-5
9	Oct 28	@ BOS	L	1-6-2	2-6
10	Oct 30	@ DAL	W*	2-6-2	5-4
11	Nov 3	@ EDM	W	3-6-2	7-5
12	Nov 5	@ WPG	W*	4-6-2	7-6
13	Nov 10	@ HFD	L*	4-7-2	3-4
14	Nov 11	FLA	L	4-8-2	4-5
15	Nov 13	@ MTL	W*	5-8-2	3-2
16	Nov 15	MTL	L	5-9-2	2-4
17	Nov 17	NYI	L	5-10-2	1-8
18	Nov 18	NJ	L	5-11-2	2-5
19	Nov 22	BUF	L	5-12-2	2-5
20	Nov 24	NYR	L	5-13-2	1-7
21	Nov 26	@ BUF	L	5-14-2	2-5
22	Nov 27	@ PIT	T*	5-14-3	2-2
23	Nov 29	HFD	L	5-15-3	2-4
24	Dec 1	@ MTL	W	6-15-3	6-3
25	Dec 3	@ DET	L	6-16-3	1-8
26	Dec 4	WAS	L	6-17-3	1-6
27	Dec 6	CGY	L	6-18-3	1-6
28	Dec 8	BUF	L	6-19-3	1-3
29	Dec 9	@ DAL	L	6-20-3	1-6
30	Dec 11	@ QUÉ	L	6-21-3	2-5
31	Dec 13	LA	W	7-21-3	5-2
32	Dec 15	@ TB	L	7-22-3	3-4
33	Dec 17	@ WAS	L	7-23-3	2-11
34	Dec 19	@ NYR	L	7-24-3	3-6
35	Dec 21	QUÉ	W	8-24-3	2-1
36	Dec 23	HFD	L	8-25-3	1-2
37	Dec 26	@ HFD	L*	8-26-3	2-3
38	Dec 27	BOS	L	8-27-3	3-5
39	Dec 30	TB	L	8-28-3	0-3
40	Jan 1	NJ	L	8-29-3	1-7
41	Jan 3	PIT	L	8-30-3	1-4
42	Jan 5	VAN	L	8-31-3	2-7
43	Jan 6	@ TOR	L	8-32-3	3-6
44	Jan 8	WPG	L	8-33-3	2-3
45	Jan 10	NYI	T*	8-33-4	3-3
46	Jan 11	@ PHI	L	8-34-4	1-4
47	Jan 14	@ VAN	T*	8-34-5	2-2
48	Jan 15	@ CGY	L	8-35-5	0-10
49	Jan 18	EDM	W*	9-35-5	4-3
50	Jan 25	@ PIT	L	9-36-5	2-4
51	Jan 27	HFD	T*	9-36-6	1-1
52	Jan 29	@ CHI	T*	9-36-7	3-3
53	Jan 31	CHI	L	9-37-7	0-1
54	Feb 2	FLA	L	9-38-7	1-4
55	Feb 4	@ NJ	L	9-39-7	2-5
56	Feb 5	MTL	L	9-40-7	3-4
57	Feb 8	PHI	T*	9-40-8	3-3
58	Feb 10	TB	L	9-41-8	2-6
59	Feb 12	NYR	L*	9-42-8	3-4
60	Feb 18	@ NYR	L	9-43-8	0-3
61	Feb 19	@ NYI	L	9-44-8	0-4
62	Feb 24	SJ	W	10-44-8	6-4
63	Feb 26	STL	L	10-45-8	1-11
64	Feb 28	TOR	L	10-46-8	1-4
65	Mar 2	BUF	L	10-47-8	2-7
66	Mar 4	WPG	L	10-48-8	1-6
67	Mar 5	@ BOS	L	10-49-8	1-6
68	Mar 8	@ QUÉ	L	10-50-8	2-5
69	Mar 10	@ PHI	L	10-51-8	2-8
70	Mar 13	@ ANA	L	10-52-8	1-5
71	Mar 15	@ LA	L	10-53-8	0-7
72	Mar 17	@ SJ	W	11-53-8	2-1
73	Mar 20	@ BUF	L	11-54-8	2-6
74	Mar 23	DET	W	12-54-8	5-4
75	Mar 24	@ PIT	L	12-55-8	1-5
76	Mar 28	@ MTL	L	12-56-8	2-3
77	Mar 30	QUÉ	W	13-56-8	6-4
78	Apr 2	@ FLA	T*	13-56-9	2-2
79	Apr 6	WAS	W	14-56-9	6-5
80	Apr 7	@ BOS	L	14-57-9	4-5
81	Apr 9	@ WAS	L	14-58-9	4-8
82	Apr 11	PIT	L	14-59-9	0-4
83	Apr 13	BOS	L	14-60-9	0-8
84	Apr 14	@ NJ	L	14-61-9	1-4

*overtime • prolongation

9-34-5 *(23 points)* **7th Northeast • 7e Nord-est** *(26th overall • 26e au total)*

Scoring • Marqueurs

	GP PJ	G B	A A	Pts Pts	PIM PUN
Alexei Yashin	47	21	23	44	20
Alexandre Daigle	47	16	21	37	14
Sylvain Turgeon	33	11	8	19	29
Steve Larouche	18	8	7	15	6
Sean Hill	45	1	14	15	30
Rob Gaudreau	36	5	9	14	8
Troy Murray	33	4	10	14	16
Michel Picard	24	5	8	13	14
Scott Levins	24	5	6	11	51
Dave McLlwain	43	5	6	11	22
Norm Maciver	28	4	7	11	10
Radek Bonk	42	3	8	11	28
Randy Cunneyworth	48	5	5	10	68
Pat Elynuik	41	3	7	10	51
Troy Mallette	23	3	5	8	35
Chris Dahlquist	46	1	7	8	36
Pavol Demitra	16	4	3	7	0
Phil Bourque	38	4	3	7	20
Kerry Huffman	37	2	4	6	46
Dave Archibald	14	2	2	4	19
Stan Neckar	48	1	3	4	37
Dennis Vial	27	0	4	4	65
Evgeny Davydov	3	1	2	3	0
Martin Straka	6	1	1	2	0
Daniel Laperrière	13	1	1	2	0
Bill Huard	26	1	1	2	64
Jim Paek	29	0	2	2	28
Claude Boivin	3	0	1	1	6
Lance Pitlick	15	0	1	1	6
Brad Shaw	2	0	0	0	0
Daniel Guérard	2	0	0	0	0
Radim Bicanek	6	0	0	0	0
Craig Billington	9	0	0	0	2
Don Beaupré	38	0	0	0	10

Goaltenders • Gardiens de but

	GPI PJ	Mins Min	W-L-T V-D-N	SO BL	GAA Moy	Sv% %Ar
Michael Bales	1	3	0-0-0	0	0.00	1.000
Don Beaupré	38	2,161	8-25-3	1	3.36	.896
Darrin Madeley	5	255	1-3-0	0	3.53	.898
Craig Billington	9	472	0-6-2	0	4.07	.867

Molson Cup winner • Gagnant de la coupe Molson

Don Beaupré

Game-by-game • Match par match

# #	Date Date	Team Équipe	W/L/T V/D/N	Record Fiche	GF-GA BP-BC
1	Jan 22	@ NYI	T*	0-0-1	3-3
2	Jan 25	@ HFD	L	0-1-1	1-4
3	Jan 27	@ PIT	L	0-2-1	4-5
4	Jan 28	BUF	T*	0-2-2	2-2
5	Jan 30	@ NYR	L	0-3-2	2-6
6	Feb 1	HFD	L	0-4-2	1-2
7	Feb 2	@ BOS	L	0-5-2	4-6
8	Feb 4	NYR	L	0-6-2	1-2
9	Feb 6	PHI	W	1-6-2	3-0
10	Feb 8	MTL	L	1-7-2	2-4
11	Feb 11	@ QUÉ	L	1-8-2	2-5
12	Feb 15	@ FLA	L	1-9-2	0-2
13	Feb 17	@ TB	W	2-9-2	2-1
14	Feb 23	WAS	T*	2-9-3	5-5
15	Feb 25	FLA	L	2-10-3	1-4
16	Feb 27	BOS	L	2-11-3	0-2
17	Feb 28	HFD	L	2-12-3	3-6
18	Mar 2	TB	L*	2-13-3	2-3
19	Mar 5	NYI	W	3-13-3	3-1
20	Mar 6	@ NYR	L	3-14-3	3-4
21	Mar 8	@ FLA	L	3-15-3	2-3
22	Mar 10	@ WAS	T*	3-15-4	2-2
23	Mar 14	@ NJ	L	3-16-4	2-4
24	Mar 16	PHI	L	3-17-4	1-3
25	Mar 18	BUF	W*	4-17-4	4-3
26	Mar 19	PIT	L	4-18-4	3-4
27	Mar 21	@ WAS	L	4-19-4	0-1
28	Mar 25	@ MTL	L	4-20-4	1-3
29	Mar 26	QUÉ	L	4-21-4	4-11
30	Mar 29	NJ	L	4-22-4	2-4
31	Mar 30	@ BUF	L	4-23-4	0-7
32	Apr 2	@ QUÉ	L	4-24-4	5-7
33	Apr 3	MTL	L	4-25-4	4-5
34	Apr 5	NJ	L	4-26-4	0-2
35	Apr 8	QUÉ	T*	4-26-5	2-2
36	Apr 10	PIT	L	4-27-5	3-4
37	Apr 12	@ HFD	L	4-28-5	2-4
38	Apr 15	@ PIT	L	4-29-5	2-5
39	Apr 16	@ BUF	L	4-30-5	1-2
40	Apr 19	@ MTL	L	4-31-5	1-4
41	Apr 20	BOS	L	4-32-5	5-6
42	Apr 22	@ NYI	W	5-32-5	3-2
43	Apr 24	FLA	L	5-33-5	1-5
44	Apr 26	@ PHI	W	6-33-5	5-2
45	Apr 27	TB	W	7-33-5	6-1
46	Apr 29	NYI	W	8-33-5	4-3
47	May 1	@ BOS	L	8-34-5	4-5
48	May 3	@ TB	W	9-34-5	4-3

**overtime • prolongation*

18-59-5 *(41 points)* **6th Northeast • 6e Nord-est** *(26th overall • 26e au total)*

Scoring • Marqueurs

	GP PJ	G B	A A	Pts Pts	PIM PUN
Daniel Alfredsson	82	26	35	61	28
Alexei Yashin	46	15	24	39	28
Randy Cunneyworth	81	17	19	36	130
Steve Duchesne	62	12	24	36	42
Radel Bonk	76	16	19	35	36
Tom Chorske	72	15	14	29	21
Sean Hill	80	7	14	21	94
Pavol Demitra	31	7	10	17	6
Alexandre Daigle	50	5	12	17	24
Ted Drury	42	9	7	16	54
Amtto Tormanen	50	7	8	15	28
Trent McCleary	75	4	10	14	68
Rob Gaudreau	52	8	5	13	15
Stan Neckar	82	3	9	12	54
Dave Archibald	44	6	4	10	18
Michel Picard	17	2	6	8	10
Lance Pitlick	28	1	6	7	20
Troy Mallette	64	2	3	5	171
Dennis Vial	64	1	4	5	276
Frank Musil	65	1	3	4	85
Janne Laukkanen	23	1	2	3	14
Pat Elynuik	29	1	2	3	16
Jean-Yves Roy	4	1	1	2	2
Phil Bourque	13	1	1	2	14
Chris Dahlquist	24	1	1	2	14
Scott Levins	27	0	2	2	80
Damian Rhodes	47	0	2	2	4
Patrick Traverse	5	0	0	0	2
Joe Cirella	6	0	0	0	4
Daniel Laperrière	6	0	0	0	4
Michael Bales	20	0	0	0	2
Martin Straka	43	9	16	25	29
Dan Quinn	28	6	18	24	24
Jaroslav Modry	64	4	14	18	38
Kerry Huffman	43	4	11	15	63
Dave McLlwain	1	0	1	1	2
Don Beaupré	33	0	2	2	17

Goaltenders • Gardiens de but

	GPI PJ	Mins Min	W-L-T V-D-N	SO BL	GAA Moy	Sv% %Ar
Damian Rhodes	36	2,124	10-22-4	2	2.77	.906
Don Beaupré	33	1,770	6-23-0	1	3.73	.877
Michael Bales	20	1,040	2-14-1	0	4.15	.871

Molson Cup winner • Gagnant de la coupe Molson

Damian Rhodes

Game-by-game • Match par match

# #	Date Date	Team Équipe	W/L/T V/D/N	Record Fiche	GF -GA BP-BC
1	Oct 7	BUF	L	0-1-0	1-3
2	Oct 13	@ FLA	L	0-2-0	2-6
3	Oct 15	@ TB	W	1-2-0	7-4
4	Oct 19	CGY	W	2-2-0	4-2
5	Oct 21	@ NJ	L	2-3-0	1-4
6	Oct 22	@ NYR	W	3-3-0	4-2
7	Oct 24	@ DET	W	4-3-0	2-1
8	Oct 26	LA	W	5-3-0	5-4
9	Oct 28	FLA	L	5-4-0	1-4
10	Oct 29	@ PHI	L	5-5-0	2-5
11	Nov 2	@ HFD	W	6-5-0	5-0
12	Nov 4	HFD	L	6-6-0	4-5
13	Nov 8	PIT	L	6-7-0	1-7
14	Nov 9	@ BOS	L	6-8-0	3-4
15	Nov 11	ANA	L	6-9-0	2-3
16	Nov 15	@ HFD	L	6-10-0	2-3
17	Nov 16	@ PHI	L	6-11-0	3-5
18	Nov 18	@ MTL	L	6-12-0	1-5
19	Nov 19	@ BUF	L	6-13-0	0-6
20	Nov 22	WPG	L	6-14-0	1-3
21	Nov 25	BOS	T*	6-14-1	3-3
22	Nov 28	@ PIT	L	6-15-1	2-7
23	Nov 30	NYI	L	6-16-1	3-5
24	Dec 2	NYR	L	6-17-1	2-4
25	Dec 5	@ TOR	L	6-18-1	1-4
26	Dec 7	@ CHI	W	7-18-1	5-2
27	Dec 9	COL	L	7-19-1	3-7
28	Dec 12	@ SJ	L	7-20-1	1-2
29	Dec 13	@ LA	L	7-21-1	2-6
30	Dec 15	@ ANA	L	7-22-1	2-4
31	Dec 17	@ VAN	L	7-23-1	1-4
32	Dec 18	@ EDM	L	7-24-1	1-3
33	Dec 23	BUF	L	7-25-1	2-4
34	Dec 26	@ NYR	L	7-26-1	4-6
35	Dec 27	@ BUF	W	8-26-1	4-3
36	Dec 30	MTL	L	8-27-1	1-4
37	Dec 31	TB	L	8-28-1	0-3
38	Jan 3	@ PIT	L	8-29-1	1-4
39	Jan 5	@ HFD	L	8-30-1	2-4
40	Jan 6	@ NYI	L	8-31-1	4-5
41	Jan 11	@ WSH	L	8-32-1	1-6
42	Jan 13	@ TB	L	8-33-1	1-4
43	Jan 17	MTL	L	8-34-1	0-3
44	Jan 22	CHI	L	8-35-1	3-7
45	Jan 24	PIT	L	8-36-1	3-4
46	Jan 25	DET	L	8-37-1	2-4
47	Jan 27	TOR	T*	8-37-2	2-2
48	Jan 29	STL	W	9-37-2	4-2
49	Jan 31	BOS	L	9-38-2	1-3
50	Feb 1	WSH	L	9-39-2	2-4
51	Feb 3	NJ	L*	9-40-2	2-3
52	Feb 6	@ CGY	L	9-41-2	1-3
53	Feb 8	@ WPG	L	9-42-2	2-6
54	Feb 10	@ MTL	W	10-42-2	5-3
55	Feb 12	@ NYI	W	11-42-2	4-1
56	Feb 15	SJ	T*	11-42-3	2-2
57	Feb 17	NYR	L*	11-43-3	1-2
58	Feb 20	@ STL	W	12-43-3	7-1
59	Feb 22	@ DAL	L	12-44-3	2-3
60	Feb 25	@ COL	L	12-45-3	2-4
61	Feb 28	BUF	L*	12-46-3	2-3
62	Mar 1	PHI	L	12-47-3	2-3
63	Mar 2	NJ	L	12-48-3	1-4
64	Mar 7	@ PIT	L	12-49-3	1-5
65	Mar 9	@ MTL	L	12-50-3	2-3
66	Mar 13	DAL	W	13-50-3	4-1
67	Mar 15	VAN	W	14-50-3	2-0
68	Mar 17	TB	W	15-50-3	5-0
69	Mar 19	@ FLA	L	15-51-3	2-5
70	Mar 21	@ BOS	L	15-52-3	1-3
71	Mar 22	HFD	T*	15-52-4	1-1
72	Mar 24	EDM	L	15-53-4	2-3
73	Mar 27	PHI	L	15-54-4	2-4
74	Mar 29	@ WSH	L	15-55-4	0-5
75	Mar 30	MTL	L	15-56-4	1-3
76	Apr 1	BOS	T*	15-56-5	1-1
77	Apr 3	FLA	W	16-56-5	3-2
78	Apr 5	NYI	W	17-56-5	4-2
79	Apr 6	WSH	L	17-57-5	3-4
80	Apr 10	@ BUF	L	17-58-5	2-5
81	Apr 11	PIT	L	17-59-5	3-5
82	Apr 13	@ NJ	W	18-59-5	5-2

*overtime • prolongation

31-36-15 *(77 points)* **3rd Northeast • 3e Nord-est** *(15th overall • 15e au total)*

Scoring • Marqueurs

	GP PJ	G B	A A	Pts Pts	PIM PUN
Alexei Yashin	82	35	40	75	44
Daniel Alfredsson	76	24	47	71	30
Alexandre Daigle	82	26	25	51	33
Steve Duchesne	78	19	28	47	38
Randy Cunneyworth	76	12	24	36	99
Andreas Dackell	79	12	19	31	8
Shawn McEachern	65	11	20	31	18
Wade Redden	82	6	24	30	41
Sergei Zholtok	57	12	16	28	19
Tom Chorske	68	18	8	26	16
Shaun Van Allen	80	11	14	25	35
Bruce Gardiner	67	11	10	21	49
Jason York	75	4	17	21	67
Janne Laukkanen	76	3	18	21	76
Denny Lambert	80	4	16	20	217
Radek Bonk	53	5	13	18	14
Lance Pitlick	66	5	5	10	91
Jason Zent	22	3	3	6	9
Christer Olsson	30	2	4	6	10
Denis Chassé	22	1	4	5	19
Frank Musil	57	0	5	5	58
Dave Hannan	34	2	2	4	8
Damian Rhodes	50	0	2	2	2
Phil Von Stefenelli	6	0	1	1	7
Dennis Vial	11	0	1	1	25
Radim Bicanek	21	0	1	1	8
Phil Crowe	26	0	1	1	30
Ron Tugnutt	37	0	1	1	0
Michael Bales	1	0	0	0	0
Sean Hill	5	0	0	0	4
Stan Neckar	5	0	0	0	2

Goaltenders • Gardiens de but

	GPI PJ	Mins Min	W-L-T V-D-N	SO BL	GAA Moy	Sv% %Ar
Damian Rhodes	50	2,934	14-20-14	1	2.72	.890
Ron Tugnutt	37	1,991	17-15-1	3	2.80	.895
Michael Bales	1	52	0-1-0	0	4.62	.778

Molson Cup winner • Gagnant de la coupe Molson

Alexei Yashin

Game-by-game • Match par match

# #	Date Date	Team Équipe	W/L/T V/D/N	Record Fiche	GF-GA BP-BC
1	Oct 5	@ MON	T*	0-0-1	3-3
2	Oct 9	NYI	T*	0-0-2	3-3
3	Oct 11	PIT	W	1-0-2	3-2
4	Oct 12	@ PIT	L	1-1-2	2-3
5	Oct 18	@ NJ	T*	1-1-3	2-2
6	Oct 19	MON	W	2-1-3	6-3
7	Oct 23	@ FLA	L	2-2-3	2-5
8	Oct 24	@ TAM	W	3-2-3	5-2
9	Oct 26	@ DAL	L	3-3-3	1-5
10	Oct 30	LA	T*	3-3-4	2-2
11	Nov 1	DET	T*	3-3-5	2-2
12	Nov 2	@ PIT	L	3-4-5	3-7
13	Nov 7	TOR	W	4-4-5	6-2
14	Nov 9	BOS	L	4-5-5	3-4
15	Nov 10	@ CHI	L	4-6-5	0-2
16	Nov 13	EDM	L	4-7-5	0-4
17	Nov 15	CHI	W	5-7-5	4-3
18	Nov 16	@ NYI	W	6-7-5	4-1
19	Nov 19	NJ	L	6-8-5	1-2
20	Nov 23	HAR	T*	6-8-6	3-3
21	Nov 27	@ WAS	W	7-8-6	2-1
22	Nov 29	@ BUF	L	7-9-6	0-3
23	Nov 30	PHI	L	7-10-6	3-4
24	Dec 4	PIT	L	7-11-6	2-4
25	Dec 6	@ EDM	L	7-12-6	2-5
26	Dec 7	@ VAN	W	8-12-6	3-2
27	Dec 10	@ CAL	T	8-12-7	5-5
28	Dec 13	PHO	L	8-13-7	2-4
29	Dec 15	DAL	L	8-14-7	0-4
30	Dec 19	FLA	W	9-14-7	5-2
31	Dec 21	BUF	L	9-15-7	2-3
32	Dec 23	@ MON	W	10-15-7	6-0
33	Dec 26	NYR	W	11-15-7	5-2
34	Dec 28	@ HAR	L	11-16-7	2-3
35	Dec 30	ANA	L*	11-17-7	3-4
36	Jan 1	BOS	W	12-17-7	3-2
37	Jan 3	NJ	L	12-18-7	0-1
38	Jan 4	@ NYR	L	12-19-7	4-6
39	Jan 6	TB	L	12-20-7	3-4
40	Jan 9	COL	L	12-21-7	0-2
41	Jan 11	PIT	T*	12-21-8	3-3
42	Jan 13	@ BOS	W	13-21-8	4-3
43	Jan 15	WAS	W	14-21-8	5-1
44	Jan 22	BOS	L	14-22-8	1-4
45	Jan 24	CGY	T*	14-22-9	2-2
46	Jan 27	TB	W	15-22-9	5-3
47	Jan 29	@ NJ	T*	15-22-10	1-1
48	Jan 30	STL	L	15-23-10	2-5
49	Feb 1	@ TOR	W	16-23-10	2-1
50	Feb 3	VAN	W	17-23-10	6-4
51	Feb 4	@ BOS	W	18-23-10	4-3
52	Feb 8	SJ	T*	18-23-11	3-3
53	Feb 9	@ BUF	L	18-24-11	1-2
54	Feb 11	@ NYI	T*	18-24-12	5-5
55	Feb 13	@ PHI	L	18-25-12	2-4
56	Feb 15	@ HFD	L	18-26-12	1-2
57	Feb 16	HFD	W	19-26-12	4-2
58	Feb 18	@ WAS	W	20-26-12	6-1
59	Feb 20	@ STL	T*	20-26-13	1-1
60	Feb 23	@ COL	L	20-27-13	3-4
61	Feb 26	PHI	L	20-28-13	5-8
62	Feb 28	NYI	W	21-28-13	4-1
63	Mar 1	BUF	L	21-29-13	1-3
64	Mar 5	@ ANA	L	21-30-13	1-4
65	Mar 6	@ SJ	L	21-31-13	0-2
66	Mar 8	@ LA	L	21-32-13	1-3
67	Mar 10	@ PHO	W	22-32-13	4-1
68	Mar 14	NYR	L*	22-33-13	3-4
69	Mar 15	@ MTL	T*	22-33-14	2-2
70	Mar 17	@ NYR	W	23-33-14	4-3
71	Mar 20	FLA	T*	23-33-15	2-2
72	Mar 22	@ BOS	W	24-33-15	5-4
73	Mar 25	@ TB	L	24-34-15	0-5
74	Mar 27	@ FLO	W	25-34-15	3-2
75	Mar 29	MTL	W	26-34-15	5-2
76	Apr 2	@ BUF	W	27-34-15	2-0
77	Apr 3	WAS	W	28-34-15	4-0
78	Apr 5	@ PIT	L	28-35-15	2-5
79	Apr 6	@ PHI	L	28-36-15	1-2
80	Apr 9	HFD	W	29-36-15	5-4
81	Apr 11	@ DET	W	30-36-15	3-2
82	Apr 12	BUF	W	31-36-15	1-0

*(*overtime/prolongation)*

34-33-15 *(83 points)* **5th Northeast • 5e Nord-est** *(13th overall • 13e au total)*

Scoring • Marqueurs

	GP PJ	G B	A A	Pts Pts	PIM PUN
Alexei Yashin	82	33	39	72	24
Shawn McEachern	81	24	24	48	42
Daniel Alfredsson	55	17	28	45	18
Igor Kravchuk	81	8	27	35	8
Andreas Dackell	82	15	18	33	24
Magnus Arvedson	61	11	15	26	36
Vaclav Prospal	56	6	19	25	21
Sergei Zholtok	78	10	13	23	16
Wade Redden	80	8	14	22	27
Janne Laukkanen	60	4	17	21	64
Denny Lambert	72	9	10	19	250
Shaun Van Allen	80	4	15	19	48
Pat Falloon	58	8	10	18	16
Bruce Gardiner	55	7	11	18	50
Radek Bonk	65	7	9	16	16
Chris Phillips	72	5	11	16	36
Jason York	73	3	13	16	62
Randy Cunneyworth	71	2	11	13	63
Chris Murray	53	5	4	9	118
Lance Pitlick	69	2	7	9	50
Per Gustafsson	31	1	5	6	16
Stan Neckar	60	2	2	4	31
Phil Crowe	9	3	0	3	24
Derek Armstrong	9	2	0	2	9
Marian Hossa	7	0	1	1	0
Radim Bicanek	1	0	0	0	0
Ivan Ciernik	2	0	0	0	0
Jason Zent	3	0	0	0	4
Dennis Vial	19	0	0	0	45

Goaltenders • Gardiens de but

	GPI PJ	Mins Min	W-L-T V-D-N	SO BL	GAA Moy	Sv% %Ar
Ron Tugnutt	42	2,236	15-14-8	3	2.25	.905
Damian Rhodes	50	2,743	19-19-7	5	2.34	.907

Molson Cup winner • Gagnant de la coupe Molson

Alexei Yashin

Game-by-game • Match par match

#	Date Date	Team Équipe	W/L/T V/D/N	Record Fiche	GF-GA BP-BC
1	Oct 1	@ MTL	T*	0-0-1	2-2
2	Oct 3	@ PHI	L	0-1-1	3-5
3	Oct 4	CAR	W	1-1-1	3-2
4	Oct 7	@ SJ	W	2-1-1	1-0
5	Oct 10	@ ANA	T*	2-1-2	1-1
6	Oct 12	@ LA	L	2-2-2	4-7
7	Oct 15	NYR	W	3-2-2	5-1
8	Oct 17	NJ	W	4-2-2	4-2
9	Oct 19	DAL	W	5-2-2	3-1
10	Oct 22	@ TOR	W	6-2-2	6-2
11	Oct 23	FLA	T*	6-2-3	2-2
12	Oct 25	MTL	L	6-3-3	2-4
13	Oct 29	@ TB	W	7-3-3	5-2
14	Oct 30	@ FLA	W	8-3-3	5-2
15	Nov 2	BOS	L	8-4-3	1-3
16	Nov 6	PHO	W	9-4-3	4-1
17	Nov 8	PHI	L	9-5-3	3-4
18	Nov 9	@ CAR	L	9-6-3	1-4
19	Nov 11	@ PHI	L	9-7-3	0-1
20	Nov 13	DET	L	9-8-3	2-4
21	Nov 15	@ BOS	T*	9-8-4	3-3
22	Nov 17	BOS	L	9-9-4	2-4
23	Nov 20	PIT	L	9-10-4	0-2
24	Nov 22	EDM	L	9-11-4	0-1
25	Nov 26	@ DET	L	9-12-4	1-4
26	Nov 27	WAS	W	10-12-4	3-1
27	Nov 29	CHI	L	10-13-4	2-3
28	Dec 2	@ NYI	W	11-13-4	4-2
29	Dec 4	LA	W	12-13-4	3-2
30	Dec 6	BUF	W	13-13-4	3-0
31	Dec 11	STL	L	13-14-4	1-2
32	Dec 13	TB	L	13-15-4	1-3
33	Dec 15	@ STL	W	14-15-4	3-1
34	Dec 16	@ CAR	L	14-16-4	1-2
35	Dec 18	CAR	W	15-16-4	3-2
36	Dec 20	@ MTL	L	15-17-4	1-4
37	Dec 22	@ NYI	W	16-17-4	4-1
38	Dec 23	MTL	W*	17-17-4	4-3
39	Dec 27	@ WAS	W	18-17-4	3-0
40	Dec 31	@ BUF	L	18-18-4	0-3
41	Jan 1	@ BOS	T*	18-18-5	0-0
42	Jan 3	PHI	L	18-19-5	2-7
43	Jan 5	@ CAR	L	18-20-5	1-4
44	Jan 7	@ DAL	W	19-20-5	2-0
45	Jan 10	@ COL	T*	19-20-6	3-3
46	Jan 11	@ PHO	T*	19-20-7	4-4
47	Jan 13	@ WAS	L	19-21-7	0-4
48	Jan 20	@ PIT	T*	19-21-8	0-0
49	Jan 22	CAR	L	19-22-8	2-4
50	Jan 24	NYI	W	20-22-8	3-2
51	Jan 26	TB	W	21-22-8	2-1
52	Jan 27	@ BOS	L	21-23-8	1-6
53	Jan 29	NYR	T	21-23-9	2-2
54	Jan 31	@ MTL	W	22-23-9	4-3
55	Feb 2	NJ	L	22-24-9	0-1
56	Feb 4	@ NJ	L	22-25-9	0-2
57	Feb 5	TOR	W	23-25-9	3-2
58	Feb 7	PIT	T*	23-25-10	2-2
59	Feb 25	@ EDM	L	23-26-10	2-5
60	Feb 28	@ VAN	L	23-27-10	4-6
61	Mar 1	@ CAL	L	23-28-10	1-2
62	Mar 5	COL	W	24-28-10	4-2
63	Mar 7	CAL	W	25-28-10	2-1
64	Mar 11	FLA	W	26-28-10	5-3
65	Mar 14	WSH	W	27-28-10	4-0
66	Mar 16	@ NYR	L	27-29-10	4-5
67	Mar 18	NYI	T*	27-29-11	4-4
68	Mar 20	VAN	T*	7-29-12	1-1
69	Mar 22	ANA	L	27-30-12	2-5
70	Mar 25	@ NYR	W*	28-30-12	3-2
71	Mar 27	@ CHI	L	28-31-12	1-2
72	Mar 29	@ PIT	T	28-31-13	1-1
73	Apr 2	SJ	T*	28-31-14	3-3
74	Apr 3	@ NJ	W	29-31-14	3-2
75	Apr 5	@ BUF	W	30-31-14	1-0
76	Apr 7	BOS	L	30-32-14	2-4
77	Apr 9	PIT	W	31-32-14	4-1
78	Apr 11	BUF	T*	31-32-15	4-4
79	Apr 13	@ TB	W	32-32-15	3-2
80	Apr 14	@ FLA	W	33-32-15	3-2
81	Apr 16	MTL	L	33-33-15	0-2
82	Apr 19	@ BUF	W	34-33-15	2-1

*overtime • prolongation

44-21-15-2 *(103 points)* **1st Northeast • 1e Nord-est** *(3rd overall • 3e au total)*

Scoring • Marqueurs

	GP PJ	G B	A A	Pts Pts	PIM PUN
Alexei Yashin	82	44	50	94	54
Shawn McEachern	77	31	25	56	46
Andreas Dackell	77	15	35	50	30
Magnus Arvedson	80	21	26	47	50
Andreas Johansson	69	21	16	37	34
Nelson Emerson	65	13	24	37	51
Vaclav Prospal	79	10	26	36	58
Jason York	79	4	31	35	48
Daniel Alfredsson	58	11	22	33	14
Radek Bonk	81	16	16	32	48
Marian Hossa	60	15	15	30	37
Wade Redden	72	8	21	29	54
Ted Donato	82	11	16	27	41
Igor Kravchuk	79	4	21	25	32
Sami Salo	61	7	12	19	24
Shaun Van Allen	79	6	11	17	30
Bruce Gardiner	59	4	8	12	43
Janne Laukkanen	50	1	11	12	40
Patrick Traverse	46	1	9	10	22
Lance Pitlick	50	3	6	9	33
Steve Martins	36	4	3	7	10
David Oliver	17	2	5	7	4
Chris Phillips	34	3	3	6	32
Bill Berg	44	2	2	4	28
Damian Rhodes	45	1	1	2	4
Viacheslav Butsayev	3	0	1	1	4
Yves Sarault	11	0	1	1	4
John Gruden	13	0	1	1	8
Ron Tugnutt	43	0	0	0	0

Goaltenders • Gardiens de but

	GPI PJ	Mins Min	W-L-T V-D-N	SO BL	GAA Moy	Sv % % Ar
Ron Tugnutt	43	2,508	22-10-8	3	1.79	.925
Damian Rhodes	45	2,480	22-13-7	3	2.44	.905

Molson Cup winner • Gagnant de la coupe Molson

Alexei Yashin

Game-by-game • Match par match

#	Date	Team	W/L/T	Record	GF- GA
#	Date	Équipe	V/D/N	Fiche	BP-BC
1	Oct 10	@ COL	W	1-0-0	4-3
2	Oct 11	@ PHO	W	2-0-0	4-1
3	Oct 17	NAS	W	3-0-0	3-1
4	Oct 21	@ MON	L	3-1-0	2-3
5	Oct 22	STL	L	3-2-0	3-5
6	Oct 24	CAR	L	3-3-0	1-3
7	Oct 29	PHI	W	4-3-0	3-1
8	Oct 31	MON	W	5-3-0	5-1
9	Nov 1	@ PHI	W	6-3-0	5-4
10	Nov 5	PIT	L	6-4-0	2-4
11	Nov 7	WAS	L	6-5-0	5-8
12	Nov 10	@ BUF	T*	6-5-1	2-2
13	Nov 12	EDM	T*	6-5-2	1-1
14	Nov 14	@ TOR	L	6-6-2	1-2
15	Nov 15	@ CHI	T*	6-6-3	2-2
16	Nov 20	@ WAS	W	7-6-3	4-1
17	Nov 21	CAL	W	8-6-3	4-1
18	Nov 23	VAN	W	9-6-3	4-3
19	Nov 26	NYI	W	10-6-3	4-1
20	Nov 28	@ TOR	L*	10-7-3	2-3
21	Dec 1	@ NAS	W	11-7-3	3-1
22	Dec 3	LA	W	12-7-3	3-1
23	Dec 5	NYR	L	12-8-3	1-2
24	Dec 8	@ TB	W	13-8-3	4-2
25	Dec 9	@ FLO	L	13-9-3	5-6
26	Dec 12	PHO	L	13-10-3	0-2
27	Dec 17	@ BOS	L	13-11-3	2-5
28	Dec 18	CAR	W	14-11-3	5-1
29	Dec 20	DAL	L	14-12-3	2-3
30	Dec 23	MON	W	15-12-3	3-1
31	Dec 26	@ PIT	L*	15-13-3	1-2
32	Dec 28	ANA	T*	15-13-4	2-2
33	Dec 30	@ BUF	W*	16-13-4	3-2
34	Jan 1	@ WAS	W	17-13-4	4-3
35	Jan 2	NJ	W	18-13-4	6-0
36	Jan 4	@ CAR	T*	18-13-5	4-4
37	Jan 6	@ DET	W	19-13-5	2-0
38	Jan 8	TB	W	20-13-5	5-1
39	Jan 10	DET	W	21-13-5	4-1
40	Jan 11	@ NJ	W	22-13-5	4-2
41	Jan 14	NJ	W	23-13-5	3-2
42	Jan 16	BUF	T*	23-13-6	1-1
43	Jan 18	PHI	L	23-14-6	0-5
44	Jan 19	@NYR	W	24-14-6	2-1
45	Jan 21	@ BOS	W	25-14-6	3-1
46	Jan 26	@ NJ	L	25-15-6	1-4
47	Jan 30	NYI	W	26-15-6	9-2
48	Feb 1	@ VAN	W	27-15-6	1-0
49	Feb 3	@ EDM	T*	27-15-7	2-2
50	Feb 6	@ CGY	W	28-15-7	2-1
51	Feb 9	BUF	T*	28-15-8	1-1
52	Feb 11	FLO	L	28-16-8	1-3
53	Feb 13	WAS	W	29-16-8	2-1
54	Feb 15	CHI	W	30-16-8	6-2
55	Feb 18	BOS	W	31-16-8	2-0
56	Feb 20	PHI	W	32-16-8	4-1
57	Feb 23	@ BOS	L	32-17-8	2-5
58	Feb 25	MON	W	33-17-8	3-1
59	Feb 27	@ MON	L	33-18-8	1-4
60	Mar 2	@ NYI	W	34-18-8	4-2
61	Mar 4	@ PHI	W	35-18-8	5-0
62	Mar 6	TOR	W	36-18-8	3-1
63	Mar 8	TB	W	37-18-8	9-3
64	Mar 10	@NYR	W	38-18-8	3-0
65	Mar 13	@ SJ	L	38-19-8	2-3
66	Mar 15	@ LA	L	38-20-8	0-4
67	Mar 17	@ ANA	T*	38-20-9	2-2
68	Mar 19	@ DAL	W	39-20-9	2-1
69	Mar 20	@ STL	W	40-20-9	3-2
70	Mar 24	BOS	L	40-21-9	0-3
71	Mar 26	SJ	T*	40-21-10	1-1
72	Mar 27	@ NYI	W	41-21-10	7-3
73	Mar 30	@ PIT	W	42-21-10	6-4
74	Apr 1	PIT	T*	42-21-11	3-3
75	Apr 3	@ FLO	W	43-21-11	6-4
76	Apr 5	@ TB	T*	43-21-12	4-4
77	Apr 7	@ TOR	L	43-22-12	2-4
78	Apr 8	TOR	W	44-22-12	3-1
79	Apr 10	BUF	T*	44-22-13	1-1
80	Apr 12	FLO	L	44-23-13	0-2
81	Apr 15	NYR	T*	44-23-14	2-2
82	Apr 17	@ CAR	T*	44-23-15	1-1

*overtime • prolongation

41-28-11-2 *(95 points)* 2nd Northeast • 2e Nord-est *(10th overall • 10e au total)*

Scoring • Marqueurs

	GP PJ	G B	A A	Pts Pts	PIM PUN
Radek Bonk	80	23	37	60	53
Daniel Alfredsson	57	21	38	59	28
Marian Hossa	78	29	27	56	32
Vaclav Prospal	79	22	33	55	40
Shawn McEachern	69	29	22	51	24
Joé Juneau	65	13	24	37	22
Wade Redden	81	10	26	36	49
Andreas Dackell	82	10	25	35	18
Jason York	79	8	22	30	60
Magnus Arvedson	47	15	13	28	36
Shaun Van Allen	75	9	19	28	37
Patrick Traverse	66	6	17	23	21
Rob Zamuner	57	9	12	21	32
Chris Phillips	65	5	14	19	39
Igor Kravchuk	64	6	12	18	20
Sami Salo	37	6	8	14	2
Kevin Dineen	67	4	8	12	57
Janne Laukkanen	60	1	11	12	55
Mike Fisher	32	4	5	9	15
André Roy	73	4	3	7	145
Petr Schastlivy	13	2	5	7	2
Colin Forbes	53	2	5	7	30
Grant Ledyard	40	2	4	6	8
Bruce Gardiner	10	0	3	3	4
Kevin Miller	9	3	2	5	2
Yves Sarault	11	0	2	2	7
Steve Martins	2	1	0	1	0
David Van Drunen	1	0	0	0	0
Erich Goldmann	1	0	0	0	0
Viacheslav Butsayev	5	0	0	0	0
Karel Rachunek	6	0	0	0	2
John Gruden	9	0	0	0	4
John Emmons	10	0	0	0	6
Bobby Dollas	1	0	0	0	0

Goaltenders • Gardiens de but

	GPI PJ	Mins Min	W-L-T V-D-N	SO BL	GAA Moy	Sv % % Ar
Jani Hurme	1	60	1-0-0	0	2.00	.895
Patrick Lalime	38	2,038	19-14-3	3	2.33	.905
Ron Tugnutt	44	2,435	18-12-8	4	2.54	.899
Tom Barrasso	7	418	3-4-0	0	3.16	.879
Michael Fountain	1	16	0-0-0	0	3.75	.833

Molson Cup winner • Gagnant de la coupe Molson

Marian Hossa

Game-by-game • Match par match

#	Date	Team	W/L/T	Record	GF-GA
#	Date	Équipe	V/D/N	Fiche	BP-BC
1	Oct 2	@ PHI	W	1-0-0-0	3-0
2	Oct 5	@ NYR	W	2-0-0-0	2-1
3	Oct 7	BOS	W	3-0-0-0	4-3
4	Oct 9	TOR	W	4-0-0-0	4-3
5	Oct 11	NJ	T*	4-0-1-0	2-2
6	Oct 14	@ PHO	L	4-1-1-0	3-4
7	Oct 16	@ COL	L	4-2-1-0	1-3
8	Oct 21	COL	W	5-2-1-0	4-1
9	Oct 23	BUF	W	6-2-1-0	4-0
10	Oct 28	CGY	L*	6-2-1-1	3-4
11	Oct 30	FLA	W	7-2-1-1	5-0
12	Oct 31	@ ATL	W	8-2-1-1	6-4
13	Nov 3	@ WSH	L	8-3-1-1	1-3
14	Nov 4	PIT	W	9-3-1-1	2-1
15	Nov 6	MON	W	10-3-1-1	2-1
16	Nov 10	@ NYR	W	11-3-1-1	4-3
17	Nov 11	NAS	L	11-4-1-1	1-2
18	Nov 13	ANA	W	12-4-1-1	4-2
19	Nov 17	@ CAR	L	12-5-1-1	1-2
20	Nov 18	SJ	L	12-6-1-1	1-4
21	Nov 20	@ NJ	L	12-7-1-1	1-3
22	Nov 25	@ ATL	W	13-7-1-1	6-3
23	Nov 26	@ PIT	L	13-8-1-1	0-5
24	Nov 28	PHI	T*	13-8-2-1	3-3
25	Nov 30	CHI	W	14-8-2-1	2-1
26	Dec 3	@ NJ	L	14-9-2-1	4-7
27	Dec 4	DAL	L	14-10-2-1	1-3
28	Dec 8	@ BUF	T*	14-10-3-1	0-0
29	Dec 11	NYI	T*	14-10-4-1	1-1
30	Dec 13	@ TOR	W	15-10-4-1	3-1
31	Dec 16	@ VAN	W	16-10-4-1	2-1
32	Dec 18	@ CGY	L	16-11-4-1	1-2
33	Dec 19	@ EDM	T*	16-11-5-1	3-3
34	Dec 23	CAR	W	17-11-5-1	4-3
35	Dec 27	MON	T*	17-11-6-1	4-4
36	Dec 29	@ MON	W	18-11-6-1	3-2
37	Dec 30	BOS	W*	19-11-6-1	5-4
38	Jan 3	NJ	L*	19-11-6-2	3-4
39	Jan 4	@ CAR	W	20-11-6-2	2-1
40	Jan 6	PHO	W	21-11-6-2	5-2
41	Jan 8	BUF	L	21-12-6-2	4-7
42	Jan 11	@ LA	W	22-12-6-2	4-3
43	Jan 12	@ ANA	W	23-12-6-2	2-0
44	Jan 16	@ WSH	L	23-13-6-2	1-2
45	Jan 17	@ NYI	W*	24-13-6-2	4-3
46	Jan 20	@ PHI	T*	24-13-7-2	1-1
47	Jan 22	DET	L	24-14-7-2	2-3
48	Jan 24	@ TOR	T*	24-14-8-2	3-3
49	Jan 26	STL	L	24-15-8-2	1-4
50	Jan 28	@ BUF	L	24-16-8-2	0-1
51	Jan 29	NYR	W	25-16-8-2	3-2
52	Feb 1	BOS	T*	25-16-09-2	4-4
53	Feb 3	@ BUF	L	25-17-09-2	2-4
54	Feb 11	FLA	W	26-17-09-2	5-3
55	Feb 12	@ MON	L	26-18-09-2	4-5
56	Feb 15	CAR	W	27-18-09-2	5-1
57	Feb 17	TB	W	28-18-09-2	6-2
58	Feb 19	VAN	L	28-19-09-2	1-3
59	Feb 21	@ FLA	W	29-19-09-2	4-2
60	Feb 24	@ TB	L	29-20-09-2	4-5
61	Feb 26	NYR	W	30-20-09-2	4-2
62	Feb 28	@ PIT	T*	30-20-10-2	1-1
63	Feb 29	@ BOS	W	31-20-10-2	5-3
64	Mar 2	@ NYI	T*	31-20-11-2	5-5
65	Mar 4	ATL	W	32-20-11-2	3-2
66	Mar 6	@ BOS	W	33-20-11-2	5-1
67	Mar 9	PIT	W	34-20-11-2	7-0
68	Mar 11	TOR	L	34-21-11-2	2-4
69	Mar 15	@ CGY	W	35-21-11-2	3-1
70	Mar 17	@ EDM	L	35-22-11-2	2-4
71	Mar 18	@ VAN	L	35-23-11-2	1-6
72	Mar 21	ATL	W	36-23-11-2	7-1
73	Mar 23	TOR	W	37-23-11-2	3-2
74	Mar 25	WSH	L	37-24-11-2	3-4
75	Mar 28	PHI	W	38-24-11-2	5-2
76	Mar 30	@ TB	L	38-25-11-2	3-6
77	Mar 31	@ FLA	L	38-26-11-2	1-3
78	Apr 2	@ STL	L	38-27-11-2	1-4
79	Apr 4	WSH	W	39-27-11-2	4-0
80	Apr 6	NYI	L	39-28-11-2	1-2
81	Apr 8	@ MON	W	40-28-11-2	3-1
82	Apr 9	TB	W	41-28-11-2	5-2

*overtime • prolongation

48-21-9-4 *(109 points)* **1st Northeast • 1e Nord-est** *(4th overall • 4e au total)*

Scoring • Marqueurs

	GP PJ	G B	A A	Pts Pts	PIM PUN
Alexei Yashin	82	40	48	88	30
Marian Hossa	81	32	43	75	44
Shawn McEachern	82	32	40	72	62
Daniel Alfredsson	68	24	46	70	30
Radek Bonk	74	23	36	59	52
Wade Redden	78	10	37	47	49
Martin Havlat	73	19	23	42	20
Mike Sillinger	68	16	25	41	48
Rob Zamuner	79	19	18	37	52
Magnus Arvedson	51	17	16	33	24
Karel Rachunek	71	3	30	33	60
Andreas Dackell	81	13	18	31	24
Jason York	74	6	16	22	72
Mike Fisher	60	7	12	19	46
Sami Salo	31	2	16	18	10
Chris Phillips	73	2	12	14	31
Curtis Leschyshyn	65	2	7	9	19
Ricard Persson	33	1	8	9	35
André Roy	64	3	5	8	169
Éric Lacroix	55	2	4	6	43
Jamie Rivers	45	2	4	6	44
Todd White	16	4	1	5	4
Shane Hnidy	52	3	2	5	84
Petr Schastlivy	17	3	2	5	6
Ivan Ciernik	4	2	0	2	2
Joel Kwiatkowski	4	1	0	1	0
David Oliver	7	0	0	0	2
Sean Gagnon	5	0	0	0	13

Goaltenders • Gardiens de but

	GPI PJ	Mins Min	W-L-T V-D-N	SO BL	GAA Moy	Sv % % Ar
Patrick Lalime	60	3,607	36-19-5	7	2.35	.914
Jani Hurme	22	1,296	12-5-4	2	2.50	.904
Mike Fountain	1	59	0-1-0	0	3.05	.880

Molson Cup winner • Gagnant de la coupe Molson

Patrick Lalime

Game-by-game • Match par match

#	Date	Team	W/L/T	Record	GF-GA
#	Date	Équipe	V/D/N	Fiche	BP-BC
1	Oct 5	@ BOS	T*	0-0-1-0	4-4
2	Oct 7	DAL	W	1-0-1-0	3-1
3	Oct 13	NJ	W	2-0-1-0	3-1
4	Oct 14	@ TOR	W	3-0-1-0	4-0
5	Oct 17	@ PHI	W	4-0-1-0	6-1
6	Oct 19	PIT	T*	4-0-2-0	3-3
7	Oct 21	ATL	T*	4-0-3-0	6-6
8	Oct 25	@ PIT	W	5-0-3-0	3-2
9	Oct 27	@ TB	W	6-0-3-0	6-0
10	Oct 28	@ FLA	L	6-1-3-0	1-3
11	Oct 31	TOR	W	7-1-3-0	4-3
12	Nov 2	NYR	W	8-1-3-0	6-5
13	Nov 4	CMB	T*	8-1-4-0	2-2
14	Nov 6	@ ATL	W	9-1-4-0	3-2
15	Nov 9	@ BOS	L	9-2-4-0	1-2
16	Nov 11	@ PHI	L	9-3-4-0	3-4
17	Nov 12	@ CAR	L	9-4-4-0	0-4
18	Nov 16	CAR	L	9-5-4-0	0-1
19	Nov 18	FLA	W	10-5-4-0	5-2
20	Nov 21	BOS	W	11-5-4-0	2-1
21	Nov 23	EDM	L	11-6-4-0	3-5
22	Nov 25	@ TOR	W	12-6-4-0	4-2
23	Nov 26	@ NYR	L	12-7-4-0	2-3
24	Nov 28	BUF	W	13-7-4-0	3-1
25	Dec 2	PHI	W	14-7-4-0	5-3
26	Dec 3	@ CAR	W	15-7-4-0	2-0
27	Dec 5	PIT	L	15-8-4-0	2-4
28	Dec 8	MTL	W	16-8-4-0	1-0
29	Dec 9	@ MTL	W	17-8-4-0	4-2
30	Dec 14	CGY	W	18-8-4-0	4-2
31	Dec 16	NYI	W	19-8-4-0	6-0
32	Dec 20	@ MIN	T*	19-8-5-0	2-2
33	Dec 21	@ CMB	T*	19-8-6-0	3-3
34	Dec 23	CHI	L	19-9-6-0	2-3
35	Dec 27	WSH	L	19-10-6-0	1-5
36	Dec 29	@ BUF	L	19-11-6-0	0-2
37	Dec 30	@ PIT	L	19-12-6-0	3-5
38	Jan 2	STL	W	20-12-6-0	3-1
39	Jan 4	TB	W	21-12-6-0	8-3
40	Jan 6	MTL	W	22-12-6-0	4-3
41	Jan 10	@ VAN	W	23-12-6-0	5-1
42	Jan 13	@ CGY	W	24-12-6-0	5-2
43	Jan 14	@ EDM	L	24-13-6-0	1-4
44	Jan 16	LA	L*	24-13-6-1	6-7
45	Jan 18	WSH	W	25-13-6-1	5-4
46	Jan 20	TB	W	26-13-6-1	3-0
47	Jan 23	@ NYI	W	27-13-6-1	3-2
48	Jan 25	@ TB	W	28-13-6-1	5-2
49	Jan 26	@ FLA	W*	29-13-6-1	5-4
50	Jan 28	@ MTL	L	29-14-6-1	1-4
51	Jan 30	@ WSH	T*	29-14-7-1	1-1
52	Feb 6	@ DET	L	29-15-7-1	2-4
53	Feb 8	NJ	T*	29-15-8-1	4-4
54	Feb 10	BUF	L*	29-15-8-2	1-2
55	Feb 12	NYI	W	30-15-8-2	3-1
56	Feb 14	@ NJ	W	31-15-8-2	3-2
57	Feb 15	COL	W	32-15-8-2	4-1
58	Feb 18	MTL	W	33-15-8-2	4-0
59	Feb 19	@ BUF	L	33-16-8-2	0-2
60	Feb 22	FLA	W	34-16-8-2	4-2
61	Feb 24	VAN	W	35-16-8-2	3-0
62	Feb 26	@ NYR	W	36-16-8-2	3-2
63	Feb 27	BUF	L	36-17-8-2	1-4
64	Mar 1	SJ	W	37-17-8-2	8-4
65	Mar 3	@ TOR	W*	38-17-8-2	3-2
66	Mar 6	@ NJ	L*	38-17-8-3	2-3
67	Mar 8	@ BOS	W	39-17-8-3	5-3
68	Mar 10	NYR	L	39-18-8-3	2-3
69	Mar 11	@ WSH	L	39-19-8-3	5-6
70	Mar 14	ATL	W	40-19-8-3	8-1
71	Mar 16	ANA	W	41-19-8-3	4-1
72	Mar 18	@ DAL	L	41-20-8-3	1-5
73	Mar 21	@ PHO	W	42-20-8-3	5-2
74	Mar 22	@ SJ	W	43-20-8-3	2-1
75	Mar 24	@ NSH	W	44-20-8-3	4-0
76	Mar 26	PHI	T*	44-20-9-3	3-3
77	Mar 28	@ CHI	W	45-20-9-3	5-2
78	Mar 30	BOS	W*	46-20-9-3	5-4
79	Apr 1	CAR	L*	46-20-9-4	2-3
80	Apr 3	@ ATL	L	46-21-9-4	2-5
81	Apr 6	@ NYI	W	47-21-9-4	4-3
82	Apr 7	TOR	W	48-21-9-4	5-3

**overtime • prolongation*

39-27-9-7 *(94 points)* **3rd Northeast • 3e Nord-est** *(14th overall • 14e au total)*

Scoring • Marqueurs

	GP PJ	G B	A A	Pts Pts	PIM PUN
Daniel Alfredsson	78	37	34	71	45
Radek Bonk	82	25	45	70	52
Marian Hossa	80	31	35	66	50
Martin Havlat	72	22	28	50	66
Todd White	81	20	30	50	24
Shawn McEachern	80	15	31	46	52
Magnus Arvedson	74	12	27	39	35
Wade Redden	79	9	25	34	48
Mike Fisher	58	15	9	24	55
Zdeno Chara	75	10	13	23	156
Chris Phillips	63	6	16	22	29
Sami Salo	66	4	14	18	14
Karel Rachunek	51	3	15	18	24
Chris Neil	72	10	7	17	231
André Roy	56	6	8	14	148
Chris Herperger	72	4	9	13	43
Curtis Leschyshyn	79	1	9	10	44
Ricard Persson	34	2	7	9	42
Bill Muckalt	70	0	8	8	46
Benoit Brunet	13	5	3	8	0
Jody Hull	24	2	2	4	6
Ivan Ciernik	23	1	2	3	2
Shane Hnidy	33	1	1	2	57
Juha Ylonen	15	1	1	2	2
Steve Martins	14	1	0	1	4
Toni Dahlman	10	0	1	1	0
Chris Bala	6	0	1	1	0
Petr Schastlivy	1	0	1	1	0
Joel Kwiatkowski	11	0	0	0	12
Jamie Rivers	2	0	0	0	4
Josh Langfeld	1	0	0	0	2

Goaltenders • Gardiens de but

	GPI PJ	Mins Min	W-L-T V-D-N	SO BL	GAA Moy	Sv % % Ar
Patrick Lalime	61	3,583	27-24-8	7	2.48	.903
Jani Hurme	25	1,309	12-9-1	3	2.48	.907
Martin Prusek	1	62	0-1-0	0	2.90	.800
Simon Lajeunesse	1	24	0-0-0	0	0.00	1.000

Molson Cup winner • Gagnant de la coupe Molson

Daniel Alfredsson

Game-by-game • Match par match

#	Date	Team	W/L/T	Record	GF-GA
#	Date	Équipe	V/D/N	Fiche	BP-BC
1	Oct 3	@ TOR	W	1-0-0-0	5-4
2	Oct 4	MTL	L	1-1-0-0	4-6
3	Oct 6	@ BUF	L	1-2-0-0	2-3
4	Oct 9	@ CAR	W	2-2-0-0	6-2
5	Oct 10	@ FLA	W	3-2-0-0	2-0
6	Oct 13	NYR	T*	3-2-1-0	2-2
7	Oct 16	@ PIT	L	3-3-1-0	2-5
8	Oct 18	PIT	L	3-4-1-0	0-3
9	Oct 20	@ NJ	L	3-5-1-0	2-3
10	Oct 23	NJ	L	3-6-1-0	1-2
11	Oct 25	@ PHI	W	4-6-1-0	7-2
12	Oct 27	STL	W	5-6-1-0	4-1
13	Oct 30	@ ATL	W	6-6-1-0	6-3
14	Nov 3	BUF	W	7-6-1-0	3-0
15	Nov 8	COL	W	8-6-1-0	1-0
16	Nov 10	NSH	W	9-6-1-0	3-2
17	Nov 13	@ WAS	W	10-6-1-0	11-5
18	Nov 15	CAR	T*	10-6-2-0	1-1
19	Nov 17	TOR	W*	11-6-2-0	2-1
20	Nov 20	VAN	W	12-6-2-0	3-0
21	Nov 22	CGY	T*	12-6-3-0	4-4
22	Nov 24	ATL	L	12-7-3-0	3-6
23	Nov 27	@ STL	L	12-8-3-0	2-4
24	Dec 1	BOS	W*	13-8-3-0	2-1
25	Dec 3	@ COL	L	13-9-3-0	2-4
26	Dec 5	@ DAL	W	14-9-3-0	6-3
27	Dec 6	@ NSH	L	14-10-3-0	2-4
28	Dec 8	TB	W	15-10-3-0	5-2
29	Dec 11	@ NYI	T*	15-10-4-0	2-2
30	Dec 13	PHO	W	16-10-4-0	6-0
31	Dec 15	NJ	L	16-11-4-0	0-2
32	Dec 18	@ CAR	W	17-11-4-0	5-1
33	Dec 20	LA	L	17-12-4-0	2-4
34	Dec 22	@ NJ	W	18-12-4-0	1-0
35	Dec 23	@ NYR	L	18-13-4-0	2-3
36	Dec 26	@ BOS	L	18-14-4-0	2-3
37	Dec 27	NYI	W	19-14-4-0	5-2
38	Dec 29	@ PIT	W	20-14-4-0	5-2
39	Dec 31	CHI	L*	20-14-4-1	4-5
40	Jan 3	WAS	W	21-14-4-1	4-1
41	Jan 5	@ TOR	L	21-15-4-1	1-3
42	Jan 7	TOR	W	22-15-4-1	4-3
43	Jan 9	@ ATL	L*	22-15-4-2	3-4
44	Jan 11	@ FLA	W	23-15-4-2	4-2
45	Jan 12	@ TB	W	24-15-4-2	2-1
46	Jan 15	PHI	L	24-16-4-2	1-4
47	Jan 17	@ BOS	L	24-17-4-2	2-5
48	Jan 19	MIN	W	25-17-4-2	4-1
49	Jan 20	@ DET	L*	25-17-4-3	2-3
50	Jan 22	@ PHI	T*	25-17-5-3	1-1
51	Jan 24	BOS	W	26-17-5-3	4-3
52	Jan 26	@ MTL	T*	26-17-6-3	1-1
53	Jan 30	PHI	W	27-17-6-3	3-1
54	Feb 4	@ TB	T*	27-17-7-3	4-4
55	Feb 6	@ CBJ	W	28-17-7-3	6-4
56	Feb 8	@ BUF	L*	28-17-7-4	2-3
57	Feb 9	DET	L	28-18-7-4	2-3
58	Feb 12	PIT	W	29-18-7-4	5-1
59	Feb 26	@ MTL	W	30-18-7-4	5-2
60	Feb 28	@ NYR	W	31-18-7-4	3-0
61	Mar 2	WAS	L*	31-18-7-5	2-3
62	Mar 4	@ LA	T*	31-18-8-5	1-1
63	Mar 7	@ SJ	L	31-19-8-5	2-5
64	Mar 9	@ PHO	L	31-20-8-5	2-3
65	Mar 10	@ ANA	W	32-20-8-5	4-2
66	Mar 12	@ MIN	W*	33-20-8-5	4-3
67	Mar 14	EDM	L	33-21-8-5	1-4
68	Mar 16	NYI	W	34-21-8-5	4-3
69	Mar 17	FLA	W	35-21-8-5	2-0
70	Mar 19	@ BUF	L	35-22-8-5	1-5
71	Mar 21	NYR	L	35-23-8-5	2-5
72	Mar 23	ATL	L*	35-23-8-6	2-3
73	Mar 24	BUF	L*	35-23-8-7	2-3
74	Mar 27	@ NYI	W	36-23-8-7	4-1
75	Mar 28	FLA	L	36-24-8-7	3-4
76	Mar 30	TB	W	37-24-8-7	3-1
77	Apr 2	CAR	W	38-24-8-7	4-3
78	Apr 5	@ WAS	T*	38-24-9-7	0-0
79	Apr 7	MTL	L	38-25-9-7	1-3
80	Apr 9	@ MTL	L	38-26-9-7	3-4
81	Apr 11	BOS	W	39-26-9-7	4-0
82	Apr 13	TOR	L	39-27-9-7	2-5

*(*overtime/prolongation)*

52-21-8-1 *(113 points)* **1st Northeast • 1e Nord-est** *(1st overall • 1e au total)*

Scoring • Marqueurs

	GP PJ	G B	A A	Pts Pts	PIM PUN
Marian Hossa	80	45	35	80	34
Daniel Alfredsson	78	27	51	78	42
Todd White	80	25	35	60	28
Martin Havlat	67	24	35	59	30
Radek Bonk	70	22	32	54	36
Bryan Smolinski	68	21	25	46	20
Wade Redden	76	10	35	45	70
Zdeno Chara	74	9	30	39	116
Mike Fisher	74	18	20	38	54
Magnus Arvedson	80	16	21	37	48
Shaun Van Allen	78	12	20	32	66
Karel Rachunek	58	4	25	29	30
Peter Schaefer	75	6	17	23	32
Jason Spezza	33	7	14	21	8
Petr Schastlivy	33	9	10	19	4
Vaclav Varada	55	9	10	19	31
Chris Phillips	78	3	16	19	71
Anton Volchenkov	57	3	13	16	40
Jody Hull	70	3	8	11	14
Chris Neil	68	6	4	10	147
Shane Hnidy	67	0	8	8	130
Curtis Leschyshyn	54	1	6	7	18
Brian Pothier	14	2	4	6	6
Brad Smyth	12	3	1	4	15
Toni Dahlman	12	1	0	1	0
Josh Langfeld	12	0	1	1	4
Patrick Lalime	67	0	1	1	6
Ray Emery	3	0	0	0	0
Joey Tetarenko	4	0	0	0	9
Dennis Bonvie	12	0	0	0	29
Martin Prusek	18	0	0	0	0
Rob Ray	46	0	0	0	96

Goaltenders • Gardiens de but

	GPI PJ	Mins Min	W-L-T V-D-N	SO BL	GAA Moy	Sv % % Ar
Ray Emery	3	85	1-0-0	0	1.41	.923
Patrick Lalime	67	3,943	39-20-7	8	2.16	.911
Martin Prusek	18	935	12-2-1	0	2.37	.911

Molson Cup winner • Gagnant de la coupe Molson

Daniel Alfredsson

Game-by-game • Match par match

# #	Date Date	Team Équipe	W/L/T V/D/N	Record Fiche	GF-GA BP-BC
1	Oct 10	NJ	L	0-1-0-0	1-2
2	Oct 12	@ TOR	W	1-1-0-0	2-1
3	Oct 15	PHO	W	2-1-0-0	2-1
4	Oct 23	CAR	W	3-1-0-0	4-1
5	Oct 24	@ BOS	T*	3-1-1-0	2-2
6	Oct 26	@ MTL	L	3-2-1-0	3-5
7	Oct 29	@ PHI	L	3-3-1-0	1-2
8	Oct 30	PIT	L	3-4-1-0	1-4
9	Nov 2	DET	W	4-4-1-0	5-2
10	Nov 6	@ COL	W	5-4-1-0	5-2
11	Nov 8	LA	L	5-5-1-0	2-3
12	Nov 9	@ BOS	L	5-6-1-0	1-7
13	Nov 11	@ NYI	W	6-6-1-0	5-3
14	Nov 14	FLA	W*	7-6-1-0	3-2
15	Nov 16	BUF	W	8-6-1-0	4-1
16	Nov 19	@ CAR	T*	8-6-2-0	4-4
17	Nov 21	MTL	W	9-6-2-0	3-2
18	Nov 23	CBJ	W	10-6-2-0	5-2
19	Nov 25	TOR	W	11-6-2-0	2-0
20	Nov 27	@ NYI	T*	11-6-3-0	2-2
21	Nov 29	@ WSH	W	12-6-3-0	6-2
22	Nov 30	NYI	W	13-6-3-0	4-2
23	Dec 4	@ CHI	L	13-7-3-0	0-1
24	Dec 5	@ STL	T*	13-7-4-0	2-2
25	Dec 7	CAR	W	14-7-4-0	5-2
26	Dec 10	@ BUF	W	15-7-4-0	4-2
27	Dec 12	@ BOS	W	16-7-4-0	5-2
28	Dec 14	NJ	W*	17-7-4-0	4-3
29	Dec 16	MTL	L	17-8-4-0	2-3
30	Dec 18	@ NJ	W	18-8-4-0	3-0
31	Dec 19	SJ	W	19-8-4-0	9-3
32	Dec 21	@ PHI	W	20-8-4-0	3-1
33	Dec 23	PHI	T*	20-8-5-0	2-2
34	Dec 26	@ BUF	W	21-8-5-0	3-2
35	Dec 27	MON	W*	22-8-5-0	3-2
36	Dec 30	@ NSH	L	22-9-5-0	2-3
37	Dec 31	@ TB	W	23-9-5-0	6-3
38	Jan 2	ATL	W	24-9-5-0	8-1
39	Jan 4	BUF	L*	24-9-5-1	1-2
40	Jan 6	@ NYR	W	25-9-5-1	5-2
41	Jan 8	@ VAN	L	25-10-5-1	4-6
42	Jan 9	@ CGY	W	26-10-5-1	1-0
43	Jan 11	@ EDM	W	27-10-5-1	2-0
44	Jan 14	TB	W	28-10-5-1	7-0
45	Jan 16	ANA	W	29-10-5-1	3-1
46	Jan 18	WSH	W	30-10-5-1	5-2
47	Jan 20	@ TB	L	30-11-5-1	2-6
48	Jan 22	@ FLA	W	31-11-5-1	2-1
49	Jan 23	@ ATL	T*	31-11-6-1	3-3
50	Jan 25	BUF	W*	32-11-6-1	4-3
51	Jan 27	@ DAL	L	32-12-6-1	3-5
52	Jan 29	@ ANA	L	32-13-6-1	2-3
53	Jan 30	@ LA	L	32-14-6-1	0-3
54	Feb 5	@ NYR	W	33-14-6-1	5-3
55	Feb 6	PHI	T*	33-14-7-1	2-2
56	Feb 8	ATL	W	34-14-7-1	3-1
57	Feb 12	@ PIT	W	35-14-7-1	3-0
58	Feb 13	EDM	W	36-14-7-1	2-0
59	Feb 15	@ TOR	L	36-15-7-1	1-2
60	Feb 17	NYR	W	37-15-7-1	3-2
61	Feb 19	@ NJ	W	38-15-7-1	5-3
62	Feb 20	FLA	L	38-16-7-1	3-4
63	Feb 22	NSH	W	39-16-7-1	4-0
64	Feb 25	MIN	L	39-17-7-1	0-3
65	Feb 27	DAL	W*	40-17-7-1	3-2
66	Mar 1	TB	L	40-18-7-1	1-2
67	Mar 4	TOR	W	41-18-7-1	4-1
68	Mar 8	@ PIT	W	42-18-7-1	5-1
69	Mar 9	PIT	W	43-18-7-1	4-2
70	Mar 11	BOS	W*	44-18-7-1	4-3
71	Mar 13	NYR	W*	45-18-7-1	3-2
72	Mar 15	NYI	L	45-19-7-1	2-5
73	Mar 16	@ DET	L	45-20-7-1	2-6
74	Mar 18	@ CAR	W	46-20-7-1	6-5
75	Mar 21	@ ATL	W	47-20-7-1	5-1
76	Mar 22	@ FLA	W	48-20-7-1	3-1
77	Mar 25	COL	T*	48-20-8-1	2-2
78	Mar 28	WSH	L	48-21-8-1	2-3
79	Mar 29	@ MTL	W	49-21-8-1	3-1
80	Apr 1	BOS	W	50-21-8-1	3-2
81	Apr 3	@ WSH	W	51-21-8-1	5-1
82	Apr 5	@ TOR	W	52-21-8-1	3-1

*(*overtime/prolongation)*

43-23-10-6 *(102 points)* **3rd Northeast • 3e Nord-est** *(6th overall • 6e au total)*

Scoring • Marqueurs

	GP PJ	G B	A A	Pts Pts	PIM PUN
Marian Hossa	81	36	46	82	46
Daniel Alfredsson	77	32	48	80	24
Martin Havla	68	31	37	68	46
Jason Spezza	78	22	33	55	71
Peter Bondra	77	26	23	49	38
Bryan Smolinski	80	19	27	46	49
Radek Bonk	66	12	32	44	66
Wade Redden	81	17	26	43	65
Zdeno Chara	79	16	25	41	147
Peter Schaefer	81	15	24	39	26
Todd White	53	9	20	29	22
Chris Phillips	82	7	16	23	46
Josh Langfeld	38	7	10	17	16
Chris Neil	82	8	8	16	194
Greg de Vries	66	3	13	16	43
Antoine Vermette	57	7	7	14	16
Shaun Van Allen	73	2	10	12	80
Vaclav Varada	30	5	5	10	26
Mike Fisher	24	4	6	10	39
Todd Simpson	62	4	4	8	152
Brian Pothier	55	2	6	8	24
Curtis Leschyshyn	56	1	4	5	16
Anton Volchenkov	19	1	2	3	8
Patrick Lalime	57	0	2	2	17
Rob Ray	6	1	0	1	14
Serge Payer	5	0	1	1	2
Martin Prusek	29	0	1	1	0
Jody Hull	1	0	0	0	0
Denis Hamel	5	0	0	0	0
Julien Vauclair	1	0	0	0	2
Chris Kelly	4	0	0	0	0
Ray Emery	3	0	0	0	2

Goaltenders • Gardiens de but

	GPI PJ	Mins Min	W-L-T V-D-N	SO BL	GAA Moy	Sv % % Ar
Martin Prusek	29	1,528	16-6-3	3	2.12	.917
Patrick Lalime	57	3,324	25-23-7	5	2.29	.905
Ray Emery	3	126	2-0-0	0	2.38	.904

Molson Cup winner • Gagnant de la coupe Molson

Daniel Alfredsson

Game-by-game • Match par match

# #	Date Date	Team Équipe	W/L/T V/D/N	Record Fiche	GF-GA BP-BC
1	Oct 9	MON	W	1-0-0-0	5-2
2	Oct 11	DET	L*	1-0-0-1	2-3
3	Oct 15	@ LA	L	1-1-0-1	3-4
4	Oct 17	@ ANA	W	2-1-0-1	3-0
5	Oct 18	@ SJ	W	3-1-0-1	4-1
6	Oct 23	WSH	W	4-1-0-1	5-1
7	Oct 25	@ MON	W	5-1-0-1	6-2
8	Oct 30	FLA	L	5-2-0-1	2-3
9	Nov 1	BUF	T*	5-2-1-1	1-1
10	Nov 3	@ NYI	L	5-3-1-1	3-6
11	Nov 6	EDM	T*	5-3-2-1	3-3
12	Nov 8	NJ	L	5-4-2-1	0-1
13	Nov 11	@ ATL	W	6-4-2-1	5-3
14	Nov 13	CBJ	W	7-4-2-1	5-2
15	Nov 15	MON	L	7-5-2-1	2-3
16	Nov 17	BUF	L	7-6-2-1	1-2
17	Nov 20	CAR	W	8-6-2-1	6-1
18	Nov 22	@ PIT	L*	8-6-2-2	1-2
19	Nov 23	@ NYR	L	8-7-2-2	2-6
20	Nov 25	@ ATL	W	9-7-2-2	6-3
21	Nov 27	VAN	L*	9-7-2-3	2-3
22	Nov 29	TOR	L	9-8-2-3	1-2
23	Dec 1	PHI	W	10-8-2-3	4-1
24	Dec 3	@ FLA	W	11-8-2-3	4-0
25	Dec 4	@ TB	W	12-8-2-3	4-1
26	Dec 6	NJ	L	12-9-2-3	1-2
27	Dec 8	@ BOS	T*	12-9-3-3	2-2
28	Dec 11	TB	W	13-9-3-3	3-2
29	Dec 13	BOS	L	13-10-3-3	2-3
30	Dec 18	CHI	W	14-10-3-3	6-1
31	Dec 20	NYR	W	15-10-3-3	3-1
32	Dec 22	FLA	W*	16-10-3-3	3-2
33	Dec 23	@ BUF	T*	16-10-4-3	2-2
34	Dec 26	PIT	T*	16-10-5-3	3-3
35	Dec 28	ATL	W	17-10-5-3	5-2
36	Dec 30	@ BOS	W	18-10-5-3	3-0
37	Jan 1	NYI	W	19-10-5-3	1-0
38	Jan 3	WSH	W	20-10-5-3	5-2
39	Jan 6	TB	W	21-10-5-3	5-2
40	Jan 8	@ TOR	W	22-10-5-3	7-1
41	Jan 9	@ BUF	L	22-11-5-3	2-3
42	Jan 11	@ CAR	T*	22-11-6-3	2-2
43	Jan 13	@ NJ	W	23-11-6-3	4-0
44	Jan 15	NYI	T*	23-11-7-3	4-4
45	Jan 17	BOS	W	24-11-7-3	4-0
46	Jan 19	@ NYI	L	24-12-7-3	2-5
47	Jan 20	@ CAR	W	25-12-7-3	3-1
48	Jan 22	PIT	W	26-12-7-3	6-5
49	Jan 24	NYR	W	27-12-7-3	9-1
50	Jan 28	@ DAL	L	27-13-7-3	3-5
51	Jan 29	@ PHO	W	28-13-7-3	4-1
52	Jan 31	@ TOR	L	28-14-7-3	1-5
53	Feb 3	@ NJ	L	28-15-7-3	1-2
54	Feb 5	TOR	L*	28-15-7-4	4-5
55	Feb 10	STL	W	29-15-7-4	3-1
56	Feb 12	BOS	W*	30-15-7-4	3-2
57	Feb 14	MON	W	31-15-7-4	5-2
58	Feb 16	@ NYR	W	32-15-7-4	4-1
59	Feb 17	@ WSH	T*	32-15-8-4	1-1
60	Feb 19	ATL	L*	32-15-8-5	2-3
61	Feb 21	CGY	W	33-15-8-5	2-1
62	Feb 22	@ PIT	W	34-15-8-5	6-3
63	Feb 24	@ MON	L	34-16-8-5	2-4
64	Feb 26	PHI	T*	34-16-9-5	1-1
65	Feb 28	BUF	W	35-16-9-5	7-1
66	Mar 3	@ BUF	L	35-17-9-5	3-4
67	Mar 5	@ PHI	L	35-18-9-5	3-5
68	Mar 6	NSH	W	36-18-9-5	4-2
69	Mar 8	@ WSH	W	37-18-9-5	4-1
70	Mar 11	@ CGY	L	37-19-9-5	2-4
71	Mar 13	@ VAN	W	38-19-9-5	2-1
72	Mar 14	@ EDM	L	38-20-9-5	1-3
73	Mar 16	@ MIN	L	38-21-9-5	2-5
74	Mar 18	COL	W	39-21-9-5	2-0
75	Mar 20	CAR	L*	39-21-9-6	2-3
76	Mar 23	@ BOS	L	39-22-9-6	2-4
77	Mar 25	@ MON	W	40-22-9-6	4-0
78	Mar 27	@ TOR	T*	40-22-10-6	2-2
79	Mar 29	@ TB	W*	41-22-10-6	5-4
80	Mar 31	@ FLA	W	42-22-10-6	5-4
81	Apr 2	@ PHI	W	43-22-10-6	3-1
82	Apr 3	TOR	L	43-23-10-6	0-6

*overtime • prolongation

52-21-9 *(113 points)* **1st Northeast • 1e Nord-est** *(2nd overall • 2e au total)*

Scoring • Marqueurs

	GP PJ	G B	A A	Pts Pts	PIM PUN
Dany Heatley	82	50	53	103	86
Daniel Alfredsson	77	43	60	103	50
Jason Spezza	68	19	71	90	33
Peter Schaefer	82	20	30	50	40
Wade Redden	65	10	40	50	63
Bryan Smolinski	81	17	31	48	46
Tyler Arnason	79	13	32	4	44
Mike Fisher	68	22	22	44	64
Zdeno Chara	71	16	27	43	135
Andrej Meszaros	82	10	29	39	61
Brian Pothier	77	5	30	35	59
Antoine Vermette	82	21	12	33	44
Chris Neil	79	16	17	33	204
Chris Kelly	82	10	20	30	76
Patrick Eaves	58	20	9	29	22
Vaclav Varada	76	5	16	21	50
Chris Phillips	69	1	18	19	90
Anton Volchenkov	75	4	13	17	53
Martin Havlat	18	9	7	16	4
Christoph Schubert	56	4	6	10	48
Brian McGrattan	60	2	3	5	141
Steve Martins	4	1	1	2	0
Denis Hamel	4	1	0	1	0
Brad Norton	7	0	0	0	31
Filip Novak	11	0	0	0	4
Tomas Malec	2	0	0	0	2

Goaltenders • Gardiens de but

	GPI PJ	Mins Min	W-L-OT V-D-P	SO BL	GAA Moy	Sv % % Ar
Dominik Hasek	43	2,584	28-10-4	5	2.09	.925
Ray Emery	39	2,168	23-11-4	3	2.82	.902
Mike Morrison	4	207	1-0-0	0	3.48	.875

Molson Cup winner • Gagnant de la coupe Molson

Daniel Alfredsson

Game-by-game • Match par match

#	Date	Team	W/L/T	Record	GF-GA
#	Date	Équipe	V/D/N	Fiche	BP-BC
1	Oct 5	@ TOR	W**	1-0-0	3-2
2	Oct 8	BUF	W	2-0-0	5-0
3	Oct 10	TOR	W**	3-0-0	6-5
4	Oct 11	@ MTL	W	4-0-0	4-2
5	Oct 15	BOS	W	5-0-0	5-1
6	Oct 21	@ TB	W	6-0-0	4-1
7	Oct 24	@ CAR	L	6-1-0	2-3
8	Oct 27	MTL	W*	7-1-0	4-3
9	Oct 29	@ TOR	W	8-1-0	8-0
10	Oct 30	PHI	L	8-2-0	3-5
11	Nov 2	@ BUF	W	9-2-0	10-4
12	Nov 3	TB	W	10-2-0	4-2
13	Nov 5	NYI	W	11-2-0	6-0
14	Nov 10	@ BOS	W	12-2-0	5-2
15	Nov 12	BUF	W	13-2-0	6-1
16	Nov 15	CAR	L	13-3-0	1-2
17	Nov 17	FLA	W	14-3-0	4-1
18	Nov 19	NJ	W	15-3-0	5-4
19	Nov 22	@ CAR	W	16-3-0	5-3
20	Nov 25	@ NYI	W	17-3-0	6-2
21	Nov 26	BOS	W	18-3-0	4-2
22	Nov 29	MTL	W	19-3-0	4-0
23	Dec 1	@ BOS	L	19-4-0	0-3
24	Dec 2	LA	W	20-4-0	5-1
25	Dec 5	@ FLA	W	21-4-0	6-3
26	Dec 9	@ VAN	O**	21-4-1	2-3
27	Dec 10	@ CGY	O*	21-4-2	1-2
28	Dec 12	@ COL	W	22-4-2	6-2
29	Dec 15	DAL	L	22-5-2	0-2
30	Dec 17	TOR	W	23-5-2	8-2
31	Dec 20	@ MTL	O**	23-5-3	3-4
32	Dec 22	@ PHI	L	23-6-3	3-4
33	Dec 23	@ NYI	W	24-6-3	4-2
34	Dec 26	NYR	W	25-6-3	6-2
35	Dec 28	CAR	W	26-6-3	6-2
36	Dec 30	NYI	W	27-6-3	4-3
37	Jan 2	@ ATL	L	27-7-3	3-8
38	Jan 4	@ WSH	W	28-7-3	3-1
39	Jan 5	@ BOS	L	28-8-3	2-4
40	Jan 7	@ MTL	L	28-9-3	1-4
41	Jan 10	PHo	W	29-9-3	7-2
42	Jan 12	SJ	L	29-10-3	0-2
43	Jan 14	@ EDM	W	30-10-3	5-3
44	Jan 16	@ MIN	W	31-10-3	6-1
45	Jan 19	ANA	O**	31-10-4	3-4
46	Jan 21	TOR	W	32-10-4	7-0
47	Jan 23	TOR	W	33-10-4	4-3
48	Jan 26	MTL	W	34-10-4	3-0
49	Jan 30	BOS	L	34-11-4	0-5
50	Feb 1	@ NJ	L	34-12-4	3-5
51	Feb 2	@ PIT	W	35-12-4	7-2
52	Feb 4	@ BUF	O**	35-12-5	1-2
53	Feb 6	PIT	W	36-12-5	5-2
54	Feb 8	@ NYR	L	36-13-5	1-5
55	Feb 9	ATL	L	36-14-5	1-2
56	Feb 11	PHI	W	37-14-5	3-2
57	Mar 1	@ PIT	W	38-14-5	4-3
58	Mar 2	WSH	W	39-14-5	7-1
59	Mar 4	@ TOR	W	40-14-5	4-2
60	Mar 6	@ TB	W	41-14-5	4-0
61	Mar 8	@ FLA	L	41-15-5	2-6
62	Mar 10	@ ATL	W	42-15-5	3-1
63	Mar 12	@ WSH	W	43-15-5	5-2
64	Mar 14	TB	W	44-15-5	4-3
65	Mar 16	@ BOS	O**	44-15-6	2-3
66	Mar 18	BUF	W	45-15-6	4-2
67	Mar 19	@ NJ	W	46-15-6	4-0
68	Mar 21	PIT	W	47-15-6	5-2
69	Mar 24	@ BUF	W	48-15-6	3-1
70	Mar 25	@ PHI	L	48-16-6	3-6
71	Mar 28	NJ	O**	48-16-7	2-3
72	Mar 30	NYR	W	49-16-7	4-1
73	Apr 1	WSH	L	49-17-7	0-1
74	Apr 3	ATL	W	50-17-7	6-4
75	Apr 5	@ BUF	O*	50-17-8	4-5
76	Apr 6	MTL	L	50-18-8	3-5
77	Apr 8	BUF	L	50-19-8	2-6
78	Apr 10	@ MTL	L	50-20-8	2-3
79	Apr 11	BOS	W*	51-20-8	4-3
80	Apr 13	FLA	O*	51-20-9	4-5
81	Apr 15	@ TOR	L	51-21-9	1-5
82	Apr 18	@ NYR	W	52-21-9	5-1

**overtime • prolongation; ** - shootout • fusillade*

48-25-9 *(105 points)* **2nd Northeast • 2e Nord-est** *(9th overall • 9e au total)*

Scoring • Marqueurs

	GP PJ	G B	A A	Pts Pts	PIM PUN
Dany Heatley	82	50	55	105	74
Jason Spezza	67	34	53	87	45
Daniel Alfredsson	77	29	58	87	42
Mike Fisher	68	22	26	48	41
Peter Schaefer	77	12	34	46	32
Mike Comrie	65	20	25	45	44
Antoine Vermette	77	19	20	39	52
Chris Kelly	82	15	23	38	40
Tom Preissing	80	7	31	38	18
Joe Corvo	76	8	29	37	42
Oleg Saprykin	71	15	21	36	58
Wade Redden	64	7	29	36	50
Andrej Meszaros	82	7	28	35	102
Patrick Eaves	73	14	18	32	36
Dean McAmmond	81	14	15	29	28
Chris Neil	82	12	16	28	177
Chris Phillips	82	8	18	26	80
Christoph Schubert	80	8	17	25	56
Anton Volchenkov	78	1	18	19	67
Lawrence Nycholat	19	2	6	8	12
Brian McGrattan	45	0	2	2	100
Josh Hennessy	10	1	0	1	4
Alexei Kaigorodov	6	0	1	1	0
Tomas Malec	1	0	0	0	0
Danny Bois	1	0	0	0	7
Serge Payer	5	0	0	0	0

Goaltenders • Gardiens de but

	GPI PJ	Mins Min	W-L-OT V-D-P	SO BL	GAA Moy	Sv % % Ar
Ray Emery	58	3,351	33-16-6	5	2.47	.918
Martin Gerber	29	1,599	15-9-3	1	2.78	.906

Molson Cup winner • Gagnant de la coupe Molson

Ray Emery

Game-by-game • Match par match

#	Date	Team	W/L/T	Record	GF-GA
#	Date	Équipe	V/D/N	Fiche	BP-BC
1	Oct 4	@ TOR	W	1-0-0	4-1
2	Oct 5	TOR	L	1-1-0	0-6
3	Oct 7	BUF	L	1-2-0	3-4
4	Oct 12	CGY	L	1-3-0	0-1
5	Oct 14	@ MON	W**	2-3-0	3-2
6	Oct 19	COL	L	2-4-0	1-2
7	Oct 21	NJ	W	3-4-0	8-1
8	Oct 24	@ TOR	W	4-4-0	6-2
9	Oct 26	TOR	W	5-4-0	7-2
10	Oct 28	@ BOS	L	5-5-0	1-2
11	Oct 31	@ MON	L	5-6-0	2-4
12	Nov 4	CAR	L	5-7-0	2-3
13	Nov 6	@ WSH	O*	5-7-1	3-4
14	Nov 8	@ ATL	L	5-8-1	4-5
15	Nov 10	@ PIT	W	6-8-1	6-3
16	Nov 11	@ BOS	L	6-9-1	3-4
17	Nov 13	MON	L	6-10-1	3-6
18	Nov 15	@ BUF	W	7-10-1	4-2
19	Nov 17	@ NJ	L	7-11-1	2-3
20	Nov 18	BUF	W	8-11-1	4-1
21	Nov 20	MIN	W	9-11-1	5-3
22	Nov 22	@ PHI	W*	10-11-1	3-2
23	Nov 24	@ FLA	W	11-11-1	6-4
24	Nov 26	@ TB	L	11-12-1	1-3
25	Nov 28	@ CAR	W	12-12-1	4-1
26	Nov 30	FLA	W	13-12-1	6-0
27	Dec 2	TB	W	14-12-1	5-2
28	Dec 5	@ NYI	W	15-12-1	4-2
29	Dec 6	@ WSH	L	15-13-1	2-6
30	Dec 9	NYR	L	15-14-1	1-3
31	Dec 10	@ CBJ	L	15-15-1	2-6
32	Dec 12	@ DET	W	16-15-1	3-2
33	Dec 14	@ NSH	L	16-16-1	0-6
34	Dec 16	@ BUF	W	17-16-1	3-1
35	Dec 19	BOS	L	17-17-1	2-7
36	Dec 21	TB	L	17-18-1	2-4
37	Dec 23	@ PHI	W	18-18-1	6-3
38	Dec 27	NYI	W	19-18-1	2-0
39	Dec 29	NYR	W	20-18-1	1-0
40	Dec 30	@ TOR	W*	21-18-1	3-2
41	Jan 1	ATL	O*	21-18-2	2-3
42	Jan 3	BUF	W	22-18-2	6-3
43	Jan 6	NJ	L	22-19-2	2-3
44	Jan 7	PHI	W	23-19-2	6-1
45	Jan 9	BOS	W	24-19-2	5-2
46	Jan 11	@ NYR	W	25-19-2	6-4
47	Jan 13	MON	W	26-19-2	8-3
48	Jan 16	WSH	W	27-19-2	5-2
49	Jan 18	VAN	L	27-20-2	1-2
50	Jan 20	@ BOS	W	28-20-2	3-0
51	Jan 27	BOS	W	29-20-2	3-1
52	Jan 29	@ MON	L	29-21-2	1-3
53	Jan 30	WSH	W	30-21-2	3-2
54	Feb 3	TOR	O**	30-21-3	2-3
55	Feb 7	@ BUF	L	30-22-3	2-3
56	Feb 8	MON	W	31-22-3	4-1
57	Feb 10	@ MON	W	32-22-3	5-3
58	Feb 14	FLA	W	33-22-3	4-0
59	Feb 17	ATL	W	34-22-3	5-3
60	Feb 20	EDM	W**	35-22-3	4-3
61	Feb 22	@ BUF	O**	35-22-4	5-6
62	Feb 24	BUF	W	36-22-4	6-5
63	Feb 27	@ CAR	W	37-22-4	4-2
64	Feb 28	CAR	W	38-22-4	2-0
65	Mar 2	@ ATL	L	38-23-4	2-4
66	Mar 4	@ CHI	O**	38-23-5	3-4
67	Mar 6	PIT	O**	38-23-6	4-5
68	Mar 8	TOR	W	39-23-6	5-1
69	Mar 10	@ TOR	O*	39-23-7	3-4
70	Mar 13	@ NYR	W	40-23-7	3-2
71	Mar 15	NYI	W	41-23-7	5-2
72	Mar 17	PHI	W	42-23-7	3-2
73	Mar 18	@ PIT	O**	42-23-8	3-4
74	Mar 20	@ STL	W	43-23-8	4-2
75	Mar 22	@ FLA	W	44-23-8	4-2
76	Mar 24	@ TB	W	45-23-8	7-2
77	Mar 27	BOS	L	45-24-8	2-3
78	Mar 30	MON	W	46-24-8	5-2
79	Mar 31	@ NYI	W	47-24-8	5-2
80	Apr 3	@ NJ	O**	47-24-9	1-2
81	Apr 5	PIT	L	47-25-9	2-3
82	Apr 7	@ BOS	W	48-25-9	6-3

** - overtime • match en prolongation*
**overtime • prolongation; ** - shootout • fusillade*

Team record • Fiche de l'équipe

	Overall • Saison						Home • À domicile						Away • À l'étranger					
	GP PJ	W V	L D	T N	OTL DP	Pts Pts	GP PJ	W V	L D	T N	OTL DP	Pts Pts	GP PJ	W V	L D	T N	OTL DP	Pts Pts
1992-93	84	10	64	4	6	24	42	9	26	4	3	22	42	1	38	0	3	2
1993-94	84	14	57	9	4	37	42	8	28	4	2	20	42	6	29	5	2	17
1994-95	48	9	33	5	1	23	24	5	15	3	1	13	24	4	18	2	0	10
1995-96	82	18	56	5	3	41	41	8	25	5	3	21	41	10	31	0	0	20
1996-97	82	31	34	15	2	77	41	16	15	8	2	40	41	15	19	7	0	37
1997-98	82	34	33	15	0	83	41	18	16	7	0	43	41	16	17	8	0	40
1998-99	82	44	21	15	2	103	41	22	11	8	0	52	41	22	10	7	2	51
1999-00	82	41	28	11	2	95	41	24	10	5	2	53	41	17	18	6	0	40
2000-01	82	48	21	9	4	109	41	26	7	5	3	60	41	22	14	4	1	49
2001-02	82	39	27	9	7	94	41	21	13	3	4	49	41	18	14	6	3	45
2002-03	82	52	21	8	1	113	41	28	9	3	1	60	41	24	12	5	0	53
2003-04	82	43	23	10	6	102	41	23	8	5	5	56	41	20	15	5	1	46
2004-05*	-	-	-	-	-	-	-	-	-	-	-	-	-	-	-	-	-	-
2005-06	82	52	21	-	9	113	41	29	9	-	3	61	41	23	12	-	6	52
2006-07	82	48	25	-	9	105	41	25	13	-	3	53	41	23	12	-	6	52
2007-08	82	43	31	-	8	94	41	22	15	-	4	48	41	21	16	-	4	46
Totals	**1,200**	**526**	**495**	**115**	**64**	**-**	**600**	**284**	**220**	**60**	**36**	**-**	**600**	**242**	**275**	**55**	**28**	**-**

Shutouts and overtime games • Blanchissages et matches en prolongation

	Overall • Saison					Homev • À domicile					Away • À l'étranger				
	SO BL	SOA BLC	OTG MP	OTW VP	OTL DP	SO BL	SOA BLC	OTG MP	OTW VP	OTL DP	SO BL	SOA BLC	OTG MP	OTW VP	OTL DP
1992-93	0	2	10	0	6	0	1	7	0	3	0	1	3	0	3
1993-94	0	8	17	4	4	0	4	7	1	2	0	4	10	3	2
1994-95	1	5	7	1	1	1	2	5	1	1	0	3	2	0	0
1995-96	3	4	8	0	3	2	2	8	0	3	1	2	0	0	0
1996-97	4	8	17	0	2	2	4	10	0	2	2	4	7	0	0
1997-98	8	10	17	2	0	2	4	8	0	0	6	6	9	2	0
1998-99	6	5	18	1	2	2	4	8	0	0	4	1	10	1	2
1999-00	7	3	15	2	2	4	0	8	1	2	3	3	7	1	0
2000-01	9	4	16	3	4	5	1	9	1	3	4	3	7	2	1
2001-02	10	3	19	3	7	6	2	9	2	4	4	1	10	1	3
2002-03	8	3	16	7	1	4	1	11	6	1	4	2	5	1	0
2003-04	8	2	19	3	6	3	2	12	2	5	5	0	7	1	1
2004-05*	-	-	-	-	-	-	-	-	-	-	-	-	-	-	-
2005-06	8	5	13	4	9	5	4	6	3	3	3	1	7	1	6
2006-07	6	3	13	4	9	5	2	4	1	3	1	1	9	3	6
2007-08	3	7	14	6	8	1	3	7	3	4	2	4	7	3	4
Totals	**81**	**72**	**219**	**40**	**64**	**42**	**36**	**119**	**21**	**36**	**39**	**36**	**100**	**19**	**28**

Goals • Buts

	Overall • Saison						Home • À domicile						Away • À l'étranger					
	GF BP	GA BC	PPG BAN	PPGA BANC	SHG BDN	SHGA BDNC	GF BP	GA BC	PPG BAN	PPGA BANC	SHG BDN	SHGA BDNC	GF BP	GA BC	PPG BAN	PPGA BANC	SHG BDN	SHGA BDNC
1992-93	202	395	66	115	7	11	100	164	31	51	3	8	102	231	35	64	4	3
1993-94	201	397	63	110	9	14	98	190	31	46	3	10	103	207	32	64	6	4
1994-95	117	174	31	39	1	6	62	84	19	19	1	4	55	90	12	20	0	2
1995-96	191	291	53	83	6	14	91	133	29	38	3	7	100	158	24	45	3	7
1996-97	226	234	56	48	9	12	122	117	27	20	5	6	104	117	29	28	4	6
1997-98	193	200	48	47	6	9	102	98	30	21	2	3	91	102	18	26	4	6
1998-99	239	179	59	44	6	13	120	79	34	20	3	6	119	100	25	24	3	7
1999-00	244	210	52	34	6	8	139	98	33	20	3	3	105	112	19	14	3	5
2000-01	274	205	71	49	10	5	151	102	43	22	7	4	123	103	28	27	3	1
2001-02	243	208	55	48	11	5	114	98	25	23	4	1	129	110	30	25	7	4
2002-03	263	182	83	50	4	8	134	82	44	23	2	4	129	100	39	27	2	4
2003-04	262	189	80	57	6	8	134	85	47	22	2	7	128	104	33	35	4	1
2004-05*	-	-	-	-	-	-	-	-	-	-	-	-	-	-	-	-	-	-
2005-06#	312	205	102	73	25	11	163	94	64	35	12	6	149	111	38	38	13	5
2006-07#	286	216	72	61	17	12	145	98	36	26	9	7	141	118	36	35	8	5
2007-08#	258	242	60	72	18	6	131	123	33	39	10	1	127	119	27	33	8	5

Shots and penalty minutes • Lancers au but et minutes de punition

	Overall • Saison			Home • À domicile			Away • À l'étranger		
	SH	SHA	PIM	SH	SHA	PIM	SH	SHA	PIM
	L	LA	PUN	L	LA	PUN	L	LA	PUN
1992-93	2,281	2,674	1,716	1,155	1,257	805	1,126	1,417	911
1993-94	2,149	2,776	1,710	1,089	1,298	758	1,060	1,478	952
1994-95	1,247	1,561	749	644	741	309	603	820	440
1995-96	2,204	2,504	1,553	1,079	1,201	856	1,125	1,303	697
1996-97	2,399	2,117	1,087	1,205	960	496	1,192	1,157	591
1997-98	2,401	2,039	1,091	1,259	963	506	1,142	1,076	585
1998-99	2,503	2,068	892	1,271	1,033	464	1,232	1,035	428
1999-00	2,584	2,061	850	1,385	1,004	446	1,199	1,057	404
2000-01	2,476	2,235	1,052	1,255	1,149	562	1,221	1,086	500
2001-02	2,469	2,126	1,347	1,301	1,024	688	1,168	1,102	659
2002-03	2,442	2,033	1,135	1,263	949	513	1,179	1,084	622
2003-04	2,421	2,040	1,270	1,249	978	557	1,172	1,062	713
2004-05*	-	-	-	-	-	-	-	-	-
2005-06	2,811	2,344	1,470	1,535	1,161	763	1,276	1,183	699
2006-07	2,651	2,479	1,173	1,380	1,229	592	1,271	1,250	569
2007-08	2,471	2,456	1,153	1,284	1,222	579	1,187	1,234	574

Goals-against average and save percentage • Moyenne de buts alloués et pourcentage d'arrêts

	Overall • Saison		Home • À domicile		Away • À l'étranger	
	GAA	Sv%	GAA	Sv%	GAA	Sv%
	Moy	%Ar	Moy	%Ar	Moy	%Ar
1992-93	4.67	.852	3.86	.870	5.49	.837
1993-94	4.67	.857	4.48	.854	4.85	.860
1994-95	3.58	.889	3.44	.887	3.72	.890
1995-96	3.53	.884	3.20	.889	3.85	.879
1996-97	2.81	.889	2.81	.889	2.02	.927
1997-98	2.40	.902	2.35	.898	2.45	.905
1998-99	2.15	.913	1.90	.924	2.40	.903
1999-00	2.53	.898	2.25	.907	2.80	.889
2000-01	2.47	.908	2.45	.911	2.49	.905
2001-02	2.50	.902	2.36	.904	2.64	.900
2002-03	2.19	.910	1.98	.914	2.40	.909
2003-04	2.27	.907	2.04	.913	2.50	.902
2004-05*	-	-	-	-	-	-
2005-06	2.47	.913	2.27	.919	2.67	.906
2006-07	2.61	.913	2.37	.920	2.84	.906
2007-08	2.92	.901	2.96	.899	2.87	.904

Legend • Légende

GP • PJ	Games played • Parties jouées
W • V	Wins • Victoires
L • D	Losses • Défaites
T • N	Ties • Matches nuls
PTS	Points
2004-05*	Season cancelled • Saison annulée
Win% • %Vic	Winning percentage • Pourcentage de victoires
GF • BP	Goals for • Buts pour
GA • BC	Goals against • Buts contre
PPG • BAN	Power-play goals • Buts en avantage numérique
PPGA • BANC	Power-play goals against • Buts en avantage numérique contre
SHG • BDN	Shorthanded goals • Buts en désavantage numérique
SHGA • BDNC	Shorthanded goals against • Buts en désavantage numérique contre
SH • L	Shots • Lancers
SHA • LA	Shots against • Lancers alloués
PIM • PUN	Penalty minutes • Minutes de punition
PIMA • PUNC	Penalty minutes against • Minutes de punition contre
GAA • Moy	Goals-against average • Moyenne de buts alloués
Sv% • %Ar	Save percentage • Pourcentage d'arrêts
SO • BL	Shutouts • Blanchissages
SOA • BLC	Shutouts against • Blanchissages contre
OTG • MP	Overtime games • Matches en prolongation
OTW • VP	Overtime wins • Victoires en prolongation
OTL • DP	Overtime losses • Défaites en prolongation
#	Not including goals accounted in shootout wins and losses • Sans compter les buts lors des fusillades

* NHL record • Record de la LNH

Team points • Points d'équipe

Most • Plus
Overall • Au total ..... 113 ..... 2002-03, 2005-06
Home • À domicile 61 2005-06
Road • À l'étranger 53 2002-03

Fewest • Moins
Overall • Au total 24 1992-93
Home • À domicile 20 1993-94
Road • À l'étranger 2 1992-93

Wins • Victoires

Most • Plus
Overall • Au total ..... 52 ..... 2002-03, 2005-06
Home • À domicile 29 2005-06
Road • À l'étranger 24 2002-03

Fewest • Moins
Overall • Au total 10 1992-93
Home • À domicile 8 1993-94
Road • À l'étranger 1* 1992-93

Regulation losses • Défaites en temps réglementaire

Most • Plus
Overall • Au total 70 1992-93
Home • À domicile 30 1993-94
Road • À l'étranger 40* 1992-93

Fewest • Moins
Overall • Au total ..... 21 ..... 1998-99, 2000-01, 2002-03, 2005-06
Home • À domicile 7 1997-98
Road • À l'étranger 10 1998-99

Ties • Matchs nuls

Most/Plus
Overall • Au total ..... 15 ..... 1996-97, 1997-98, 1998-99
Home • À domicile ..... 8 ..... 1996-97, 1998-99, 2002-03
Road • À l'étranger 8 1997-98

Fewest • Moins
Overall • Au total 4 1992-93
Home • À domicile 3 2001-02
Road • À l'étranger 0* 1992-93

Overtime losses • Défaites en prolongation

(including shootout losses • ncluant les défaites en fusillade)

Most • Plus
Overall • Au total ..... 9 ..... 2005-06, 2006-07
Home • À domicile 5 2003-04
Road • À l'étranger ..... 6 ..... 2005-06, 2006-07

Fewest • Moins
Overal • Au total 0 1997-98
Home • À domicile ..... 0 ..... 1997-98, 1998-99
Road • À l'étranger ..... 0 ..... Six times/Six fois

Shutouts • Jeux blancs

Most in a season • Plus en une saison
Overall • Au total 10 2001-02
Home • À domicile 6 2001-02
Road • À l'étranger 6 1997-98

Most, opponent • Plus, adversaire
Overall • Au total 10 1997-98
Home • À domicile ..... 4 ... 1993-94, 1996-97, 1997-98, 1998-99, 2005-06
Road • À l'étranger 6 1997-98

Goals • Buts

Most • Plus
Period • Période ..... 6 ..... 3/21/00 vs ATL *(7-1)*, 1st • 1e
Game • Match ..... 11 ..... 11/13/01 @ WSH *(11-5)*
Season • Saison 312 2005-06

Most allowed • Plus accordés
Period • Période ..... 7 ..... 12/17/93 @ WSH *(2-11)*, 2nd • 2e
Game • Match ..... 12 ..... 10/30/92 @ BUF *(3-12)*
Season • Saison 397 1993-94

Fewest • Moins
Game • Match ..... 0 *(72x)* ..... Last • Dern: 4/1/08 vs MTL *(0-3)*
Season • Saison 191 1995-96

Fewest allowed • Moins accordés
Game • Match ..... 0 *(81x)* ..... Last • Dern: 3/13/08 vs MTL *(3-0)*
Season • Saison 179 1998-99

Most goals, both teams • Plus de buts, deux équipes
Period • Période ..... 8 *(3x)* ..... Last • Dern: 2/26/97 vs PHI *(5-8)*, 1st • 1e
Game • Match ..... 16 ..... 11/13/01 @ WSH *(11-5)*

Fewest goals, both teams • Moins de buts, deux équipes
Game • Match ..... 0 *(4x)* ..... Last • Dern: 4/5/02 @ WSH

Assists • Aides

Most • Plus
Period • Période ..... 12 ..... 3/21/00 vs. ATL, 1st • 1e
Game • Match ..... 20 ..... 11/13/01 @ WSH *(11-5)*

Points • Points

Most • Plus
Period • Période ..... 18 ..... 3/21/00 vs ATL, 1st • 1e
Game • Match ..... 31 ..... 11/13/01 @ WSH *(11-5)*

Power-play goals • Buts en AN

Most • Plus
Period • Période ..... 3 *(6x)* ..... Last • Dern: 12/17/05 vs TOR *(8-2)*, 3rd • 3e
Game • Match ..... 6 ..... 12/17/05 vs TOR *(8-2)*
Season • Saison 102 2005-06

Most allowed • Plus accordés
Period • Période ..... 4 ..... 12/9/98 @ FLA *(5-6)*, 1st • 1e
Game • Match ..... 5 *(5x)* ..... Last • Dern: 12/10/06 @ CBJ *(2-6)*
Season • Saison 115 1992-93

Most PPG, both teams • Plus de buts en AN, deux équipes
Period • Période ..... 5 *(2x)* ..... Last • Dern: 4/3/06 vs ATL *(6-4)*, 2nd • 2e
Game • Match ..... 7 *(3x)* Last • Dern: 12/17/05 vs TOR *(8-2) (OTT 6, TOR 1)*

Power-play chances • Chances en supériorité numérique

Most • Plus
Game • Match ..... 14 ..... 1/31/04 @ TOR (1-5)

Most allowed • Plus accordés
Game • Match ..... 14 (2x) ..... Last • Dern: 1/8/03 @ VAN (4-6)

Both teams • Deux équipes
Game • Match ..... 21 *(3x)* ..... Last • Dern: 12/9/05 @ VAN *(2-3 SOL)* - (OTT 0/8, VAN 1/13)

Fewest • Moins
Game • Match ..... 0 *(4x)* ..... Last • Dern: 2/2/08 @ TOR *(2-4)*

Fewest against • Moins de SN de l'adversaire
Game • Match ..... 0 *(3x)* ..... Last • Dern: 1/25/08 vs TB *(4-3 OTW)*

Fewest, both teams • Moins, deux équipes
Game • Match ..... 2 *(4x)* Last • Dern: 1/5/08 vs TB*(4-3) - (OTT 0/2, TB 0/0)*

Short-handed goals • Buts en DN

Most • Plus

Period • Période .....2 *(4x)*..... Last • Dern: 4/3/08 @ TOR *(8-2)*, 3rd • 3e *(Dean McAmmond &Antoine Vermette)*
Game • Match.....3 *(3x)*..... Last • Dern: 4/3/08 @ TOR *(8-2) (Cody Bass, Dean McAmmond & Antoine Vermette)*
Season • Saison 25 2005-06

Most allowed • Plus accordés

Period • Période .....2 ..... 3/2/00 @ NYI *(5-5)*, 2nd • 2e (Dave Scatchard & Mike Watt)
Game • Match.....3 ..... 3/2/00 @ NYI *(5-5)*
Season • Saison .....14 *(2x)*..... 1993-94, 1995-96

Most SHG, both teams • Plus de buts en DN, deux équipes

Period • Période .....2 *(10x)*.....Last • Dern: 4/3/08 @ TOR *(8-2)*, 3rd • 3e (Dean McAmmond &Antoine Vermette)
Game • Match.....4 ..... 11/18/00 vs FLA (5-2)

Shots • Tirs

Most • Plus

Period • Période .....25 .....3/21/01 @ PHX *(5-2)*, 1st • 1e
Game • Match.....53 ..... 3/22/98 vs ANA *(2-5)*
Season • Saison .....2,811..... 2005-06

Most allowed • Plus accordés

Period • Période .....25 ..... 1/12/93 vs LA *(2-3)*, 2nd • 2e
Game • Match.....51 *(2x)*..... Last • Dern: 11/9/95 @ BOS *(3-4)*
Season • Saison .....2,776..... 1993-94

Fewest • Moins

Period • Période.....1 *(8x)* .Last • Dern: 10/5/05 @ TOR *(3-2 SOW)*, 2nd • 2e
Game • Match.....10 ..... 1/5/02 @ TOR *(1-3)*
Season • Saison .....2,149..... 1993-94

Fewest allowed • Moins accordés

Period • Période .....0 *(3x)*.....Last • Dern: 1/18/07 vs. VAN *(2-1)*, 3rd
Game • Match..... 11 (2x).....Last • Dern: 12/26/03 vs PIT *(3-3)*
Season • Saison .....2,033..... 2002-03

Most shots, both teams • Plus de tirs, deux équipes

Period • Période .....39 .1/22/08 @ FLA *(3-5) - (OTT 18, FLA 21)*, 2nd • 2e
Game • Match.....85 .....4/13/06 vs FLA *(5-4 OTL) - (OTT 50, FLA 35)*

Fewest shots, both teams • Moins de tirs, deux équipes

Game • Match.....30 .....4/10/99 vs BUF *(1-1) - (OTT 18, BUF 12)*

Penalties • Pénalités

Most • Plus

Period • Période .....29 .....3/5/04 @ PHI *(3-5)*, 3rd • 3e
Game • Match.....32 .....3/5/04 @ PHI *(3-5) - (206 Mins: 8 Min, 10 Maj, 4 Misc, 10 GM)*

Most, opponent • Plus, adversaire

Period • Période .....32 .....3/5/04 @ PHI *(3-5)*, 3rd • 3e
Game • Match.....34 .....3/5/04 @ PHI *(3-5) - (213 Mins: 9 Min, 11 Maj, 4 Misc, 10 GM)*

Fewest • Moins

Game • Match.....0 *(5x)*..... Last • Dern: 1/5/08 vs TB *(4-3 OTW)*

Fewest, opponent • Moins, adversaire

Game/Match .....0 *(2x)*..... Last • Dern: 2/2/08 @ TOR *(2-4)*

Most, both teams • Plus, deux équipes

Period • Période .....61 .....3/5/04 @ PHI (3-5), 3rd • 3e
Game • Match.....66 .....3/5/04 @ PHI *(3-5) - (419 Mins: 17 Min, 21 Maj, 8 Misc, 20 GM)*

Fewest, both teams • Moins, deux équipes

Game • Match.....2 *(3x)*.....Last • Dern: 1/5/08 vs TB*(4-3 OTW) - (OTT 0, TB 2)*

Penalty minutes • Minutes de punition

Most • Plus

Period • Période ..... 200 .....3/5/04 @ PHI *(3-5)*, 3rd • 3e
Game • Match..... 206 .....3/5/04 @ PHI *(3-5)*
Season • Saison .....1,716..... 1992-93

Most, opponent • Plus, adversaire

Period • Période ..... 209 .....3/5/04 @ PHI *(3-5)*, 3rd • 3e*
Game • Match..... 213 .....3/5/04 @ PHI *(3-5)**

Fewest • Moins

Game • Match..... 0 (5x)..... Last • Dern: 1/25/08 vs TB *(4-3 OTW)*
Season • Saison 850 1999-2000

Most, both teams • Plus, deux équipes

Period • Période ..... 409 3/5/04 @ PHI *(3-5)*, 3rd • 3e *(OTT 200/PHI 209)**
Game • Match..... 419 .....3/5/04 @ PHI *(3-5) (OTT 206/PHI 213)**

Fewest, both teams • Moins, deux équipes

Game • Match.....4 *(3x)*..... Last • Dern: 1/5/08 vs TB *(4-3 OTW) - (OTT 0, TB 4)*

Longest streaks • Plus longues séquences

Winning • De victoires consécutives

Overall • Au total ..... 8 .....10/13/07 - 11/6/07
Home • À domicile..... 8 .....11/14/02 - 12/14/02
Road • À l'étranger..... 6 .....3/18/03 - 4/5/03

Losing • De défaites consécutives

Overall • Au total ..... 14 .....3/2/93 - 4/7/93
Home • À domicile..... 11* .....10/27/93 - 12/8/93
Road • À l'étranger..... 38* .....10/10/92 - 4/3/93

Unbeaten • De matchs sans défaite

Overall • Au total .....11 *(3x)*.....Last • Dern: 12/18/03 - 1/8/04 *(9-0-2-0)*
Home • À domicile..... 12 ..... 12/18/03 - 1/24/04 *(10-0-2-0)*
Road • À l'étranger.....7 *(3x)* .....Last • Dern: 11/25/03 - 1/08/04 *(5-0-2-0)*

Winless • De matchs sans victoire

Overall • Au total ..... 21 .....10/10/92 - 11/23/92 *(0-20-1)*
Home • À domicile..... 17 .....10/28/95 - 1/27/96 *(0-15-2)*
Road • À l'étranger..... 38* .....10/10/92 - 4/3/93 *(0-38-0)*

Biggest wins • Les victoires les plus convainquantes

2/20/96	@	STL	*(7-1)*
12/23/96	@	MTL	*(6-0)*
1/2/99	vs	NJ	*(6-0)*
1/30/99	vs	NYI	*(9-2)*
3/8/99	vs	TB	*(9-3)*
3/9/00	vs	PIT	*(7-0)*
3/21/00	vs	ATL	*(7-1)*
10/27/00	@	TB	*(6-0)*
12/16/00	vs	NYI	*(6-0)*
3/14/01	vs	ATL	*(8-1)*
11/13/01	@	WSH	*(11-5)*
12/13/01	vs	PHO	*(6-0)*
12/19/02	vs	SJ	*(9-3)*
1/2/03	vs	ATL	*(8-1)*
1/14/03	vs	TB	*(7-0)*
1/8/04	@	TOR	*(7-1)*
1/24/04	vs	NYR	*(9-1)*
2/28/04	vs	BUF	*(7-1)*
10/29/05	@	TOR	*(8-0)*
11/2/05	@	BUF	*(10-4)*
12/17/05	vs	TOR	*(8-2)*
3/2/06	vs	WSH	*(7-1)*
10/21/06	vs	NJD	*(8-1)*
11/30/06	vs	FLA	*(6-0)*
12/12/07	@	CAR	*(6-0)*
4/3/08	@	TOR	*(8-2)*

Biggest losses • Les revers les plus convainquants

10/10/92	@	QUÉ	*(9-2)*
10/20/92	@	BUF	*(12-3)*
12/17/92	@	NYI	*(9-3)*
2/9/93	@	PHI	*(8-1)*
2/23/93	vs	WPG	*(8-2)*
11/17/93	vs	NYI	*(8-1)*
11/24/93	vs	NYR	*(7-1)*
12/3/93	@	DET	*(8-1)*
12/17/93	@	WSH	*(11-2)*
1/1/94	vs	NJ	*(7-1)*
1/15/94	@	CAL	*(10-0)*
2/26/94	vs	STL	*(11-1)*
3/10/94	@	PHI	*(8-2)*
3/15/94	@	LA	*(7-0)*
4/13/94	vs	BOS	*(8-0)*
3/26/95	vs	QUÉ	*(11-4)*
3/30/95	@	BUF	*(7-0)*
11/8/95	vs	PIT	*(7-1)*
11/19/95	@	BUF	*(6-0)*
11/9/02	@	BOS	*(7-1)*
4/3/04	vs	TOR	*(6-0)*
1/2/06	@	ATL	*(8-3)*
10/5/06	vs	TOR	*(6-0)*
12/14/06	@	NSH	*(6-0)*

Speed *(Senators)* • Plus rapide *(Sénateurs)*

From start of game • Du début d'un match	0:13	Daniel Alfredsson: 2/5/04 vs TOR *(4-5 OTL/DP)*
From start of period • Du début d'une période	0:07	Alexandre Daigle: 1/22/95 @ NYI *(3-3)*, 2nd • 2e
Fastest power-play goal • En avantage numérique	0:04	Dave Archibald: 12/27/93 vs BOS *(3-5)*
Fastest short-handed goal • En désavantage numérique	0:09	Jeff Lazaro: 1/8/93 @ NJ *(4-6)*
Fastest overtime goal • En prolongation	0:28	Radek Bonk: 3/11/03 vs BOS *(4-3)*
After a goal against • Après un but contre	0:10	Jason Spezza: 10/7/06 vs BUF *(3-4); (16:46, 3rd • 3e) - (Jason Pominville, 16:36)*
Fastest two goals • Deux buts les plus rapides	0:10	10/19/95 vs CAL *(4-2)* Martin Straka - 16:10; Antii Tormanen - 16:20, 2nd • 2e
Fastest three goals • Trois buts les plus rapides	1:16	3/15/07 vs NYI *(5-2)* 2:00, 3rd • 3e – 3:16, 3rd • 3e Chris Neil *(2:00, 3rd • 3e)*, Dean McAmmond *(2:24, 3rd • 3e)*, Jason Spezza *(3:16, 3rd • 3e)*
Fastest four goals • Quatre buts les plus rapides	2:38	2/20/96 @ STL *(7-1)*; 2:03, 1st/1e - 4:41, 1st • 1e Pavol Demitra *(2:03, 1st • 1e)*, Randy Cunneyworth *(3:14, 1st • 1e)*, Tom Chorske *(4:11, 1st • 1e)*, Alexei Yashin *(4:41, 1st • 1e)*
Fastest five goals • Cinq buts les plus rapides	7:39	3/25/08 @ BUF *(6-3)* 12:20, 3rd • 3e – 19:59, 3rd • 3e;Dean McAmmond *(12:20, 3rd • 3e)*, Daniel Alfredsson *(14:02, 3rd/3e)*, Anton Volchenkov *(18:04, 3rd • 3e)*, Daniel Alfredsson *(18:20, 3rd • 3e)*, Antoine Vermette *(19:59, 3rd • 3e)*
Fastest six goals • Six buts les plus rapides	15:50	3/8/99 vs TB *(9-3)* 14:07, 2nd • 2e - 9:57; 3rd • 3eMagnus Arvedson *(14:07, 2nd • 2e)*, Magnus Arvedson (18:23, 2nd • 2e), Marian Hossa *(18:54, 2nd • 2e)*, Magnus Arvedson *(4:27, 3rd • 3e)*, Alexei Yashin *(6:48, 3rd • 3e)*, Janne Laukkanen *(9:57, 3rd • 3e)*
Fastest two goals, one player • Deux buts les plus rapides, un joueur	0:20	Daniel Alfredsson: 11/17/05 vs FLA *(4-1) - (12:04 & 12:24, 3rd • 3e)*
Fastest three goals, one player • Trois buts les plus rapides, un joueur	7:05	Marian Hossa: 1/2/03 vs ATL *(8-1) - (4:58, 8:34 & 12:03, 1st • 1e)*

Speed *(opponent)* • Plus rapide *(adversaire)*

From start of game • Du début d'un match	0:09	Shane Willis: 11/12/00 @ CAR *(0-4)*
From start of period • Du début d'une période	0:09	Shane Willis: 11/12/00 @ CAR *(0-4)*, 1st • 1e
Fastest power-play goal • En avantage numérique	0:03	Ray Bourque: 12/27/93 vs BOS *(3-5) - (10:39, 2nd • 2e)*
Fastest short-handed goal • En désavantage numérique	0:08	Brian Skrudland: 10/28/95 vs FLA *(1-4) - (18:51, 3rd • 3e)*
Fastest overtime goal • En prolongation	0:20	Brian Propp: 11/10/93 @ HFD (3-4)
After a Senators goal • Après un but des Sénateurs	0:09	Eric Rasmussen: 2/27/01 vs BUF *(1-4) - (0:50, 2nd • 2e) - (Shawn McEachern, 0:41, 2nd • 2e)*
Fastest two goals • Deux buts les plus rapides	0:11	11/5/93 @ WPG *(7-6)* - Tomas Steen *(17:28, 2nd • 2e)*, D. Shannon *(17:39, 2nd • 2e)*
Fastest three goals • Trois buts les plus rapides	0:39	11/17/93 vs NYI *(1-8)* - Claude Loiselle *(11:39; 1st • 1e)*, Pierre Turgeon *(11:56 & 12:18, 1st • 1e)*
Fastest four goals • Quatre buts les plus rapides	1:50	11/17/93 vs NYI *(1-8)* - Marty McInnis *(10:28, 1st • 1e)*, Claude Loiselle *(11:39, 1st • 1e)*, Pierre Turgeon *(11:56 & 12:18, 1st • 1e)*
Fastest five goals • Cinq buts les plus rapides	4:48	12/17/93 @ WSH *(2-11)* - Keith Jones *(14:54, 2nd • 2e)*, Alan May *(16:17, 2nd • 2e)*, Mike Ridley *(17:35; 2nd • 2e)*, Keith Jones *(17:58; 2nd • 2e)*, Dave Poulin *(19:42; 2nd • 2e)*
Fastest two goals, one player • Deux buts les plus rapides, un joueur	0:22	Pierre Turgeon: 11/17/93 vs NYI *(1-8)*, *(11:56 & 12:18, 1st • 1e)*
Fastest three goals, one player • Trois buts les plus rapides, un joueur	5:56	Steve Sullivan: 12/14/06 @ NSH *(0-6)*, *(5:58, 9:21 & 11:54, 2nd • 2e)*

Shutout sequences • Plus longues séquences sans but

Senators shutting out opponent • Sénateurs blanchissant l'adversaire

Overall • Saison	244:47	1/8/03 (9:32, 3rd • 3e) - 1/16/03 (14:19, 3rd • 3e)
Home • À domicile	173:45	3/13/96 (18:38, 3rd • 3e) - 3/22/96 (12:23, 3rd • 3e)
Road • À l'étranger	166:29	3/2/99 (14:54, 1st • 1e) - 3/13/99 (1:23, 1st • 1e)

Senators shutout by opponent • Sénateurs blanchis par l'adversaire

Overall • Saison	187:42	11/17/97 (9:12, 3rd • 3e) - 11/26/97 (16:54, 3rd • 3e)
Home • À domicile	158:42	12/30/95 (7:13, 2nd • 2e) - 1/22/96 (5:55, 1st • 1e)
Road • À l'étranger	194:34	12/27/97 (17:40, 2nd • 2e) - 1/5/98 (7:14, 3rd • 3e)
Longest non-shutout streak • Matchs consécutifs sans être blanchis	69	11/11/03 - 4/2/04

Goals-against average and save percentage • Moyenne de buts alloués et pourcentage d'arrêts

Lowest GAA • Plus basse MBA	2.15	1998-99
Highest GAA • Plus haute MBA	4.67	1992-93 & 1993-94
Highest Sv % • Plus haut % d'arrêts	.913	1998-99, 2005-06
Lowest Sv % • Plus bas % d'arrêts	.852	1992-93

Largest goal margin • Plus grande différence de buts

Winning • Lors d'une victoire	8 *(2x)*	Last • Dern: 10/29/05 @ TOR (8-0)
Losing • Lors d'une défaite	10 *(2x)*	Last • Dern: 2/26/94 vs STL (1-11)

Miscellaneous • Divers

Most consecutive goals • Plus de buts consécutifs	8 *(2x)*	Last • Dern: 10/29/05 @ TOR (8-0)
Most consecutive goals, opponent • Plus de buts consécutifs, adversaire	10	1/15/94 @ CAL (0-10)
Most consecutive games scoring PPG • Plus de matchs consécutifs avec un BAN	13	10/12/02 - 11/14/02 (21/76)
Most consecutive games allowing PPG • Plus de matchs consécutifs allouant un BAN	13	11/4/95 - 12/2/95 (22/65)
Most consecutive games not scoring PPG • Plus de matchs consécutifs sans un BAN	10	12/27/97 - 1/20/98 (0/34)
Most consecutive games not allowing PPG • Plus de matchs consécutifs sans allouer un BAN	8	3/15/00 - 3/30/00 (0/24)

Goals • Buts

Most • Plus

Period • Période .....3 *(7x)*..... Last • Dern: Mike Fisher *(12/26/07 vs WSH)* 3rd • 3e
Game • Match.....4 *(3x)*..... Last/Dern: Alfredsson & Havlat *(11/2/05 @ BUF, 10-4)*
Season • Saison .....50 *(2x)*.....Last/Dern: Dany Heatley *(2006-07)*
Career • Carrière ..... 331 .....Daniel Alfreddson *(1995-96 - 2007-08)*

Most, opponent • Plus, adversaire

Period • Période .....3 *(5x)*..... Last • Dern: Ilya Kovalchuk *(11/1/07 vs ATL, 6-4)*, 3rd/3e
Game • Match.....4 *(3x)*.....Last • Dern: Alexander Ovechkin *(12/29/07 vs WSH, 6-8)*

Assists • Aides

Most • Plus

Period • Période ..... 4 .....Jason Spezza *(10/26/06 vs TOR, 7-2)*, 2nd/2e
Game • Match..... 5 .....Marian Hossa *(1/4/01 vs TB, 8-3)*
Season • Saison ..... 71 ..... Jason Spezza *(2005-06)*
Career • Carrière ..... 516 ..... Daniel Alfredsson *(1995-96 - 2007-08)*

Most, opponent • Plus, adversaire

Period • Période .....3 *(18x)*..... Last/Dern: Matt Stajan *(2/25/08 vs TOR, 0-5)*, 2nd • 2e
Game • Match.....5 *(2x)*.....Last • Dern: Patrice Bergeron *(12/19/06 vs BOS, 2-7)*

Points • Points

Most • Plus

Period • Période ..... 4 (3x)..... Last • Dern: Dany Heatley *(1/3/07 vs BUF, 6-3)*, 2nd • 2e, 3-1
Game • Match.....7 ..... Daniel Alfredsson *(12/24/08 @ TB, 8-4)*, 3-4
Season • Saison ..... 105 .....Dany Heatley *(2006-07)*, 50-55
Career • Carrière ..... 847 .....Daniel Alfredsson *(1995-96 – 2007-08)*

Most, opponent/Plus, adversaire

Period • Période ..... 4 ..... Pat LaFontaine *(10/30/92 @ BUF, 3-12)*,1st • 1e, 2-2
Game • Match.....6 *(2x)*.....Last • Dern: Mikael Pivonka *(1/11/96 @ WSH, 1-6), 2-4-6*

Power-play goals • Buts en AN

Most • Plus

Period • Période .....2 *(4x)*.....Last • Dern: Mike Fisher *(3/8/07 vs TOR, 5-1)*, 1st/1e
Game • Match..... 2 *(33x)* .....Last • Dern: Jason Spezza *(3/13/08 @ MTL, 3-0)*
Season • Saison ..... 23 ..... Dany Heatley *(2005-06)*
Career • Carrière ..... 102 ..... Daniel Alfredsson *(1995-96 - 2007-08)*

Short-handed goals • Buts en DN

Most • Plus

Period • Période .....1 *(135x)*.....Last • Dern: Antoine Vermette *(4/3/08 @ TOR, 8-2)*, 3rd • 3e
Game • Match..... 2 .....Marian Hossa *(11/18/00 vs FLA, 5-2)*
Season • Saison ..... 7 ..... Daniel Alfredsson *(2007-08)*
Career • Carrière ..... 20 ..... Daniel Alfredsson *(1995-96 - 2007-08)*

Game-winning goals • Buts gagnants

Most • Plus

Season • Saison .....10 *(3x)*.....Danny Heatley *(2006-07)*
Career • Carrière ..... 54 ..... Daniel Alfredsson *(1995-96 - 2007-08)*

Overtime goals • Buts en prolongation

Most • Plus

Season • Saison .....1 *(33x)*..... Last • Dern: Daniel Alfredsson *(2/23/08 @ PIT, 4-3)*
Career • Carrière ..... 3 *(2X)* ..... Marian Hossa (1/17/00 @ NYI, 4-3; *1/26/01 @ FLA, 5-4; 12/27/02 vs MTL, 3-2)* & Chris Phillips *(12/23/97 vs MTL;,4-3; 3/29/04 @ TB, 5-4; 12/30/06 @ TOR, 3-2)*

Shots • Tirs

Most • Plus

Period • Période .....7 *(3x)*.....Last • Dern: Marian Hossa *(12/09/00 @ MTL, 4-2)*, 3rd/3e
Game • Match..... 12 ..... Jason York (1/30/99 vs NYI, 9-2)
Season • Saison ..... 337 ..... Alexei Yashin (1998-99)
Career • Carrière .....2,560..... Daniel Alfredsson *(1995-96 - 2007-08)*

Most, opponent • Plus, adversaire

Period • Période ..... 8 ..... Vincent Damphousse *(3/27/93 @ MTL, 3-4)*, 3rd • 3e
Game • Match.....14 *(2x)*..... Last/Dern: Vincent Damphousse (3/27/93 @ MTL, 3-4)

Penalties • Punitions

Most • Plus

Period • Période ..... 6 .....André Roy *(12/20/01 vs LA, 2-4)*, 2nd • 2e
Game • Match.....6 *(2x)*.....André Roy *(12/20/01 vs LA, 2-4)* & Denis Vial *(3/20/94 @ BUF, 2-6)*

Most, opponent • Plus, adversaire

Period • Période ..... 6 (2x)..... Darcy Tucker (3/4/03 vs TOR, 3rd • 3e) & Adam Mair *(12/20/01 vs LA, 2-4)*, 2nd • 2e
Game • Match..... 7 ..... Enrico Ciccone *(12/17/93 @ WSH, 2-11)*

Penalty minutes • Minutes de punition

Most • Plus

Period • Période ..... 35 .....Jason Spezza *(3/5/04 @ PHI, 3-5)*, 3rd • 3e
Game • Match..... 35 .....Jason Spezza *(3/5/04 @ PHI, 3-5)*
Season • Saison ..... 318 ..... Mike Peluso *(1992-93)*
Career • Carrière .....1,152..... Chris Neil *(2001-02 - 2007-08)*

Most, opponent • Plus, adversaire

Period • Période ..... 47 .....Adam Mair *(12/20/01 vs LA, 2-4)*, 2nd • 2e
Game • Match..... 47 ..... Adam Mair *(12/20/01 vs LA, 2-4)*

Scoring by a centre • Points par un centre

Most goals • Plus de buts

Season • Saison ..... 44 ..... Alexei Yashin *(1998-99)*
Career • Carrière ..... 218 ..... Alexei Yashin *(1993-94 - 2000-01)*

Most assists • Plus d'aides

Season • Saison ..... 71 ..... Jason Spezza *(2005-06)*
Career • Carrière ..... 273 ..... Alexei Yashin *(1993-94 - 2000-01)*

Most points • Plus de points

Season • Saison ..... 94 ..... Alexei Yashin *(1998-99)*, 44-50-94
Career • Carrière ..... 491 ..... Alexei Yashin *(1993-94 - 2000-01), 218-273-491*

Scoring by a right wing • Points par un ailier droit

Most goals • Plus de buts

Season • Saison ..... 45 ..... Marian Hossa *(2002-03)*
Career • Carrière ..... 331 ..... Daniel Alfredsson *(1995-96 - 2007-08)*

Most assists • Plus d'aides

Season • Saison ..... 60 ..... Daniel Alfredsson *(2005-06)*
Career • Carrière ..... 516 ..... Daniel Alfredsson *(1995-96 - 2007-08)*

Most points • Plus de points

Season • Saison ..... 103 .....Daniel Alfredsson *(2005-06)*, 43-60-103
Career • Carrière ..... 847 ..... Daniel Alfredsson *(1995-96 - 2006-07), 331-516-847*

Scoring by a left wing • Points par un ailier gauche

Most goals • Plus de buts
Season • Saison .....50 *(2x)*..... Last • Dern: Dany Heatley *(2006-07)*
Career • Carrière ..... 142 .....Shawn McEachern *(1996-97 – 2001-02)*

Most assists • Plus d'aides
Season • Saison ..... 55 ..... Dany Heatley *(2006-07)*
Career • Carrière ..... 162 .....Shawn McEachern *(1996-97 – 2001-02)*

Most points • Plus de points
Season • Saison ..... 105 ..... Dany Heatley *(2006-07)*, 50-55-105
Career • Carrière ..... 304 .....Shawn McEachern *(1996-97 – 2001-2),142-162-304*

Scoring by a defenceman • Points par un défenseur

Most goals • Plus de buts
Season • Saison ..... 19 ..... Steve Duchesne *(1996-97)*
Career • Carrière ..... 101 .....Wade Redden *(1996-97 - 2007-08)*

Most assists • Plus d'aides
Season • Saison ..... 46 .....Norm Maciver (1992-93)
Career • Carrière ..... 309 .....Wade Redden *(1996-97 - 2007-08)*

Most points • Plus de points
Season • Saison ..... 63 ..... Norm Maciver *(1992-93)*, 17-46-63
Career • Carrière ..... 410 .....Wade Redden *(1996-97 - 2007-08),101-309-410*

Scoring by a rookie • Points par une recrue

Most goals • Plus de buts
Season • Saison ..... 30 .....Alexei Yashin *(1993-94)*

Most assists • Plus d'aides
Season • Saison ..... 49 .....Alexei Yashin *(1993-94)*

Most points • Plus de points
Season • Saison ..... 79 .....Alexei Yashin *(1993-94)*

First NHL game • Premier match dans la LNH

Most goals • Plus de buts
Game • Match ..... 1 *(4x)*....Last • Dern: Andreas Dackell & Wade Redden *(10/5/96 @ MTL, 3-3)*

Most assists • Plus d'aides
Game • Match ..... 2 ..... Alexandre Daigle *(10/6/93 vs QUE, 5-5)*

Most points • Plus de points
Game • Match ..... 2 ..... Alexandre Daigle *(10/6/93 vs QUE, 5-5)*

Most penalty minutes • Plus de minutes de punition
Game • Match ..... 7 .....Danny Bois *(12/6/06 @ WSH, 2-6)*

Longest streaks • Plus longues séquences

Consecutive game streak • De matchs consécutifs..... 292 .....Alexei Yashin (12/31/95 - 4/17/99)
Consecutive goal scoring • De matchs consécutifs avec au moins un but..... 6 *(3x)* .....Last • Dern : Dany Heatley (2/20/07 - 3/2/07)
Consecutive assist scoring •De matchs consécutifs avec au moins une aide..... 9 *(2x)* .....Daniel Alfredsson (11/29/07 - 12/18/07) & Jason Spezza (11/19/07 – 12/5/07)
Consecutive point scoring • De matchs consécutifs avec au moins un point ..... 22 .....Dany Heatley (10/5/05 - 11/290/05, 17-21-38)
Consecutive multi-point games • De matchs de plus d'un point consécutifs ... 5 *(4x)* ..... Last • Dern : Jason Spezza (12/12/07 - 12/20/07)
Consecutive multi-assist games • De matchs de plus d'une aide consécutifs... 3 *(6x)* ..... Last • Dern: Dany Heatley (12/26/07 - 12/29/07) & Jason Spezza (12/12/07 –12/15/07)

Consecutive point scoring from start of season
De matchs consécutifs avec au moins un point en début de saison ..... 22 .....Dany Heatley (10/5/05 - 11/29/05, 17-21-38)
Consecutive games with PIM
Matchs consécutifs écopant de mins de pun. ..... 9 .....Dennis Vial (3/20/94 - 4/11/94), 62 minutes

Miscellaneous season records • Divers, saison

Most games played • Plus de parties jouées ..... 84 .....Alexandre Daigle (1993-94)
Most game-tying goals • Plus de buts égalisateurs ..... 11 ..... Dany Heatley (2006-07)
Most first goals of game • Plus de premiers buts d'un match ..... 15 ..... Marian Hossa (2002-03)
Most multi-goal games • Plus de matchs de plus d'un but..... 11 *(2x)* ..... Last • Dern: Daniel Alfredsson (2007-08)
Most multi-point games • Plus de matchs de plus d'un point ..... 32 .....Daniel Alfredsson (2005-06)
Most three-or-more point games
Plus de matchs de trois points ou plus ..... 12 .....Daniel Alfredsson (2005-06)
Most three-or-more goal games
Plus de matchs de trois buts ou plus ..... 3 *(3x)* .....Last • Dern: Dany Heatley (2006-07)

Goaltenders • Gardiens de but

Appearances • Apparitions

Most • Plus
Season • Saison ..... 67 ..... Patrick Lalime *(2002-03)*
Career • Carrière ..... 283 ..... Patrick Lalime *(1999-2000 - 2003-04)*

Wins • Victoires

Most • Plus
Season • Saison ..... 39 ..... Patrick Lalime *(2002-03)*
Career • Carrière ..... 146 ..... Patrick Lalime *(1999-2000 - 2003-04)*

Losses • Défaites

Most • Plus
Season • Saison ..... 46 ..... Peter Sidorkiewicz *(1992-93)*
Career • Carrière ..... 100 ..... Patrick Lalime *(1999-2000 - 2003-04)*

Ties • Matchs nuls

Most • Plus
Season • Saison ..... 14 ..... Damian Rhodes *(1996-97)*
Career • Carrière ..... 32 ..... Damian Rhodes *(1995-96 - 1998-99)*

Shutouts • Jeux blancs

Most • Plus
Season • Saison ..... 8 ..... Patrick Lalime *(2002-03)*
Career • Carrière ..... 30 ..... Patrick Lalime *(1999-2000 - 2003-04)*

Saves • Arrêts

Most • Plus
Game • Match..... 47 *(3x)*... Last • Dern: Mike Bales *(11/9/95 @ BOS, 3-4)*
Season • Saison ..... 1,553 ..... Ray Emery *(2006-07)*
Career • Carrière ..... 6,283 ..... Patrick Lalime *(1999-2000 – 2003-04)*

Fewest • Moins
Game • Match..... 8 ..... Patrick Lalime (12/26/03 vs PIT, 3-3)

Most, opponent • Plus, adversaire
Period • Période ..... 24 *(2x)* ..... Last • Dern: Martin Gerber *(10/24/05 @ CAR, 3-2, 3rd • 3e)*
Game • Match..... 51 ..... Mikhail Shtalenkov *(3/22/98 vs ANA, 2-5)*

Fewest, opponent • Moins, adversaire
Game • Match..... 9 ..... Curtis Joseph *(1/5/02 @ TOR, 1-3)*

Shots • Tirs

Most • Plus
Period • Période ..... 25 ..... Daniel Berthiaume *(1/12/93 vs LA, 2-3, 2nd • 2e)*
Game • Match..... 51 *(2x)*... Last • Dern: Mike Bales *(11/9/95 @ BOS, 3-4)*
Season • Saison ..... 1,801 ..... Craig Billington *(1993-94)*
Career • Carrière ..... 6,920 ..... Patrick Lalime *(1999-2000 - 2003-04)*

Most, opponent • Plus, adversaire
Period • Période ..... 25 ..... Sean Burke *(3/21/01 @ PHX, 2-5, 1st • 1e)*
Game • Match..... 53 ..... Mikhail Shtalenkov *(3/22/98 vs ANA, 2-5)*

Fewest • Moins
Game • Match..... 11 (2x) ..... Last • Dern: Patrick Lalime *(12/26/03 vs PIT, 3-3)*

Fewest, opponent • Moins, adversaire
Game • Match..... 10 ..... Curtis Joseph *(1/5/02 @ TOR, 1-3)*

Goals allowed • Buts alloués

Most • Plus
Period • Période ..... 6 ..... Craig Billington *(12/17/93 @ WSH, 2-11), 2nd • 2e*
Game • Match..... 11 ..... Steve Weeks *(10/30/92 @ BUF, 3-12)*
Season • Saison ..... 254 ..... Craig Billington *(1993-94)*
Career • Carrière ..... 637 ..... Patrick Lalime *(1999-2000 - 2003-04)*

Most, opponent • Plus, adversaire
Period • Période ..... 6 ..... Damian Rhodes *(3/21/00 vs ATL, 7-1)*, 1st • 1e
Game • Match..... 8 (2x)... Last • Dern: Vesa Toskala *(4/3/08 @ TOR, 8-2)*

Longest streaks • Plus longues séquences

Longest consecutive games streak
Plus longue séquence de matchs consécutifs ..... 25 ..... Damian Rhodes *(1/24/96 - 3/19/96)*, 7-16-2
Most consecutive starts • Plus de départs consécutifs ..... 25 ..... Damian Rhodes *(1/24/96 - 3/19/96)*, 7-16-2
Longest shutout streak
Plus longue séquence blanchissant l'adversaire ..... 184:06 ..... Patrick Lalime *(1/9/03, 0:00, 1st • 1e to • à 1/18/03, 4:06, 1st • 1e)*
Longest consecutive winning streak ..... 7 ..... Jani Hurme *(10/25/01 - 12/22/01)*
Plus longue série de victoires consécutifs
Longest losing streak • Plus longue série de défaites ..... 8 ..... Peter Sidorkiewicz *(11/9/92 - 11/23/92)*
Longest unbeaten streak • Plus longue série de matchs sans défaite ..... 11 ..... Ron Tugnutt *(12/28/98 - 2/3/99, 7-0-4)*
Longest winless streak • Plus longue série de matchs sans victoire ..... 8 ..... Peter Sidorkiewicz *(11/9/92 - 11/23/92)*
Longest winning streak to start a career
Plus longue série de victoires pour un début de carrière ..... 9 ..... Ray Emery *(3/21/03 - 11/29/06)**

Miscellaneous season records • Divers, saison

Best GAA • Meilleur MBA ..... 1.79 ..... Ron Tugnutt *(1998-99)*
Best save % • Meilleur % d'arrêts ..... 925 ..... Ron Tugnutt *(1998-99)*
Most starts, season • Plus de départs, saison ..... 65 ..... Patrick Lalime *(2002-03)*
Most minutes played • Plus de minutes jouées ..... 3,943 ..... Patrick Lalime *(2002-03)*

Senators home attendance • Assistance à domicile

Season Saison	Games Matchs	Capacity Capacité	Attendance Assistance	Average Moyenne	Sellouts Salles combles
1992-93	41*	10,500	429,645	10,479	32
1993-94	41*	10,575	426,230	10,396	11
1994-95	24	10,575	237,106	9,879	5
1995-96	15 *(CV)*	10,575	136,232	9,082	2
	26 *(SBP)*	18,500	407,876	15,688	6
1996-97	41	18,500	630,196	15,371	7
	3 playoffs	18,500	55,500	18,500	3
1997-98	41	18,500	667,454	16,686	13
	5 playoffs	18,500	92,500	18,500	5
1998-99	41	18,500	705,990	17,219	16
	2 playoffs	18,500	37,000	18,500	2
1999-00	41	18,500	717,852	17,509	13
	3 playoffs	18,500	55,500	18,500	3
2000-01	41	18,500	729,515	17,793	18
	2 playoffs	18,500	37,000	18,500	2
2001-02	41	18,500	693,337	16,911	6
	5 playoffs	18,500	92,239	18,448	4
2002-03	41	18,500	707,335	17,255	7
	10 playoffs	18,500	184,470	18,447	8
2003-04	41	18,500	727,921	17,754	18
	3 playoffs	18,500	55,500	18,500	3
2004-05 #	-	-	-	-	-
2005-06	41	19,153	798,453	19,474	33
	6 playoffs	19,153	118,796	19,799	6
2006-07	41	19,153	794,271	19,372	31
	9 playoffs	19,153	181,272	20,141	8
2007-08	41	19,153	812,665	19,821	38
	2	19,153	39,915	19,958	2

* Neutral-site games not included • N'inclut pas les matches en terrain neutre *(CV) Civic Centre • Centre municipal*
(SBP) Scotiabank Place • Place Banque Scotia # Season cancelled • Saison annulée

Senators by month • Les Sénateurs à chaque mois

Season / Saison	October / octobre GP PJ	W V	L D	T N	O P	November / novembre GP PJ	W V	L D	T N	O P	December / décembre GP PJ	W V	L D	T N	O P	January / janvier GP PJ	W V	L D	T N	O P
1992-93	11	1	8	1	1	14	1	13	0	0	15	1	10	2	2	14	2	12	0	0
1993-94	10	2	5	2	1	13	3	8	1	1	16	3	12	0	1	14	1	9	4	0
1994-95	-	-	-	-	-	-	-	-	-	-	-	-	-	-	-	5	0	3	2	0
1995-96	10	5	5	0	0	13	1	11	1	0	14	2	12	0	0	12	1	10	1	0
1996-97	10	3	3	4	0	13	4	7	2	0	12	4	6	1	1	13	4	6	3	0
1997-98	14	8	3	3	0	13	2	10	1	0	13	8	5	0	0	14	4	5	5	0
1998-99	8	5	3	0	0	12	5	3	3	1	13	6	5	1	1	14	10	2	2	0
1999-00	12	8	2	1	1	13	6	6	1	0	12	5	3	4	0	14	6	5	2	1
2000-01	11	7	1	3	0	13	6	6	1	0	13	6	5	2	0	14	10	2	1	1
2001-02	13	6	6	1	0	10	6	2	2	0	16	8	6	1	1	14	7	3	2	2
2002-03	8	3	4	1	0	14	10	2	2	0	15	10	3	2	0	16	9	5	1	1
2003-04	8	5	2	0	1	14	4	6	2	2	14	9	2	3	0	16	10	4	2	0
2004-05*	-	-	-	-	-	-	-	-	-	-	-	-	-	-	-	-	-	-	-	-
2005-06	10	8	2	-	0	12	11	1	-	0	14	8	3	-	3	13	7	5	-	1
2006-07	11	5	6	-	0	15	8	6	-	1	14	8	6	-	0	13	9	3	-	1
2007-08	10	9	1	-	0	14	7	5	-	2	14	9	3	-	2	14	7	7	-	0
Totals	**146**	**75**	**51**	**16**	**4**	**183**	**74**	**86**	**16**	**7**	**195**	**87**	**81**	**16**	**11**	**200**	**87**	**81**	**25**	**7**

Season / Saison	February / février GP PJ	W V	L D	T N	O P	March / mars GP PJ	W V	L D	T N	O P	April / avril GP PJ	W V	L D	T N	O P	May / mai GP PJ	W V	L D	T N	O P
1992-93	12	4	7	1	0	10	0	7	0	3	8	1	7	0	0	-	-	-	-	-
1993-94	11	1	8	1	1	13	3	10	0	0	7	1	5	1	0	-	-	-	-	-
1994-95	12	2	9	1	0	14	2	10	1	1	15	4	10	1	0	2	1	1	0	0
1995-96	12	3	5	1	3	14	3	10	1	0	7	3	3	1	0	-	-	-	-	-
1996-97	14	6	5	3	0	13	5	5	2	1	7	5	2	0	0	-	-	-	-	-
1997-98	6	1	4	1	0	12	5	4	3	0	10	6	2	2	0	-	-	-	-	-
1998-99	12	7	3	2	0	14	9	3	2	0	9	2	2	5	0	-	-	-	-	-
1999-00	12	6	4	2	0	14	7	6	1	0	5	3	2	0	0	-	-	-	-	-
2000-01	12	7	3	1	1	15	10	3	1	1	4	2	1	0	1	-	-	-	-	-
2001-02	7	4	1	1	1	16	6	6	1	3	6	2	3	1	0	-	-	-	-	-
2002-03	12	8	3	1	0	14	9	4	1	0	3	3	0	0	0	-	-	-	-	-
2003-04	13	7	2	2	2	15	7	6	1	1	2	1	1	0	0	-	-	-	-	-
2004-05*	-	-	-	-	-	-	-	-	-	-	-	-	-	-	-	-	-	-	-	-
2005-06	7	3	3	-	1	16	12	2	-	2	10	3	5	-	2	-	-	-	-	-
2006-07	11	8	1	-	2	15	9	2	-	4	3	1	1	-	1	-	-	-	-	-
2007-08	13	4	7	-	2	14	6	6	-	2	3	1	2	-	0	-	-	-	-	-
Totals	**166**	**71**	**65**	**17**	**13**	**209**	**93**	**84**	**14**	**18**	**99**	**38**	**46**	**11**	**4**	**2**	**1**	**1**	**0**	**0**

* Season cancelled • Saison annulée

Senators season openers
Les Sénateurs lors des matches d'ouverture

Record / Fiche	GP PJ	W V	L D	T N	O P	GF BP	GA BC	Pts Pts
	15	8	2	5	0	51	40	21

Date / Date	Team / Équipe	GF-GA / BP-BC
10/8/92	vs Montréal	5-3
10/6/93	vs Québec	5-5
1/22/95	@ NY Islanders	3-3
10/7/95	vs Buffalo	1-3
10/5/96	@ Montréal	3-3
10/1/97	@ Montréal	2-2
10/10/98	@ Colorado	4-3
10/2/99	@ Philadelphia	3-0
10/5/00	@ Boston	4-4
10/3/01	@ Toronto	5-4
10/10/02	vs New Jersey	1-2
10/9/03	vs Montreal	5-2
10/5/05	@ Toronto	3-2#
10/4/06	@ Toronto	4-1
10/3/07	@ Toronto	4-3

Shootout • Fusillade

Senators home openers
Les Sénateurs lors des matches d'ouverture à domicile

Record / Fiche	GP PJ	W V	L D	T N	O P	GF BP	GA BC	Pts Pts
	15	8	4	3	0	47	41	19

Date / Date	Team / Équipe	GF-GA / BP-BC	Attendance / Assistance
10/8/92	vs Montréal	5-3	10,449*
10/6/93	vs Québec	5-5	10,575*
1/28/95	vs Buffalo	2-2	10,575*
10/7/95	vs Buffalo	1-3	9,567
10/9/96	vs NY Islanders	3-3	15,352
10/4/97	vs Carolina	3-2	18,500*
10/17/98	vs Nashville	3-1	18,500*
10/7/99	vs Boston	4-3	18,500*
10/7/00	vs Dallas	3-1	18,500*
10/4/01	vs Montréal	4-6	18,500*
10/10/02	vs New Jersey	1-2	16,865
10/9/03	vs Montreal	5-2	18,500*
10/8/05	vs Buffalo	5-0	19,661*
10/5/06	vs Toronto	0-6	19,237*
10/4/07	vs Toronto	3-2	19,857*

* Sellout • Salles combles

Senators comebacks • Lorsque les Sénateurs reviennent dans le match

(With three or more goal deficits • De trois buts ou plus)

Year Anneé	Date Date	Opponent Adversaire	Score Pointage	Comeback *(time elapsed)* Déficit comblé *(temps)*	Final Marque finale
1992-93	12/31/92	@ DET	4-1 DET	4-4 *(8:59)*	5-4 DET *
	2/1/93	vs WPG	3-0 WPG	3-3 *(7:10)*	4-4
1993-94	10/23/93	@ NYI	4-1 NYI	4-4 *(4:34)*	5-5
	11/5/93	@ WPG	6-3 WPG	6-6 *(10:04)*	7-6 OTT *
1994-95	None • aucun				
1995-96	None • aucun				
1996-97	10/19/96	vs MTL	3-0 MTL	4-3 *(5:01)*	6-3 OTT
	11/23/96	vs HFD	3-0 HFD	3-3 *(17:57)*	3-3
1997-98	3/18/98	vs NYI	4-0 NYI	4-4 *(10:09)*	4-4
1998-99	12/9/98	vs FLA	4-0 FLA	5-5 *(46:48)*	6-5 FLA
1999-00	11/25/99	@ ATL	3-0 ATL	3-3 *(12:30)*	6-3 OTT
2000-01	1/26/01	@ FLA	3-0 FLA	3-3 *(21:36)*	5-4 OTT *
2001-02	None • aucun				
2002-03	None • aucun				
2003-04	11/25/03	@ ATL	3-0 ATL	3-3 *(10:08)*	6-3 OTT
	1/15/04	vs NYI	4-0 NYI	4-4 *(14:08)*	4-4
2004-05	Season cancelled • Saison annulée				
2005-06	4/13/06	vs FLA	3-0 FLA	4-4 *(30:36)*	5-4 FLA *
2006-07	None • aucun				
2007-08	2/23/08	@ PIT	3-0 PIT	3-3 *(15:49)*	4-3 OTT *

Opponents comebacks • Lorsque l'adversaire revient dans le match

Year Anneé	Date Date	Opponent Adversaire	Score Pointage	Comeback *(time elapsed)* Déficit comblé *(temps)*	Final Marque finale
1992-93	None • aucun				
1993-94	10/21/93	vs DAL	4-0, 5-1 OTT	5-5 *(14:46)*	6-5 DAL *
1994-95	4/20/95	vs BOS	5-2 OTT	6-5 *(9:05)*	6-5 BOS
1995-96	None • aucun				
1996-97	None • aucun				
1997-98	4/11/98	vs BUF	4-1 OTT	4-4 *(26:32)*	4-4
1998-99	None • aucun				
1999-00	None • aucun				
2000-01	10/19/00	vs PIT	3-0 OTT	3-3 *(33:02)*	3-3
	10/21/00	vs ATL	5-1 OTT	6-6 *(30:05)*	6-6
	1/16/01	vs LA	4-0, 5-1 OTT	6-6 *(19:48)*	7-6 LA *
	3/11/01	@ WAS	4-1, 5-2 OTT	5-5 *(17:16)*	6-5 WAS
2001-02	None • aucun				
2002-03	None • aucun				
2003-04	2/5/04	vs TOR	4-0 OTT	4-4 *(16:15)*	5-4 TOR *
2004-05	Season cancelled • Saison annulée				
2005-06	12/20/05	@ MTL	3-0 OTT	3-3 *(11:28)*	4-3 MTL #
2006-07	11/6/06	@ WSH	3-0 OTT	3-3 *(47:44)*	4-3 WSH *
	2/24/07	vs BUF	4-1 OTT	5-5 *(19:08)*	6-5 OTT
	3/6/07	vs PIT	4-1 OTT	4-4 *(27:38)*	5-4 PIT #
2007-08	1/4/08	@ BUF	3-0 OTT	3-3 *(43:00)*	5-3 OTT

* - overtime • prolongation, # - shootout • fusillade

Overtime goals and shootouts • Les buts en prolongation et fusillades

(40-64-115 - Senators all-time record in overtime • Les Sénateurs en prolongation)

1992-93 *(0-6-4)*
10/24/92 ... vs NYR ... 3-2 L ... Phil Bourque *(4:49)*
12/15/92 ... vs DET ... 3-2 L ... Sergei Fedorov *(2:10)*
12/31/92 ... @ DET ... 5-4 L ... Sheldon Kennedy *(0:28)*
3/2/93 ... @ SJ ... 3-2 L ... Johan Garpenlov *(4:24)*
3/25/93 ... vs TB ... 3-2 L ... Mikael Andersson *(0:36)*
3/27/93 ... @ MTL ... 4-3 L ... Oleg Petrov *(1:29)*

1993-94 *(4-4-9)*
10/21/93 ... vs DAL ... 6-5 L ... Brent Gilchrist *(1:56)*
10/30/93 ... @ DAL ... 5-4 W ... **Dave Archibald** *(4:40)*
11/5/93 ... @ WPG ... 7-6 W ... **Bob Kudelski** *(1:33)*
11/10/93 ... @ HFD ... 4-3 L ... Brian Propp *(0:20)*
11/13/93 ... @ MTL ... 3-2 W ... **Dave McLlwain** *(3:22)*
12/26/93 ... @ HFD ... 3-2 L ... Geoff Sanderson *(4:10)*
1/18/94 ... vs EDM ... 4-3 W ... **Sylvain Turgeon** *(1:23)*
2/12/94 ... vs NYR ... 4-3 L ... Mike Gartner *(2:37)*

1994-95 *(1-1-5)*
3/2/95 ... vs TB ... 3-2 L ... Brian Bradley *(3:55)*
3/18/95 ... vs BUF ... 4-3 W ... **Troy Murray** *(3:42)*

1995-96 *(0-3-5)*
2/3/96 ... vs NJ ... 3-2 L ... Randy McKay *(0:41)*
2/17/96 ... vs NYR ... 2-1 L ... Mark Messier *(2:31)*
2/28/96 ... vs BUF ... 3-2 L ... Derek Plante *(4:36)*

1996-97 *(0-2-15)*
12/30/97 ... vs ANA ... 4-3 L ... Steve Rucchin *(4:33)*
3/14/97 ... vs NYR ... 4-3 L ... Niklas Sundstrom *(1:24)*

1997-98 *(2-0-15)*
12/23/97 ... vs MTL ... 4-3 W ... **Chris Phillips** *(3:51)*
3/25/98 ... @ NYR ... 3-2 W ... **Alexei Yashin** *(3:11)*

1998-99 *(1-2-15)*
11/28/98 ... @ TOR ... 3-2 L ... Kris King *(0:42)*
12/26/98 ... @ PIT ... 2-1 L ... Jaromir Jagr *(1:18)*
12/30/98 ... @ BUF ... 3-2 W ... **Andreas Dackell** *(2:24)*

1999-00 *(2-2-11)*
10/28/99 ... vs CGY ... 4-3 L ... Jeff Shantz *(3:07)*
12/30/99 ... vs BOS ... 5-4 W ... **Jason York** *(1:23)*
1/3/00 ... vs NJ ... 4-3 L ... Brendan Morrison *(2:52)*
1/17/00 ... @ NYI ... 4-3 W ... **Marian Hossa** *(3:57)*

2000-01 *(3-4-9)*
1/16/01 ... vs LA ... 7-6 L ... Bryan Smolinski *(2:01)*
1/26/01 ... @ FLA ... 5-4 W ... **Marian Hossa** *(2:54)*
2/10/01 ... vs BUF ... 2-1 L ... Maxim Afinogenov *(1:52)*
3/3/01 ... @ TOR ... 3-2 W ... **Alexei Yashin** *(0:42)*
3/6/01 ... @ NJ ... 3-2 L ... Patrick Elias *(0:28)*
3/30/01 ... vs BOS ... 5-4 W ... **Martin Havlat** *(2:26)*
4/1/01 ... vs CAR ... 3-2 L ... Shane Willis *(1:18)*

2001-02 *(3-7-9)*
11/17/01 ... vs TOR ... 2-1 W ... **Karel Rachunek** *(4:55)*
12/1/01 ... vs BOS ... 2-1 W ... **Zdeno Chara** *(0:54)*
12/31/01 ... vs CHI ... 5-4 L ... Éric Dazé *(4:54)*
1/9/02 ... @ ATL ... 4-3 L ... Ilya Kovulchuk *(2:58)*
1/20/02 ... @ DET ... 3-2 L ... Mathieu Dandenault *(0:59)*
2/8/02 ... @ BUF ... 3-2 L ... Jason Woolley *(4:21)*
3/2/02 ... vs WSH ... 3-2 L ... Jaromir Jagr *(1:53)*
3/12/02 ... @ MIN ... 4-3 W ... **Magnus Arvedson** *(1:41)*
3/23/02 ... vs ATL ... 3-2 L ... Dany Heatley *(1:41)*
3/24/02 ... vs BUF ... 3-2 L ... Erik Rasmussen *(1:27)*

2002-03 *(7-1-8)*
11/14/02 ... vs FLA ... 3-2 W ... **Todd White** *(3:00)*
12/14/02 ... vs NJ ... 4-3 W ... **Mike Fisher** *(3:10)*
12/27/02 ... vs MTL ... 3-2 W ... **Marian Hossa** *(0:50)*
1/4/03 ... vs BUF ... 2-1 L ... Ales Kotalik *(4:19)*
1/25/03 ... @ BUF ... 4-3 W ... **Daniel Alfredsson** *(2:22)*
2/27/03 ... vs DAL ... 3-2 W ... **Magnus Arvedson** *(1:24)*
3/11/03 ... vs BOS ... 4-3 W ... **Radek Bonk** *(0:28)*
3/13/03 ... vs NYR ... 3-2 W ... **Wade Redden** *(1:34)*

2003-04 *(3-6-10)*
10/11/03 ... vs DET ... 3-2 L ... Nicklas Lidstrom *(2:52)*
11/22/03 ... @ PIT ... 2-1 L ... Ryan Malone *(2:40)*
11/27/03 ... vs VAN ... 3-2 L ... Markus Naslund *(4:13)*
12/22/03 ... vs FLA ... 3-2 W ... **Todd White** *(1:34)*
2/5/04 ... vs TOR ... 5-4 L ... Owen Nolan *(4:29)*
2/12/04 ... vs BOS ... 3-2 W ... **Martin Havlat** *(1:23)*
2/19/04 ... vs ATL ... 3-2 L ... Shawn McEachern *(1:12)*
3/20/04 ... vs CAR ... 3-2 L ... Bret Hedican *(4:00)*
3/29/04 ... @ TB ... 5-4 W ... **Chris Phillips** *(4:00)*

2004-05 Season cancelled • 0Saison annulée

2005-06 *(4-9) (including two shootout wins and six shootout losses • incluant deux gains en fusillade et six revers en fusillade)*
10/5/05 ... @ TOR ... 3-2 W ... **Daniel Alfredsson** *(shootout • fusillade)*
10/10/05 ... vs TOR ... 6-5 W ... **Dany Heatley** *(shootout • fusillade)*
10/27/05 ... vs MTL ... 4-3 W ... **Jason Spezza** *(2:48)*
12/9/05 ... @ VAN ... 3-2 L ... Daniel Sedin *(shootout • fusillade)*
12/10/05 ... @ CGY ... 2-1 L ... Daymond Langkow *(3:38)*
12/20/05 ... @ MTL ... 4-3 L ... Pierre Dagenais *(shootout • fusillade)*
1/19/06 ... vs ANA ... 4-3 L ... Chris Kunitz *(shootout • fusillade)*
2/4/06 ... @ BUF ... 2-1 L ... Thomas Vanek *(shootout • fusillade)*
3/16/06 ... @ BOS ... 3-2 L ... Patrice Bergeron *(shootout • fusillade)*
3/28/06 ... vs NJ ... 3-2 L ... Scott Gomez *(shootout • fusillade)*
4/5/06 ... @ BUF ... 5-4 L ... Daniel Brière *(4:13)*
4/11/06 ... vs BOS ... 4-3 W ... **Zdeno Chara** *(0:40)*
4/13/06 ... vs FLA ... 5-4 L ... Joe Nieuwendyk *(3:30)*

2006-07 *(4-9) (including two shootout wins and six shootout losses • incluant deux gains en fusillade et six revers en fusillade)*
10/14/06 ... @ MTL ... 3-2 W ... **Antoine Vermette** *(shootout • fusillade)*
11/06/06 ... @ WSH ... 4-3 L ... Chris Clark *(1:33)*
11/22/06 ... @ PHI ... 3-2 W ... **Wade Redden** *(4:39)*
12/30/06 ... @ TOR ... 3-2 W ... **Chris Phillips** *(2:39)*
1/1/07 ... vs ATL ... 3-2 L ... Vyacheslav Kozlov *(1:48)*
2/3/07 ... vs TOR ... 3-2 L ... John Pohl *(shootout • fusillade)*
2/20/07 ... vs EDM ... 4-3 W ... **Dean McAmmond** *(shootout • fusillade)*
2/22/07 ... @ BUF ... 6-5 L ... Drew Stafford *(shootout • fusillade)*
3/4/07 ... @ CHI ... 4-3 L ... Radim Vrbata *(shootout • fusillade)*
3/6/07 ... vs PIT ... 5-4 L ... Sidney Crosby *(shootout • fusillade)*
3/10/07 ... @ TOR ... 4-3 L ... Darcy Tucker *(3:11)*
3/18/07 ... @ PIT ... 4-3 L ... Jarkko Ruutu *(shootout • fusillade)*
4/3/07 ... @ NJD ... 2-1 L ... John Madden *(shootout • fusillade)*

2007-08 (6-8) *(including three shootout wins and five shootout losses • incluant trois gains en fusillade et cinq revers en fusillade)*
10/3/07 ... @ TOR ... 4-3 W ... **Dany Heatley** *(2:57)*
11/4/07 ... @ BOS ... 3-2 W ... **Daniel Alfredsson** *(shootout • fusillade)*
11/22/07 ... vs PIT ... 6-5 L ... Jarkko Ruutu *(shootout • fusillade)*
11/28/07 ... @ NYI ... 3-2 L ... Mike Sillinger *(shootout • fusillade)*
12/4/07 ... @ TB ... 4-3 L ... Vaclav Prospal *(shootout • fusillade)*
12/22/07 ... vs CHI ... 4-3 L ... Jonathan Toews *(2:07)*
1/5/08 ... vs TB ... 4-3 W ... **Mike Fisher** *(3:17)*
1/10/08 ... vs BUF ... 3-2 W ... **Dean McAmmond** *(shootout • fusillade)*
2/13/08 ... @ NJ ... 3-2 L ... Brian Gionta *(2:14)*
2/19/08 ... vs PHI ... 3-2 W ... **Jason Spezza** *(shootout • fusillade)*
2/21/08 ... vs CBJ ... 3-2 L ... Rick Nash *(shootout • fusillade)*
2/23/08 ... @ PIT ... 4-3 W ... **Daniel Alfredsson** *(4:56)*
3/5/08 ... @ SJ ... 3-2 L ... Patrick Marleau *(3:05)*
3/27/08 ... vs BUF ... 4-3 L ... Derek Roy *(shootout • fusillade)*

Bold denotes Ottawa • En **gras:** Ottawa

Senators in overtime • Les Sénateurs en prolongation

Opponent / Adversaire	Overall • Cumulatif GP / PJ	W-L-T / V-D-N	Home • Domicile GP / PJ	W-L-T / V-D-N	Away • Étranger GP / PJ	W-L-T / V-D-N
Anaheim	5	0-2-3	3	0-2-1	2	0-0-2
Atlanta	6	0-4-2	4	0-3-1	2	0-1-1
Boston	16	7-1-8	9	6-0-3	7	1-1-5
Buffalo	23	4-9-10	15	3-5-7	8	1-4-3
Calgary	6	0-2-4	4	0-1-3	2	0-1-1
Carolina *(Hartford)*	12	0-4-8	6	0-2-4	6	0-2-4
Chicago	5	0-3-2	2	0-2-0	3	0-1-2
Colorado *(Québec)*	4	0-0-4	3	0-0-3	1	0-0-1
Columbus	3	0-1-2	2	0-1-1	1	0-0-1
Dallas *(Minnesota)*	3	2-1-0	2	1-1-0	1	1-0-0
Detroit	5	0-4-1	3	0-2-1	2	0-2-0
Edmonton	6	2-0-4	4	2-0-2	2	0-0-2
Florida	7	3-1-3	5	2-1-2	2	1-0-1
Los Angeles	3	0-1-2	2	0-1-1	1	0-0-1
Minnesota	2	1-0-1	0	0-0-0	2	1-0-1
Montréal	12	5-2-5	4	3-0-1	8	2-2-4
Nashville	0	0-0-0	0	0-0-0	0	0-0-0
New Jersey	12	1-6-5	7	1-3-3	5	0-3-2
NY Islanders	13	1-1-11	5	0-0-5	8	1-1-6
NY Rangers	9	2-4-3	8	1-4-3	1	1-0-0
Philadelphia	10	2-0-8	7	1-0-6	3	1-0-2
Phoenix *(Winnipeg)*	3	1-0-2	1	0-0-1	2	1-0-1
Pittsburgh	15	1-5-9	7	0-2-5	8	1-3-4
St. Louis	2	0-0-2	0	0-0-0	2	0-0-2
San Jose	6	0-2-4	4	0-0-4	2	0-2-0
Tampa Bay	7	2-3-2	3	1-2-0	4	1-1-2
Toronto	13	6-4-3	5	2-2-1	8	4-2-2
Vancouver	4	0-2-2	2	0-1-1	2	0-1-1
Washington	7	0-2-5	2	0-1-1	5	0-1-4
Totals	**219**	**40-64-115**	**119**	**23-36-60**	**100**	**17-28-55**

Eastern Conference • Association de l'Est

vs Northeast • Nord-est	65	23-16-26	34	15-7-12	31	8-9-14
vs Atlantic • Atlantique	58	6-16-36	33	2-9-22	25	4-6-14
vs Southeast • Sud-est	39	5-14-20	20	3-9-8	19	2-5-12
Total	**162**	**34-46-82**	**87**	**20-25-42**	**75**	**14-21-40**

Western Conference • Association de l'Ouest

vs Central • Centrale	15	0-8-7	7	0-5-2	8	0-3-5
vs Pacific • Pacifique	20	3-6-11	12	1-4-7	8	2-2-4
vs Northwest • Nord-ouest	22	3-4-15	13	2-2-9	9	1-2-6
Total	**57**	**6-18-33**	**32**	**3-11-18**	**25**	**3-7-15**

All-time • Fiche à vie
Senators • Sénateurs 6/22
Opponent • Adversaire 9/26

1992-93				
11/29/92	5-2 L vs BUF	Pat LaFontaine	Scored against • a compté contre	**Peter Sidorkiewicz**
2/1/93	4-4 T vs WPG	**Laurie Boschman**	Scored against • a compté contre	Mike O'Neill
2/23/93	8-2 L vs WPG	Stu Barnes	Stopped by • bloqué par	**Peter Sidorkiewicz**
1993-94				
10/30/93	5-4 W @ DAL	**Bob Kudelski**	Scored against • a compté contre	Darcy Wakaluk
1994-95				
2/6/95	3-0 W vs PHI	Mark Recchi	Stopped by • bloqué par	**Don Beaupre**
1995-96				
11/18/95	5-1 L @ MTL	Marc Bureau	Stopped by • bloqué par	**Don Beaupre**
1/13/96	4-1 L @ TB	**Radek Bonk**	Stopped by • bloqué par	Darren Puppa
4/3/96	3-2 W vs FLA	Martin Straka	Stopped by • bloqué par	Damian Rhodes
1996-97				
11/13/96	4-0 L vs EDM	Todd Marchant	Stopped by • bloqué par	**Damian Rhodes**
12/30/96	4-3 L vs ANA	**Alexandre Daigle**	Stopped by • bloqué par	Guy Hebert
3/22/97	5-4 W @ BOS	Todd Harkins	Stopped by • bloqué par	**Ron Tugnutt**
1997-98				
2/28/98	6-4 L @ VAN	Pavel Bure	Scored against • a compté contre	**Damian Rhodes**
4/11/98	4-4 T vs BUF	Dixon Ward	Scored against • a compté contre	**Damian Rhodes**
1998-99				
12/1/98	3-1 W @ NSH	**Shaun Van Allen**	Stopped by • bloqué par	Éric Fichaud
3/6/99	3-1 W vs TOR	Steve Sullivan	Stopped by • bloqué par	**Ron Tugnutt**
3/24/99	3-0 L vs BOS	Jason Allison	Scored against • a compté contre	**Ron Tugnutt**
4/12/99	2-0 L vs FLA	**Ted Donato**	Stopped by • bloqué par	Kirk McLean
1999-00				
1/8/00	7-4 L vs BUF	**Daniel Alfredsson**	Stopped by • bloqué par	Martin Biron
3/4/00	3-2 W vs ATL	**Daniel Alfredsson**	Scored against • a compté contre	Scott Langkow
2000-01				
12/20/00	2-2 T @ MIN	Antti Laaksonen	Stopped by • bloqué par	**Patrick Lalime**
1/4/01	8-3 W vs TB	**Marian Hossa**	Stopped by • bloqué par	Dan Cloutier
1/20/01	3-0 W vs TB	**Daniel Alfredsson**	Stopped by • bloqué par	Dan Cloutier
2001-02				
10/16/01	5-2 L @ PIT	**Marian Hossa**	Stopped by • bloqué par	Johan Hedberg
11/3/01	3-0 W vs BUF	Miroslav Satan	Stopped by • bloqué par	**Patrick Lalime**
12/5/01	6-3 W @ DAL	**Mike Fisher**	Scored against • a compté contre	Marty Turco
1/12/02	2-1 W @ TB	Martin St. Louis	Stopped by • bloqué par	**Jani Hurme**
2002-03				
11/9/02	7-1 L @ BOS	Glen Murray	Stopped by • bloqué par	**Martin Prusek**
11/12/02	5-3 W @ NYI	Dave Scatchard	Stopped by • bloqué par	**Martin Prusek**
1/22/03	2-1 W @ FLA	**Magnus Arvedson**	Stopped by • bloqué par	Jani Hurme
3/13/03	3-2 W vs NYR	Pavel Bure	Scored against • a compté contre	**Patrick Lalime**
2003-04				
10/18/03	4-1 W @ SJ	**Marian Hossa**	Scored against • a compté contre	Evgeni Nabakov
2/16/04	4-1 W @ NYR	Matthew Barnaby	Stopped by • bloqué par	**Patrick Lalime**
3/25/04	4-0 W @ MTL	**Peter Bondra**	Stopped by • bloqué par	Jose Theodore
2004-05				
Season cancelled • Saison annulée				
2005-06				
11/5/05	6-0 W vs NYI	**Dany Heatley**	Stopped by • bloqué par	Rick DiPietro
12/28/05	6-2 W vs CAR	**Chris Phillips**	Stopped by • bloqué par	Cam Ward
12/30/05	4-3 W vs NYI	**Peter Schaefer**	Stopped by • bloqué par	Garth Snow
4/11/06	4-3 OTW vs BOS	Marco Sturm	Stopped by • bloqué par	**Mike Morrison**
2006-07				
10/4/06	4-1 W @ TOR	Mats Sundin	Scored against • a compté contre	**Martin Gerber**
11/20/06	5-3 W vs MIN	Brian Rolston	Scored against • a compté contre	**Ray Emery**
12/10/06	6-2 L @ CBJ	**Peter Schaefer**	Stopped by • bloqué par	Pascal Leclaire
12/16/06	3-1 W @ BUF	**Jason Spezza**	Stopped by • bloqué par	Ryan Miller
1/9/07	5-2 W vs BOS	Marco Sturm	Scored against • a compté contre	**Ray Emery**
2/8/07	4-1 W vs MTL	Guillaume Latendresse	Scored against • a compté contre	**Ray Emery**
2/24/07	6-5 W vs BUF	Thomas Vanek	Stopped by • bloqué par	**Ray Emery**
2007-08				
11/10/07	4-1 W vs MTL	**Daniel Alfredsson**	Stopped by • bloqué par	Christobal Huet
12/5/07	5-4 W @ FLA	Kamil Kreps	Stopped by • bloqué par	**Ray Emery**
12/22/07	4-3 OTL vs CHI	Patrick Sharp	Stopped by •bloqué par	**Ray Emery**
12/29/07	8-6 L vs WSH	**Daniel Alfredsson**	Scored against • a compté contre	Olaf Kolzig

Bold denotes Ottawa • **Gras** dénote Ottawa

All-time record vs NHL • Fiche à vie contre les équipes de la LNH

Overall • Cumulatif

	GP PJ	W V	L D	T N	O P	GF BP	GA BC
Anaheim	19	7	8	3	1	46	46
Atlanta	32	19	7	2	4	136	98
Boston	88	34	45	8	1	230	279
Buffalo	88	32	38	10	8	219	255
Calgary	23	9	8	4	2	53	65
Carolina	68	26	32	8	2	187	186
Chicago	20	6	9	2	3	55	55
Colorado	35	11	20	4	0	101	138
Columbus	7	3	1	2	1	25	21
Dallas	22	9	13	0	0	54	72
Detroit	21	8	10	1	2	53	66
Edmonton	23	7	12	4	0	52	71
Florida	56	31	21	3	1	181	159
Los Angeles	21	6	12	2	1	56	77
Minnesota	7	4	2	1	0	23	18
Montreal	88	41	41	5	1	267	249
Nashville	11	6	5	0	0	31	27
New Jersey	59	19	30	5	5	140	154
NY Islanders	59	36	11	11	1	216	162
NY Rangers	58	30	25	3	0	176	164
Philadelphia	59	22	29	8	0	165	185
Phoenix	23	11	10	2	0	78	72
Pittsburgh	66	22	31	9	4	188	219
St. Louis	21	9	10	2	0	55	67
San Jose	20	8	7	4	1	54	49
Tampa Bay	58	36	19	2	1	214	149
Toronto	66	38	22	3	3	211	176
Vancouver	23	10	9	2	2	53	61
Washington	59	26	26	5	2	192	187
Totals	**1,200**	**526**	**513**	**115**	**46**	**3,511**	**3,527**

Home • À domicile

	GP PJ	W V	L D	T N	O P	GF BP	GA BC
Anaheim	9	4	3	1	1	27	23
Atlanta	16	10	2	1	3	74	45
Boston	43	20	20	3	0	112	126
Buffalo	45	18	16	7	4	121	120
Calgary	11	5	2	3	1	27	25
Carolina	35	15	14	4	2	100	91
Chicago	11	4	5	0	2	34	34
Colorado	19	8	8	3	0	54	66
Columbus	4	2	0	1	1	14	9
Dallas	10	4	6	0	0	22	26
Detroit	11	4	5	1	1	31	31
Edmonton	11	4	5	2	0	22	29
Florida	28	15	10	2	1	88	71
Los Angeles	10	5	3	1	1	35	29
Minnesota	3	2	1	0	0	9	7
Montreal	43	24	18	1	0	137	115
Nashville	6	4	2	0	0	20	13
New Jersey	30	9	16	3	2	70	76
NY Islanders	29	18	6	5	0	101	72
NY Rangers	29	13	13	3	0	85	76
Philadelphia	30	12	12	6	0	85	88
Phoenix	12	5	6	1	0	36	36
Pittsburgh	33	11	15	5	2	96	107
St. Louis	11	5	6	0	0	26	38
San Jose	10	4	2	4	0	36	28
Tampa Bay	29	19	10	0	0	107	66
Toronto	32	20	9	1	2	106	87
Vancouver	11	5	4	1	1	25	26
Washington	29	15	12	1	1	106	88
Totals	**600**	**284**	**231**	**60**	**25**	**1,806**	**1,648**

Road • À l'extérieur

	GP PJ	W V	L D	T N	O P	GF BP	GA BC
Anaheim	10	3	5	2	0	19	23
Atlanta	16	9	5	1	1	62	53
Boston	45	14	25	5	1	118	153
Buffalo	43	14	22	3	4	98	135
Calgary	12	4	6	1	1	26	40
Carolina	33	11	18	4	0	87	95
Chicago	9	2	4	2	1	21	21
Colorado	16	3	12	1	0	47	72
Columbus	3	1	1	1	0	11	12
Dallas	12	5	7	0	0	32	46
Detroit	10	4	5	0	1	22	35
Edmonton	12	3	7	2	0	30	42
Florida	28	16	11	1	0	93	88
Los Angeles	11	1	9	1	0	21	48
Minnesota	4	2	1	1	0	14	11
Montreal	45	17	23	4	1	130	134
Nashville	5	2	3	0	0	11	14
New Jersey	29	10	14	2	3	70	78
NY Islanders	30	18	5	6	1	115	90
NY Rangers	29	17	12	0	0	91	88
Philadelphia	29	10	17	2	0	80	97
Phoenix	11	6	4	1	0	42	36
Pittsburgh	33	11	16	4	2	92	112
St. Louis	10	4	4	2	0	29	29
San Jose	10	4	5	0	1	18	21
Tampa Bay	29	17	9	2	1	107	83
Toronto	34	18	13	2	1	105	89
Vancouver	12	5	5	1	1	28	35
Washington	30	11	14	4	1	86	99
Totals	**600**	**242**	**282**	**55**	**21**	**1,705**	**1,879**

Eastern Conference • Association de l'Est

	GP PJ	W V	L D	T N	O P	GF BP	GA BC
vs Northeast • Nord-est	330	145	146	26	13	927	959
vs Atlantic • Atlantique	301	129	126	36	10	885	884
vs Southeast • Sud-est	273	138	105	20	10	910	779
Total	**904**	**412**	**377**	**82**	**33**	**2,722**	**2,622**

Western Conference • Association de l'Ouest

	GP PJ	W V	L D	T N	O P	GF BP	GA BC
vs Central • Centrale	80	32	35	7	6	219	236
vs Pacific • Pacifique	105	41	50	11	3	288	316
vs Northwest/Nord-ouest	111	41	51	15	4	282	353
Total	**296**	**114**	**136**	**33**	**13**	**789**	**905**

Does not include game-deciding goals scored in shootouts • Ne comprend pas let buts décisifs marqués en tirs de barrage

Goals • Buts

	GP PJ	G B	A A	Pts Pts
Jagr, Jaromir	59	36	40	76
Bondra, Peter	42	25	16	41
Lindros, Eric	43	25	29	54
Sundin, Mats	69	24	39	63
Nedved, Petr	43	23	16	39
Audette, Donald	42	20	9	29
Kovalchuk, Ilya	23	19	9	28
Sanderson, Geoff	48	19	13	32
Perreault, Yanic	32	18	17	35
Sakic, Joe	32	18	25	43
LeClair, John	52	18	21	39
Francis, Ron	55	18	45	63
Kovalev, Alexei	61	18	34	52
Turgeon, Pierre	32	17	22	39
Graves, Adam	36	17	11	28
Murray, Glen	58	17	21	38
Bure, Pavel	20	16	7	23
Shanahan, Brendan	27	16	15	31
Lecavalier, Vincent	33	16	11	27
Messier, Mark	38	16	27	43
Smolinski, Bryan	40	16	18	34

Assists • Aides

	GP PJ	G B	A A	Pts Pts
Oates, Adam	46	10	49	59
Francis, Ron	55	18	45	63
Jagr, Jaromir	59	36	40	76
Sundin, Mats	69	24	39	63
Recchi, Mark	60	12	35	47
Kovalev, Alexei	61	18	34	52
Bourque, Ray	38	12	30	42
Mogilny, Alexander	37	15	29	44
Lindros, Eric	43	25	29	54
Juneau, Joe	44	7	28	35
Brind'Amour, Rod	54	13	28	41
Messier, Mark	38	16	27	43
Rucinsky, Martin	51	12	27	39
Gretzky, Wayne	17	3	25	28
Sakic, Joe	32	18	25	43
Gonchar, Sergei	47	9	25	34
Gilmour, Doug	27	4	24	28
Leetch, Brian	49	4	24	28
Koivu, Saku	51	8	23	31
Turgeon, Pierre	32	17	22	39
Savard, Marc	37	4	22	26
Damphousse, Vincent	42	15	22	37
Kaberle, Tomas	51	1	22	23

Points

	GP PJ	G B	A A	Pts Pts
Jagr, Jaromir	59	36	40	76
Francis, Ron	55	18	45	63
Sundin, Mats	69	24	39	63
Oates, Adam	46	10	49	59
Lindros, Eric	43	25	29	54
Kovalev, Alexei	61	18	34	52
Recchi, Mark	60	12	35	47
Mogilny, Alexander	37	15	29	44
Sakic, Joe	32	18	25	43
Messier, Mark	38	16	27	43
Bourque, Ray	38	12	30	42
Bondra, Peter	42	25	16	41
Brind'Amour, Rod	54	13	28	41
Turgeon, Pierre	32	17	22	39
Nedved, Petr	43	23	16	39
Rucinsky, Martin	51	12	27	39
LeClair, John	52	18	21	39
Murray, Glen	58	17	21	38
Damphousse, Vincent	42	15	22	37
Lemieux, Mario	23	14	21	35
Perreault, Yanic	32	18	17	35
Juneau, Joe	44	7	28	35
Smolinski, Bryan	40	16	18	34
Gonchar, Sergei	47	9	25	34
Stumpel, Jozef	41	12	21	33

Penalty minutes • Minutes depunition

	GP PJ	PIM PUN
Domi, Tie	47	148
Tucker, Darcy	54	143
Cairns, Eric	26	136
Brashear, Donald	39	127
Berube, Craig	29	123
Gratton, Chris	55	118
Mellanby, Scott	41	117
Simon, Chris	32	115
Corson, Shayne	34	111
Gill, Hal	59	108
Laus, Paul	25	106
Wiemer, Jason	31	105
Mair, Adam	30	103
Odelein, Lyle	42	98
Ray, Rob	47	96
O'Donnell, Sean	29	95
Sundin, Mats	69	95
Barnaby, Matthew	38	94
Tocchet, Rick	26	91
Quintal, Stephane	45	83
Peters, Andrew	17	81
May, Brad	36	81
Odgers, Jeff	27	78
DiMaio, Rob	36	74

Wins • Victoires

	GPI PJ	W V	L D	T/OT N/P
Brodeur, Martin	52	30	18	4
Hasek, Dominik	39	24	9	5
Hextall, Ron	19	15	3	1
Richter, Mike	25	15	8	2
Burke, Sean	29	15	10	2
Joseph, Curtis	29	14	14	1
Roy, Patrick	22	13	7	2
Thibault, Jocelyn	24	13	7	3
Biron, Martin	28	13	9	3
Barrasso, Tom	17	12	2	3
Moog, Andy	17	11	4	1
Kolzig, Olaf	32	11	14	3
Wregget, Ken	14	10	2	1
Snow, Garth	19	10	7	2
Belfour, Ed	29	10	14	4
Thomas, Tim	16	9	5	2
Puppa, Daren	14	8	5	1
Fitzpatrick, Mark	15	8	4	2
Dafoe, Byron	21	8	8	5
Hackett, Jeff	17	7	10	0
Miller, Ryan	18	7	10	0
Raycroft, Andrew	19	7	8	3
Irbe, Arturs	20	7	9	3
Theodore, Jose	23	7	12	3

Goals-againstaverage *(minimum 5 games played)*
Moyennede buts contre *(minimum de cinq parties jouées)*

	GPI PJ	Mins Min	GAA Moy	W V	L D	T/OT N/P
Hasek, Dominik	39	2,332	1.49	24	9	5
Barrasso, Tom	17	1,034	1.51	12	2	3
McLean, Kirk	11	635	1.70	6	3	1
Wakaluk, Darcy	7	330	1.82	5	0	0
Hebert, Guy	8	494	1.82	4	2	2
Johnson, Brent	6	317	1.89	4	1	0
Roussel, Dominic	8	470	1.91	5	1	2
Terreri, Chris	8	423	1.99	5	2	0
Turek, Roman	9	482	1.99	2	5	1
Thomas, Tim	16	966	2.05	9	5	2
McLennan, Jamie	8	449	2.14	4	0	3
Giguere, Jean-Sebastien	6	364	2.14	4	2	0
Roloson, Dwayne	6	334	2.16	3	2	1
Essensa, Bob	9	500	2.16	5	1	2
Hrudey, Kelly	5	304	2.17	2	2	1
Brodeur, Martin	52	3,122	2.19	30	18	4
Fitzpatrick, Mark	15	853	2.25	8	4	2
Carey, Jim	9	524	2.29	5	2	1
Moog, Andy	17	914	2.30	11	4	1
Vernon, Mike	11	674	2.31	4	4	3
Hextall, Ron	19	1,141	2.37	15	3	1
Puppa, Daren	14	777	2.39	8	5	1
Roy, Patrick	22	1,296	2.50	13	7	2
Lundqvist, Henrik	12	666	2.52	3	8	0
Richter, Mike	25	1,519				

1992-93

10/10/92	@ QUÉ	9-2 L	Owen Nolan
10/12/92	@ BOS	6-3 L	Vladimir Ruzicka
11/11/92	vs QUÉ	7-2 L	Andrei Kovalenko
11/15/92	@ PHI	7-2 L	Eric Lindros
12/23/92	vs CHI	4-2 L	Steve Larmer
1/2/93	vs BUF	7-2 L	Alexander Mogilny
1/10/93	**vs SJ**	**3-2 W**	**Bob Kudelski**
1/21/93	@ MIN	7-2 L	Russ Courtnall
2/9/93	@ PHI	8-1 L	Kevin Dineen
2/22/93	@ WPG	6-3 L	Thomas Steen
4/7/93	vs HFD	6-1 L	Michael Nylander
4/10/93	**@ NYI**	**5-3 W**	**Laurie Boschman**

1993-94

10/23/93	**@ NYI**	**5-5 T**	**Sylvain Turgeon**
10/23/93	@ NYI	5-5 T	Derek King
11/3/93	**@ EDM**	**7-5 W**	**Alexei Yashin**
11/5/93	**@ WPG**	**7-6 W**	**Bob Kudelski**
11/17/93	vs NYI	8-1 L	Pierre Turgeon
12/6/93	vs CGY	6-1 L	Gary Roberts
1/1/94	vs NJ	7-1 L	Bernie Nicholls
1/15/94	@ CGY	10-0 L	Robert Reichel
2/26/94	vs STL	11-1 L	Brendan Shanahan
2/28/94	vs TOR	4-1 L	Wendel Clark
4/9/94	@ WSH	8-4 L	Todd Krygier

1994-95

1/30/95	@ NYR	6-2 L	Adam Graves
2/23/95	**vs WSH**	**5-5 T**	**Alexei Yashin**
3/26/95	**vs QUÉ**	**11-4 L**	**Alexandre Daigle**
3/26/95	vs QUÉ	11-4 L	Scott Young
3/30/95	@ BUF	7-0 L	Donald Audette
4/2/95	@ QUÉ	7-5 L	Owen Nolan
4/3/95	**vs MTL**	**5-4 L**	**Steve Larouche**

1995-96

10/15/95	@ TB	7-4 W	**Dan Quinn**
11/2/95	@ HFD	5-0 W	**Daniel Alfredsson**
11/28/95	@ PIT	7-2 L	Markus Naslund
12/2/95	vs NYR	4-2 L	Pat Verbeek
1/11/96	@ WSH	6-1 L	Peter Bondra
2/20/96	@ STL	7-1 W	**Alexei Yashin**
3/21/96	@ BOS	3-1 L	Rick Tocchet

1996-97

11/2/96	@ PIT	7-3 L	Jaromir Jagr
2/26/97	vs PHI	8-5 L	John LeClair
3/14/97	vs NYR	4-3 L (OT)	Adam Graves

1997-98

10/22/97	**@ TOR**	**6-2 W**	**Shawn McEachern**
1/10/98	**@ COL**	**3-3 T**	**Alexei Yashin**
3/22/98	vs ANA	5-2 L	Teemu Selanne
4/7/98	vs BOS	4-2 L	Steve Heinze

1998-99

11/7/98	vs WSH	8-5 L	Peter Bondra
3/4/99	**@ PHI**	**5-0 W**	**Alexei Yashin**
3/8/99	**vs TB**	**9-3 W**	**Magnus Arvedson**
3/30/99	**@ PIT**	**6-4 W**	**Sami Salo**
4/7/99	@ TOR	4-2 L	Yanic Perreault (4)

1999-2000

11/26/99	@ PIT	5-0 L	Jaromir Jagr
1/8/00	vs BUF	7-4 L	Miroslav Satan
3/17/00	@ EDM	4-2 L	Boyd Devereaux

2000-01

10/21/00	**vs ATL**	**6-6 T**	**Andreas Dackell**
10/21/00	vs ATL	6-6 T	Donald Audette
11/18/00	**vs FLA**	**5-2 W**	**Marian Hossa**
12/27/00	vs WSH	5-1 L	Peter Bondra (4)
1/4/01	**vs TB**	**8-3 W**	**Radek Bonk**
1/6/01	**vs MTL**	**4-3 W**	**Alexei Yashin**
1/14/01	@ EDM	4-1 L	Ryan Smyth
1/16/01	vs LA	7-6 L (OT)	Bryan Smolinski
3/1/01	**vs SJ**	**8-4 W**	**Daniel Alfredsson**
3/14/01	**vs ATL**	**8-1 W**	**Martin Havlat**
3/18/01	@ DAL	5-1 L	Brett Hull

2001-02

10/16/01	@ PIT	5-2 L	Toby Petersen
10/27/01	**vs STL**	**4-1 W**	**Daniel Alfredsson**
11/13/01	**@ WSH**	**11-5 W**	**Daniel Alfredsson**
12/13/01	**vs PHO**	**6-0 W**	**Martin Havlat**
12/31/01	vs CHI	5-4 L (OT)	Éric Dazé

2002-03

11/6/02	**@ COL**	**5-2 W**	**Marian Hossa**
11/23/02	**vs CBJ**	**5-2 W**	**Marian Hossa**
1/2/03	**vs ATL**	**8-1 W**	**Marian Hossa (4)**
1/27/03	**@ DAL**	**5-3 L**	**Martin Havlat**
3/16/03	@ DET	6-2 L	Brett Hull

2003-04

2/22/04	**@ PIT**	**6-3 W**	**Martin Havlat**
3/16/04	@ MIN	5-2 L	Marian Gaborik

2004-05

Season cancelled • Saison annulée

2005-06

10/29/05	**@ TOR**	**8-0 W**	**Dany Heatley (4)**
11/2/05	**@ BUF**	**10-4 W**	**Daniel Alfredsson (4), Martin Havlat (4)**
12/5/05	**@ FLA**	**6-3 W**	**Brandon Bochenski**
1/2/06	@ ATL	8-3 L	Vyacheslav Kozlov
1/14/06	@ EDM	5-3 W	Marc-André Bergeron

2006-07

10/26/06	**vs TOR**	**7-2 W**	**Dany Heatley**
11/8/06	@ ATL	5-4 L	Vyacheslav Kozlov
11/24/06	**@ FLA**	**6-4 W**	**Dany Heatley**
12/14/06	@ NSH	6-0 L	Steve Sullivan
12/19/06	vs BOS	7-2 L	Marco Sturm
1/3/07	**vs BUF**	**6-3 W**	**Dany Heatley**

2007-08

11/1/07	vs ATL	6-4 W	Ilya Kovalchuk
12/29/07	**vs WSH**	**8-6 L**	**Mike Fisher**
12/29/07	vs WSH	8-6 L	Alexander Ovechkin (4)
1/24/08	**@ TB**	**8-4 W**	**Daniel Alfredsson**
2/9/08	**vs MTL**	**6-1 W**	**Jason Spezza**
2/12/08	@ BUF	5-1 L	Thomas Vanek
3/11/08	**vs BOS**	**4-1 W**	**Dany Heatley**
3/16/08	@ CAR	5-1 L	Joe Corvo
4/3/08	**@ TOR**	**8-2 W**	**Antoine Vermette**

Bold denotes Ottawa • **Gras** dénote Ottawa

1992-93	11/13/92	@ TB	1-0 L	Pat Jablonski
	4/4/93	vs VAN	3-0 L	Kay Whitmore
1993-94	12/30/93	vs TB	3-0 L	Darren Puppa
	1/15/94	@ CGY	0-10 L	Andrei Trefilov
	1/31/94	vs CHI	1-0 L	Ed Belfour
	2/18/94	@ NYR	3-0 L	Mike Richter
	2/19/94	@ NYI	4-0 L	Ron Hextall
	3/15/94	@ LA	7-0 L	Kelly Hrudey
	4/11/94	vs PIT	4-0 L	Tom Barrasso
	4/13/94	vs BOS	8-0 L	Vincent Riendeau
1994-95	2/6/95	vs PHI	3-0 W	**Don Beaupré**
	2/15/95	@ FLA	2-0 L	Mark Fitzpatrick
	2/27/95	vs BOS	2-0 L	Blaine Lacher
	3/21/95	@ WSH	1-0 L	Jim Carey
	3/30/95	@ BUF	7-0 L	Dominik Hasek
	4/5/95	vs NJ	2-0 L	Martin Brodeur
1995-96	11/2/95	@ HFD	5-0 W	**Don Beaupré**
	11/19/95	@ BUF	6-0 L	Dominik Hasek
	12/31/95	vs TB	3-0 L	Darren Puppa
	1/17/96	vs MTL	3-0 L	Jocelyn Thibault
	3/15/96	vs VAN	2-0 W	**Damian Rhodes**
	3/17/96	vs TB	5-0 W	**Damian Rhodes**
	3/29/96	@ WSH	5-0 L	Jim Carey
1996-97	11/10/96	@ CHI	2-0 L	Ed Belfour
	11/13/96	vs EDM	4-0 L	Curtis Joseph
	11/29/96	@ BUF	3-0 L	Dominik Hasek
	12/15/96	vs DAL	4-0 L	Andy Moog
	12/23/96	@ MTL	6-0 W	**Damian Rhodes**
	1/3/97	vs NJ	1-0 L	Martin Brodeur
	1/9/97	vs COL	2-0 L	Patrick Roy
	3/6/97	@ SJ	2-0 L	Ed Belfour
	3/25/97	@ TB	5-0 L	Rick Tabaracci
	4/2/97	@ BUF	2-0 W	**Ron Tugnutt**
	4/3/97	vs WSH	4-0 W	**Ron Tugnutt**
	4/12/97	vs BUF	1-0 W	**Ron Tugnutt**
1997-98	10/7/98	@ SJ	1-0 W	**Damian Rhodes**
	11/11/97	@ PHI	1-0 L	Ron Hextall
	11/20/97	vs PIT	2-0 L	Tom Barrasso
	11/22/97	vs EDM	1-0 L	Curtis Joseph
	12/6/97	vs BUF	3-0 W	**Ron Tugnutt**
	12/27/97	@ WSH	3-0 W	**Ron Tugnutt**
	12/31/97	@ BUF	3-0 L	Dominik Hasek
	1/1/98	@ BOS	0-0 T	**Damian Rhodes**/Byron Dafoe
	1/7/98	@ DAL	2-0 W	**Damian Rhodes**
	1/13/98	@ WSH	4-0 L	Oleg Kolzig
	1/20/98	@ PIT	0-0 T	**Damian Rhodes**/Tom Barrasso
	2/2/98	vs NJ	1-0 L	Martin Brodeur
	2/4/98	@ NJ	2-0 L	Martin Brodeur
	3/14/98	vs WSH	4-0 W	**Ron Tugnutt**
	4/5/98	@ BUF	1-0 W	**Damian Rhodes**
	4/16/98	vs MTL	2-0 L	Andy Moog
1998-99	12/12/98	vs PHO	2-0 L	Nicolai Khabibulin
	1/2/99	vs NJ	6-0 W	**Damian Rhodes**
	1/6/99	@ DET	2-0 W	**Ron Tugnutt**
	1/18/99	vs PHI	5-0 L	John Vanbiesbrouck
	2/1/99	@ VAN	1-0 W	**Ron Tugnutt**
	2/18/99	vs BOS	2-0 W	**Ron Tugnutt**
	3/4/99	@ PHI	5-0 W	**Damian Rhodes**
	3/10/99	@ NYR	3-0 W	**Damian Rhodes**
	3/15/99	@ LA	4-0 L	Stephane Fiset
	3/24/99	vs BOS	3-0 L	Byron Dafoe
	4/12/99	vs FLA	2-0 L	Kirk McLean
1999-2000	10/2/99	@ PHI	3-0 W	**Patrick Lalime**
	10/23/99	vs BUF	4-0 W	**Ron Tugnutt**
	10/30/99	vs FLA	5-0 W	**Ron Tugnutt**
	11/26/99	@ PIT	5-0 L	Tom Barrasso
	12/08/99	@ BUF	0-0 T	**Ron Tugnutt**/Martin Biron
	1/12/00	@ ANA	2-0 W	**Ron Tugnutt**
	1/28/00	@ BUF	1-0 L	Martin Biron
	3/9/00	vs PIT	7-0 W	**Patrick Lalime**
	4/4/00	vs WSH	4-0 W	**Patrick Lalime**
2000-01	10/14/00	@ TOR	4-0 W	**Patrick Lalime**
	10/27/00	@ TB	6-0 W	**Jani Hurme**
	11/12/00	@ CAR	4-0 L	Arturs Irbe
	11/16/00	vs CAR	1-0 L	Arturs Irbe
	12/03/00	@ CAR	2-0 W	**Patrick Lalime**
	12/08/00	vs MTL	1-0 W	**Patrick Lalime**
	12/16/00	vs NYI	6-0 W	**Patrick Lalime**
	12/29/00	@ BUF	2-0 L	Dominik Hasek
	1/20/01	vs TB	3-0 W	**Jani Hurme**
	2/18/01	vs MTL	4-0 W	**Patrick Lalime**
	2/19/01	@ BUF	2-0 L	Dominik Hasek
	2/24/01	vs VAN	3-0 W	**Patrick Lalime**
	3/24/01	@ NSH	4-0 W	**Patrick Lalime**
2001-02	10/10/01	@ FLA	2-0 W	Jani Hurme
	10/18/01	vs PIT	3-0 L	Johan Hedberg
	11/3/01	vs BUF	3-0 W	**Patrick Lalime**
	11/8/01	vs COL	1-0 W	**Patrick Lalime**
	11/20/01	vs VAN	3-0 W	**Patrick Lalime**
	12/13/01	vs PHO	6-0 W	**Patrick Lalime**
	12/15/01	vs NJ	2-0 L	Martin Brodeur
	12/22/01	@ NJ	1-0 W	Jani Hurme
	2/28/02	@ NYR	3-0 W	**Patrick Lalime**
	3/17/02	vs FLA	2-0 W	**Patrick Lalime**
	4/5/02	@ WSH	0-0 T	**Patrick Lalime**/Olaf Kolzig
	4/11/02	vs BOS	4-0 W	**Jani Hurme**
2002-03	11/25/02	vs TOR	2-0 W	**Patrick Lalime**
	12/4/02	@ CHI	1-0 L	Jocelyn Thibault
	12/18/02	@ NJ	3-0 W	**Patrick Lalime**
	1/9/03	@ CGY	1-0 W	**Patrick Lalime**
	1/11/03	@ EDM	2-0 W	**Patrick Lalime**
	1/14/03	vs TB	7-0 W	**Patrick Lalime**
	1/30/03	@ LA	3-0 L	Jamie Storr
	2/12/03	@ PIT	3-0 W	**Patrick Lalime**
	2/13/03	vs EDM	2-0 W	**Patrick Lalime**
	2/22/03	vs NSH	4-0 W	**Patrick Lalime**
	2/25/03	vs MIN	3-0 L	Dwayne Roloson
2003-04	10/17/03	@ ANA	3-0 W	**Patrick Lalime**
	11/8/03	vs NJ	1-0 L	Martin Brodeur
	12/3/03	@ FLA	4-0 W	**Martin Prusek**
	12/30/03	@ BOS	3-0 W	**Martin Prusek**
	1/1/04	vs NYI	1-0 W	**Patrick Lalime**
	1/13/04	@ NJ	4-0 W	**Patrick Lalime**
	1/17/04	vs BOS	4-0 W	**Martin Prusek**
	3/18/04	vs COL	2-0 W	**Patrick Lalime**
	3/25/04	@ MTL	4-0 W	**Patrick Lalime**
	4/3/04	vs TOR	6-0 L	Ed Belfour
2004-05	Season cancelled • Saison annulée			
2005-06	10/8/05	vs BUF	5-0 W	**Dominik Hasek**
	10/29/05	@ TOR	8-0 W	**Dominik Hasek**
	11/5/05	vs NYI	6-0 W	**Dominik Hasek**
	11/29/05	vs MTL	4-0 W	**Ray Emery**
	12/1/05	@ BOS	3-0 L	Hannu Toivonen
	12/15/05	vs DAL	2-0 L	Marty Turco
	1/12/06	vs SJ	2-0 L	Evgeni Nabakov
	1/21/06	vs TOR	7-0 W	**Dominik Hasek**
	1/26/06	vs MTL	3-0 W	**Dominik Hasek**
	1/30/06	vs BOS	5-0 L	Tim Thomas
	3/6/06	@ TB	4-0 W	**Ray Emery**
	3/19/06	@ NJ	4-0 W	**Ray Emery**
	4/1/06	vs WAS	1-0 L	Brent Johnson
2006-07	10/5/06	vs TOR	6-0 L	Andrew Raycroft
	10/12/06	vs CGY	1-0 L	Miikka Kiprusoff
	11/30/06	vs FLA	6-0 W	**Ray Emery**
	12/14/06	@ NSH	6-0 L	Chris Mason
	12/27/06	vs NYI	2-0 W	**Ray Emery**
	12/29/06	vs. NYR	1-0 W	**Ray Emery**
	1/20/07	@ BOS	3-0 W	**Ray Emery**
	2/14/07	vs FLA	4-0 W	**Martin Gerber**
	2/28/07	vs CAR	2-0 W	**Ray Emery**
2007-08	10/6/07	vs NYR	2-0 W	**Martin Gerber**
	11/07/07	@ TOR	3-0 L	Vesa Toskala
	12/12/07	@ CAR	6-0 W	**Ray Emery/Martin Gerber**
	1/19/08	vs TB	2-0 L	Johan Holmqvist
	2/25/08	vs TOR	5-0 L	Vesa Toskala
	2/26/08	@ BOS	4-0 L	Tim Thomas
	3/6/08	@ LA	2-0 L	Erik Ersberg
	3/13/08	@ MTL	3-0 W	**Martin Gerber**
	3/29/08	@ BOS	4-0 L	Tim Thomas
	4/1/08	vs MTL	3-0 L	Carey Price

Bold denotes Ottawa • **Gras** dénote Ottawa

All-time leaders • Meneurs dans l'histoire de l'équipe

Games played • PJ

Daniel Alfredsson	853
Wade Redden	838
Chris Phillips	699
Radek Bonk	689
Alexei Yashin	504
Marian Hossa	467
Shaun Van Allen	465
Mike Fisher	463
Shawn McEachern	454
Chris Neil	451

Goals • Buts

Daniel Alfredsson	331
Alexei Yashin	218
Marian Hossa	188
Radek Bonk	152
Shawn McEachern	142
Dany Heatley	141
Jason Spezza	116
Mike Fisher	115
Martin Havlat	105
Wade Redden	101

Assists • Aides

Daniel Alfredsson	516
Wade Redden	309
Alexei Yashin	273
Radek Bonk	247
Jason Spezza	229
Marian Hossa	202
Shawn McEachern	162
Dany Heatley	149
Chris Phillips	137
Martin Havlat	130

Points • Points

Daniel Alfredsson	847
Alexei Yashin	491
Wade Redden	410
Radek Bonk	399
Marian Hossa	390
Jason Spezza	345
Shawn McEachern	304
Dany Heatley	290
Mike Fisher	239
Martin Havlat	235

Penalty minutes • PUN

Chris Neil	1152
Dennis Vial	625
Wade Redden	576
Zdeno Chara	554
Chris Phillips	512
Denis Lambert	467
André Roy	462
Radek Bonk	401
Mike Fisher	394
Daniel Alfredsson	385

Goaltenders • GP

Patrick Lalime	283
Damian Rhodes	181
Ron Tugnutt	166
Ray Emery	134
Martin Gerber	86
Craig Billington	72
Don Beaupré	71
Peter Sidorkiewicz	64
Martin Prusek	48
Jani Hurme	48

Wins • Victoires

Patrick Lalime	146
Ron Tugnutt	72
Ray Emery	71
Damian Rhodes	65
Martin Gerber	45
Dominik Hasek	28
Martin Prusek	28
Jani Hurme	25
Don Beaupré	14
Craig Billington	11

Shutouts • Blanchissages

Patrick Lalime	30
Ron Tugnutt	13
Damian Rhodes	11
Ray Emery	8
Dominik Hasek	5
Jani Hurme	5
Martin Gerber	3
Martin Prusek	3
Don Beaupré	2

Team leaders by season • Les meneurs à chaque saison

Season Saison	GP PJ	G B	A A	Pts Pts	PIM PUN
1992-93	Peluso/Shaw 81	Sylvain Turgeon 25	Norm Maciver 46	Norm Maciver 63	Mike Peluso 318
1993-94	Alexandre Daigle 84	Alexei Yashin 30	Alexei Yashin 49	Alexei Yashin 79	Dennis Vial 214
1994-95	Neckar /Cunneyworth 48	Alexei Yashin 21	Alexei Yashin 23	Alexei Yashin 44	Randy Cunneyworth 68
1995-96	Alfredsson/ Neckar 82	Daniel Alfredsson 26	Daniel Alfredsson 35	Daniel Alfredsson 61	Dennis Vial 276
1996-97	Daigle/ Redden/ Yashin 82	Alexei Yashin 35	Daniel Alfredsson 47	Alexei Yashin 75	Denney Lambert 217
1997-98	Dackell / Yashin 82	Alexei Yashin 33	Alexei Yashin 39	Alexei Yashin 72	Denney Lambert 250
1998-99	Alexei Yashin 82	Alexei Yashin 44	Alexei Yashin 50	Alexei Yashin 94	Vaclav Prospal 58
1999-00	Andreas Dackell 82	McEachern /Hossa 29	Daniel Alfredsson 38	Radek Bonk 60	André Roy 145
2000-01	Yashin/ McEachern 82	Alexei Yashin 40	Alexei Yashin 48	Alexei Yashin 88	André Roy 169
2001-02	Radek Bonk 82	Daniel Alfredsson 37	Radek Bonk 45	Daniel Alfredsson 71	Chris Neil 231
2002-03	Arvedson/Hossa/White 80	Marian Hossa 45	Daniel Alfredsson 51	Marian Hossa 80	Chris Neil 147
2003-04	Neil/ Phillips 82	Marian Hossa 36	Daniel Alfredsson 48	Marian Hossa 82	Chris Neil 194
2004-05#	-	-	-	-	-
2005-06	5 players/joueurs 82	Dany Heatley 50	Jason Spezza 71	Alfredsson/Heatley 103	Chris Neil 201
2006-07	5 players/joueurs 82	Dany Heatley 50	Daniel Alfredsson 58	Dany Heatley 105	Chris Neil 177
2007-08	3 players/joueurs 82	Dany Heatley 41	Jason Spezza 58	Jason Spezza 92	Chris Neil 199

Goaltenders • Gardiens de but

Season Saison	GPI PJ	Min Min	W V	SO BL	GAA Moy	Sv% %Ar
1992-93	Peter Sidorkiewicz 64	Peter Sidorkiewicz 3,388	Peter Sidorkiewicz 8	none/aucun	Daniel Berthiaume 4.30	Daniel Berthiaume .871
1993-94	Craig Billington 63	Craig Billington 3,319	Craig Billington 11	none/aucun	Darrin Madeley 4.36	Darrin Madeley .868
1994-95	Don Beaupre 38	Don Beaupre 2,161	Don Beaupre 8	Don Beaupre 1	Don Beaupre 3.36	Darrin Madeley .898
1995-96	Damian Rhodes 36	Damian Rhodes 2,123	Damian Rhodes 10	Damian Rhodes 2	Damian Rhodes 2.77	Damian Rhodes .906
1996-97	Damian Rhodes 50	Damian Rhodes 2,934	Ron Tugnutt 17	Ron Tugnutt 3	Damian Rhodes 2.72	Damian Rhodes .890
1997-98	Damian Rhodes 50	Damian Rhodes 2,743	Damian Rhodes 19	Damian Rhodes 5	Ron Tugnutt 2.25	Damian Rhodes .907
1998-99	Damian Rhodes 45	Ron Tugnutt 2,508	Rhodes/Tugnutt 22	Rhodes/Tugnutt 3	Ron Tugnutt 1.79*	Ron Tugnutt .925
1999-00	Ron Tugnutt 44	Ron Tugnutt 2,445	Patrick Lalime 19	Ron Tugnutt 4	Patrick Lalime 2.33	Patrick Lalime .905
2000-01	Patrick Lalime 60	Patrick Lalime 3,607	Patrick Lalime 36	Patrick Lalime 7	Patrick Lalime 2.35	Patrick Lalime .914
2001-02	Patrick Lalime 61	Patrick Lalime 3,583	Patrick Lalime 27	Patrick Lalime 7	Lalime/Hurme 2.48	Jani Hurme .907
2002-03	Patrick Lalime 67	Patrick Lalime 3,943	Patrick Lalime 39	Patrick Lalime 8	Patrick Lalime 2.16	Lalime/Prusek .911
2003-04	Patrick Lalime 57	Patrick Lalime 3,324	Patrick Lalime 25	Patrick Lalime 5	Martin Prusek 2.12	Martin Prusek .917
2004-05#	-	-	-	-	-	-
2005-06	Dominik Hasek 43	Dominik Hasek 2,584	Dominik Hasek 28	Dominik Hasek 5	Dominik Hasek 2.09	Dominik Hasek .925
2006-07	Ray Emery 58	Ray Emery 3,351	Ray Emery 33	Ray Emery 5	Ray Emery 2.47	Ray Emery .918
2007-08	Martin Gerber 57	Martin Gerber 3,197	Martin Gerber 30	Martin Gerber 2	Martin Gerber 2.72	Martin Gerber .910

* No. 1 in the NHL • Meilleur dans la ligue

Players Joueurs	GP PJ	G B	A A	Pts Pts	PIM PUN	Season(s) with Ottawa Saison(s) avec Ottawa
Alfredsson, Daniel	853	331	516	847	385	1995-96 to • à 2007-08
Archibald, Dave	135	27	20	47	83	1992-93 to • à 1995-96
Armstrong, Derek	9	2	0	2	9	1997-98
Arnason, Tyler	19	0	4	4	4	2005-06
Arvedson, Magnus	393	92	117	209	229	1997-98 to • à 2002-03
Atcheynum, Blair	4	0	1	1	0	1992-93
Baker, Jamie	76	19	29	48	54	1992-93
Bala, Chris	6	0	1	1	0	2001-02
Bales, Mike	22	0	0	0	2	1994-95 to • à 1996-97
Barrasso, Tom	7	0	0	0	0	1999-2000
Bass, Cody	21	2	2	4	19	2007-08
Beaupre, Don	71	0	2	2	27	1994-95 to • à 1995-96
Berg, Bill	44	2	2	4	28	1998-99
Berthiaume, Daniel	25	0	1	1	2	1992-93
Bicanek, Radim	35	0	1	1	12	1994-95, 1996-97 to • à 1998-99
Billington, Craig	72	0	0	0	10	1993-94 to • à 1994-95
Bochenski, Brandon	20	6	7	13	14	2005-06
Bois, Danny	1	0	0	0	7	2006-07
Boivin, Claude	18	1	1	2	44	1993-94 to • à 1994-95
Bondra, Peter	23	5	9	14	16	2003-04
Bonk, Radek	689	152	247	399	401	1994-95 to • à 2003-04
Bonvie, Dennis	12	0	0	0	29	2002-03
Boschman, Laurie	70	9	7	16	101	1992-93
Bourque, Phil	62	7	7	14	34	1993-94 to • à 1995-96
Brady, Neil	55	7	17	24	57	1992-93
Brunet, Benoit	13	5	3	8	0	2001-02
Burakovsky, Robert	23	2	3	5	6	1993-94
Butsayev, Viacheslav	7	0	1	1	4	1998-99 to • à 1999-2000
Chara, Zdeno	299	51	95	146	554	2001-02 to • à 2005-06
Chassé, Denis	22	1	4	5	19	1996-97
Chorske, Tom	140	33	22	55	37	1995-96 to • à 1996-97
Ciernik, Ivan	29	3	2	5	4	1997-98 to • à 2001-02
Cimellaro, Tony	2	0	0	0	0	1992-93
Cirella, Joe	6	0	0	0	4	1995-96
Commodore, Mike	26	0	2	2	26	2007-08
Comrie, Mike	41	13	12	25	24	2006-07
Corvo, Joe	76	8	29	37	42	2006-07
Crowe, Phil	43	3	2	5	58	1996-97 to • à 1998-99
Cunneyworth, Randy	276	36	59	95	360	1994-95 to • à 1997-98
Dackell, Andreas	401	65	115	180	104	1996-97 to • à 2000-01
Dahlman, Toni	22	1	1	2	0	2001-02 to • à 2002-03
Daigle, Alexandre	301	74	98	172	119	1993-94 to • à 1997-98
Dahlquist, Chris	70	2	8	10	50	1994-95
Davydov, Evgeny	43	6	9	15	38	1994-95
Demitra, Pavol	59	12	14	26	10	1993-94 to • à 1995-96
de Vries, Greg	13	0	1	1	6	2003-04 to • à 2004-05
Dineen, Gord	109	2	25	27	129	1992-93 to • à 1993-94
Dineen, Kevin	67	4	8	12	57	1999-2000
Dollas, Bobby	1	0	0	0	0	1999-2000
Donato, Ted	13	3	2	5	10	1998-99
Donovan, Shean	82	5	7	12	73	2007-08
Drury, Ted	42	9	7	16	54	1995-96
Duchesne, Steve	140	31	52	83	80	1995-96 to • à 1996-97
Eaves, Patrick	131	34	27	61	58	2005-06 to • à 2006-07
Elliott, Brian	1	0	0	0	0	2007-08
Elynuik, Pat	70	4	9	13	67	1994-95 to • à 1995-96
Emerson, Nelson	3	1	1	2	2	1998-99
Emery, Ray	134	0	2	2	40	2002-03 to • à 2007-08
Emmons, John	51	1	1	2	26	1999-2000 to • à 2000-01
Falloon, Pat	28	3	3	6	8	1997-98
Filimonov, Dmitri	30	1	4	5	18	1993-94
Fisher, Mike	469	115	124	239	396	1999-2000 to • à 2007-08
Freer, Mark	63	10	14	24	39	1992-93
Foligno, Nick	45	6	3	9	20	2007-08
Forbes, Colin	84	2	6	8	43	1999-2000 to • à 2000-01
Fortier, Marc	10	0	1	1	6	1992-93
Fountain, Mike	2	0	0	0	0	1999-2000 to • à 2000-01
Gagnon, Sean	5	0	0	0	13	2000-01
Gaudreau, Rob	88	13	14	27	23	1994-95 to • à 1995-96
Gardiner, Bruce	191	22	32	54	146	1996-97 to • à 1999-2000
Gerber, Martin	86	0	2	2	6	2006-07 to • à 2007-08
Glynn, Brian	48	2	13	15	41	1993-94
Goldmann, Erich	1	0	0	0	0	1999-2000
Gruden, John	22	0	1	1	12	1998-99 to • à 1999-2000
Guérard, Daniel	2	0	0	0	0	1994-95
Gustafsson, Per	9	0	1	1	6	1997-98

Players Joueurs	GP PJ	G B	A A	Pts Pts	PIM PUN	Season(s) with Ottawa Saison(s) avec Ottawa
Hamel, Denis	52	5	3	8	10	2003-04 to • à 2006-07
Hammond, Ken	62	4	4	8	104	1992-93
Hamr, Radek	11	0	0	0	0	1992-93 to • à 1993-94
Hannan, Dave	34	2	2	4	8	1996-97
Hasek, Dominik	43	0	0	0	16	2005-06
Havlat, Martin	298	105	130	235	166	2000-01 to • à 2005-06
Heatley, Dany	235	141	149	290	236	2005-06 to • à 2007-08
Hennessy, Josh	15	1	0	1	4	2006-07 to • à 2007-08
Herperger, Chris	72	4	9	13	43	2001-02
Hill, Sean	143	9	29	38	134	1994-95 to • à 1997-98
Hnidy, Shane	189	4	16	20	343	2000-01 to • à 2003-04
Hossa, Marian	467	188	202	390	243	1997-98 to • à 2004-05
Huard, Bill	89	3	3	6	226	1993-94 to • à 1994-95
Huffman, Kerry	114	10	23	33	121	1994-95 to • à 1995-96
Hull, Jody	164	18	31	49	34	1992-93, 2001-02 to • à 2003-04
Hurme, Jani	48	0	0	0	0	1999-2000 to • à 2001-02
Jelinek, Tomas	49	7	6	13	52	1992-93
Johansson, Andreas	69	21	16	37	34	1998-99
Juneau, Joé	65	13	24	37	22	1999-2000
Kaigorodov, Alexei	6	0	1	1	0	2006-07
Kekalainen, Jarmo	28	1	5	6	14	1993-94
Kelly, Chris	243	36	62	98	146	2003-04 to • à 2007-08
Kravchuk, Igor	239	19	65	84	74	1997-98 to • à 2000-01
Kyte, Jim	4	0	1	1	4	1992-93
Konroyd, Steve	8	0	2	2	2	1993-94
Kudelski, Bob	90	47	29	76	36	1992-93 to • à 1993-94
Kwiatkowski, Joel	35	1	2	3	18	2000-01 to • à 2002-03
Lacroix, Éric	9	0	1	1	4	2000-01
Laforest, Mark	5	0	0	0	0	1993-94
Laich, Brooks	1	0	0	0	2	2003-04
Lajeunesse, Simon	1	0	0	0	0	2001-02
Lalime, Patrick	283	0	5	5	48	1999-2000 to • à 2003-04
Lamb, Mark	137	18	37	55	120	1992-93 to • à 1993-94
Lambert, Denny	152	13	26	39	467	1996-97 to • à 1997-98
Lammens, Hank	27	1	2	3	22	1993-94
Langfeld, Josh	51	7	11	18	22	2001-02 to • à 2004-05
Lee, Brian	6	0	1	1	4	2007-08
Laperrière, Daniel	19	1	1	2	4	1994-95 to • à 1995-96
Lapointe, Martin	18	3	3	6	23	2007-08
Larouche, Steve	18	8	7	15	6	1994-95
Lauer, Brad	30	2	5	7	6	1993-94
Laukkanen, Janne	266	9	59	68	248	1995-96 to • à 1999-2000
Lavoie, Dominic	2	0	1	1	0	1992-93
Lazaro, Jeff	26	6	4	10	16	1992-93
Leach, Steve	9	0	2	2	6	1998-99
Ledyard, Grant	40	2	4	6	8	1999-2000
Leroux, François	23	0	1	1	70	1993-94
Leschyshyn, Curtis	200	3	23	26	78	2000-01 to • à 2003-04
Levins, Scott	84	8	13	21	224	1994-95 to • à 1995-96
Loach, Lonnie	3	0	0	0	0	1992-93
Loewen, Darcy	123	4	8	12	197	1992-93 to • à 1993-94
Luongo, Chris	76	3	9	12	68	1992-93
MacDonald, Kevin	1	0	0	0	2	1993-94
Madeley, Darrin	39	0	0	0	0	1992-93 to • à 1994-95
Malec, Tomas	3	0	0	0	2	2005-06 to • à 2006-07
Mallette, Troy	169	12	24	36	372	1993-94 to • à 1995-96
Marsh, Brad	59	0	3	3	30	1992-93
Martins, Steve	70	9	7	16	24	1998-99 to • à 1999-2000, 2001-02 to • à 2002-03, 2005-06
Mayer, Derek	17	2	2	4	8	1993-94
McAmmond, Dean	149	23	28	51	40	2006-07 to • à 2007-08
McBain, Andrew	114	18	24	42	107	1992-93 to • à 1993-94
McCleary, Trent	75	4	10	14	68	1995-96
McGrattan, Brian	143	2	8	10	287	2005-06 to • à 2007-08
McLlwain, Dave	110	22	33	55	72	1993-94 to • à 1995-96
Maciver, Norm	161	24	73	97	120	1992-93 to • à 1994-95
McEachern, Shawn	454	142	162	304	244	1996-97 to • à 2001-02
Meszaros, Andrej	246	26	84	110	213	2005-06 to • à 2007-08
Miller, Brad	11	0	0	0	42	1992-93
Miller, Kevin	9	3	2	5	2	1999-2000
Modry, Jaroslav	64	4	14	18	38	1995-96
Morrison, Mike	4	0	1	1	0	2005-06
Muckalt, Bill	70	0	8	8	46	2001-02
Murphy, Rob	44	3	7	10	30	1992-93
Murray, Chris	84	6	9	15	161	1997-98 to • à 1998-99
Murray, Troy	48	6	13	19	20	1994-95
Musil, Frank	122	1	8	9	143	1995-96 to • à 1996-97

Players Joueurs	GP PJ	G B	A A	Pts Pts	PIM PUN	Season(s) with Ottawa Saison(s) avec Ottawa
Neckar, Stan	198	6	16	22	124	1995-96 to • à 1998-99
Neil, Chris	451	58	66	124	1,152	2001-02 to • à 2007-08
Nikulin, Alexander	2	0	0	0	0	2007-08
Norton, Brad	7	0	0	0	31	2005-06
Novak, Filip	11	0	0	0	2	2005-06
Nycholat, Lawrence	4	0	0	0	0	2006-07 to • à 2007-08
Oliver, David	24	2	5	7	6	1998-99 to • à 2000-01
Olsson, Christer	30	2	4	6	10	1996-97
Osiecki, Mark	34	0	4	4	12	1992-93
Paek, Jim	29	0	2	2	28	1994-95
Pankewicz, Greg	3	0	0	0	2	1993-94
Payer, Serge	10	0	1	1	2	2003-04, 2006-07
Paynter, Kent	15	0	1	1	28	1992-93 to • à 1993-94
Peluso, Mike	81	15	10	25	318	1992-93
Penney, Chad	3	0	0	0	2	1993-94
Persson, Ricard	67	3	15	18	77	2000-01 to • à 2001-02
Phillips, Chris	699	45	137	182	512	1997-98 to • à 2007-08
Picard, Michel	41	7	14	21	24	1994-95 to • à 1995-96
Pitlick, Lance	228	11	25	36	200	1994-95 to • à 1998-99
Pothier, Brian	146	9	40	49	89	2002-03 to • à 2005-06
Preissing, Tom	80	7	31	38	18	2006-07
Prospal, Vaclav	213	34	77	111	113	1997-98 to • à 2000-01
Prusek, Martin	48	0	1	1	2	2001-02 to • à 2004-05
Quinn, Dan	41	13	18	31	30	1995-96
Rachunek, Karel	246	11	86	97	145	1999-2000 to • à 2003-04
Raglan, Herb	29	0	0	0	52	1993-94
Ray, Rob	11	1	0	1	18	2002-03 to • à 2003-04
Redden, Wade	838	101	309	410	576	1996-97 to • à 2007-08
Richardson, Luke	76	2	7	9	41	2007-08
Rhodes, Damian	181	1	6	7	10	1995-96 to • à 1998-99
Rivers, Jamie	47	2	4	6	48	2000-01 to • à 2001-02
Robitaille, Randy	68	10	19	29	18	2007-08
Roy, André	193	13	16	29	462	1999-2000 to • à 2001-02
Roy, Jean-Yves	4	1	1	2	2	1995-96
Rumble, Darren	139	9	22	31	177	1992-93 to •/à 1993-94
Ruzicka, Vladimir	42	5	13	18	14	1993-94
Salo, Sami	195	19	50	69	50	1998-99 to • à 2001-02
Saprykin, Oleg	12	1	1	2	4	2006-07
Sarault, Yves	22	0	3	3	11	1998-99 to • à 1999-2000
Schaefer, Peter	315	53	105	158	130	2002-03 to • à 2006-07
Schastlivy, Petr	107	16	22	38	26	1999-2000 to • à 2003-04
Schneider, Andy	10	0	0	0	15	1993-94
Schubert, Christoph	218	20	39	59	168	2005-06 to • à 2007-08
Shaw, Brad	149	11	53	64	93	1992-93 to • à 1994-95
Sidorkiewicz, Peter	64	0	0	0	8	1992-93
Sillinger, Mike	13	3	4	7	4	2000-01
Simpson, Todd	16	0	1	1	47	2003-04
Smail, Doug	51	4	10	14	51	1992-93
Smolinski, Bryan	171	39	63	102	97	2002-03 to • à 2005-06
Smyth, Brad	12	3	1	4	15	2002-03
Spezza, Jason	322	116	229	345	223	2002-03 to • à 2007-08
St-Amour, Martin	1	0	0	0	2	1992-93
Stillman, Cory	24	3	16	19	10	2007-08
Straka, Martin	49	10	17	27	29	1994-95 to • à 1995-96
Tetarenko, Joey	2	0	0	0	5	2002-03
Thomson, Jim	15	0	1	1	43	1992-93
Tormanen, Antti	50	7	8	15	28	1995-96
Townshend, Graeme	14	0	0	0	9	1993-94
Traverse, Patrick	117	7	26	33	45	1995-96, 1998-99 to • à 1999-2000
Tugnutt, Ron	166	0	1	1	0	1996-97 to • à 1999-2000
Turgeon, Sylvain	152	47	41	88	185	1992-93 to • à 1994-95
Van Allen, Shaun	465	44	89	133	296	1996-97 to • à 1999-2000, 2002-03 to • à 2003-04
Van Drunen, David	1	0	0	0	0	1999-2000
Varada, Vaclav	117	12	27	39	84	2002-03 to • à 2005-06
Vauclair, Julien	1	0	0	0	2	2003-04
Vermette, Antoine	297	71	68	139	163	2003-04 to • à 2007-08
Vial, Dennis	176	3	14	17	625	1994-95 to • à 1997-98
Volchenkov, Anton	296	10	60	70	223	2002-03 to • à 2007-08
von Stefenelli, Phil	6	0	1	1	7	1996-97
Weeks, Steve	7	0	0	0	0	1992-93
Winchester, Jesse	1	0	0	0	2	2007-08
White, Todd	230	58	86	144	78	2000-01 to • à 2004-05
Yashin, Alexei	504	218	273	491	222	1993-94 to • à 1998-99, 2000-01
Ylonen, Yuha	15	1	1	2	2	2001-02
York, Jason	380	25	99	124	309	1996-97 to • à 2000-01
Zamuner, Rob	136	28	30	58	84	1999-2000 to • à 2000-01
Zent, Jason	25	3	3	6	13	1996-97 to • à 1997-98
Zholtok, Sergei	135	22	29	51	46	1996-97 to • à 1997-98
Zubov, Ilya	1	0	0	0	0	2007-08

Goaltenders Gardiens de buts	GPI PJ	Min Min	W-L-T/OT V-D-N/P	SO BL	GA BA	GAA MBA	Shots Lancers	Sv% %Ar	Season(s) with Ottawa Saison(s) avec Ottawa
Bales, Mike	22	1,095	2-15-1	0	76	4.16	583	.870	1994-95 to • à 1996-97
Barrasso, Tom	7	418	3-4-0	0	22	2.54	182	.879	1999-2000
Beaupré, Don	71	3,931	14-48-3	2	231	3.53	2,059	.888	1994-95 to • à 1995-96
Berthiaume, Daniel	26	1,327	2-17-1	0	97	4.39	741	.869	1992-93
Billington, Craig	72	3,791	11-47-6	0	286	4.53	2,041	.860	1993-94 to • à 1994-95
Elliott, Brian	1	60	1-0-0	0	1	1.00	29	.966	2007-08
Emery, Ray	134	7,419	71-40-14	8	335	2.71	3,614	.907	2002-03 to • à 2007-08
Fountain, Mike	2	75	0-1-0	0	4	3.20	31	.871	1999-2000 to • à 2000-01
Gerber, Martin	86	4,795	45-27-7	3	219	2.74	2,403	.909	2006-07 to • à 2007-08
Hasek, Dominik	43	2,583	28-10-4	5	90	2.09	1,202	.925	2005-06
Hurme, Jani	48	2,665	25-14-5	5	110	2.48	1,106	.901	1999-2000 to • à 2001-02
Laforest, Mark	5	182	0-2-0	0	17	5.60	96	.823	1993-94
Lajeunesse, Simon	1	24	0-0-0	0	0	0.00	9	1.000	2001-02
Lalime, Patrick	283	16,495	146-100-30	30	637	2.32	6,772	.906	1999-2000 to • à 2003-04
Madeley, Darrin	39	1,928	4-23-5	0	140	4.36	1,059	.868	1992-93 to • à 1994-95
Morrison, Mike	4	207	1-0-1	0	12	3.48	96	.875	2005-06
Prusek, Martin	48	2,524	28-9-4	3	94	2.23	1,078	.913	2001-02 to • à 2004-05
Rhodes, Damian	181	10,280	65-74-32	11	439	2.56	4,595	.904	1995-96 to • à 1998-99
Sidorkiewicz, Peter	64	3,388	8-46-3	0	250	4.43	1,737	.856	1992-93
Tugnutt, Ron	166	9,169	72-51-25	13	355	2.32	3,882	.909	1996-97 to • à 1999-2000
Weeks, Steve	7	249	0-5-0	0	30	7.23	144	.792	1992-93

No. / No.	Player / Joueur	Season / Saison
1	Steve Weeks	1992-93
	Craig Billington	1993-94 to • à 1994-95
	Damian Rhodes	1995-96 to • à 1998-99
	Jani Hurme	1999-00
	Simon Lajeunesse	2001-02
	Ray Emery	2002-03 to • à 2007-08
2	Jim Kyte	1992-93
	Radek Hamr	1992-93
	Kerry Huffman	1993-94
	Kevin MacDonald	1993-94
	Jim Paek	1994-95
	Lance Pitlick	1995-96 to • à 1998-99
	Bobby Dollas	1999-00
	Grant Ledyard	1999-00
	Curtis Leschyshyn	2000-01
	Brian Pothier	2002-03 to • à 2005-06
	Lawrence Nycholat	2006-07
	Luke Richardson	2007-08
3	Kent Paynter	1992-93 to • à 1993-94
	Sean Hill	1994-95
	Frank Musil	1995-96 to • à 1996-97
	Per Gustafsson	1997-98
	Patrick Traverse	1998-99 to • à 1999-00
	Sean Gagnon	2000-01
	Zdeno Chara	2001-02 to • à 2005-06
	Lawrence Nycholat	2007-08
4	Brad Shaw	1992-93 to • à 1994-95
	Sean Hill	1995-96 to • à 1997-98
	Chris Phillips	1997-98 to • à 2007-08
5	Ken Hammond	1992-93
	Radek Hamr	1993-94
	Kerry Huffman	1993-94 to • à 1995-96
	Chris Phillips	1997-98
	Sami Salo	1998-99 to • à 2001-02
	Greg de Vries	2003-04 to • à 2004-05
	Christoph Schubert	2005-06 to • à 2007-08
6	Gord Dineen	1992-93 to • à 1993-94
	Chris Dahlquist	1994-95
	Wade Redden	1996-97 to • à 2007-08
7	Mark Lamb	1992-93 to • à 1993-94
	Dan Quinn	1993-94
	Randy Cunneyworth	1994-95 to • à 1997-98
	Viacheslav Butsayev	1998-99
	Nelson Emerson	1998-99
	Rob Zamuner	1999-00 to • à 2000-01
	Curtis Leschyshyn	2001-02 to • à 2003-04
	Joe Corvo	2006-07 to • à 2007-08
9	Doug Smail	1992-93
	Andy Schneider	1993-94
	Derek Mayer	1993-94
	Alexandre Daigle	1997-98
	Bill Berg	1998-99
	Kevin Dineen	1999-00
	Martin Havlat	2000-01 to • à 2005-06
10	Darcy Loewen	1992-93 to • à 1993-94
	Rob Gaudreau	1994-95 to • à 1995-96
	Andreas Dackell	1996-97 to • à 2000-01
	Toni Dahlman	2001-02 to • à 2002-03
	Peter Bondra	2003-04
	Brandon Bochenski	2005-06
	Tyler Arnason	2005-06
	Shean Donovan	2007-08
11	Mark Freer	1992-93
	Jarmo Kekalainen	1993-94
	Evgeny Davydov	1993-94 to • à 1994-95
	Daniel Alfredsson	1995-96 to • à 2007-08
12	Neil Brady	1992-93
	Graeme Townshend	1993-94
	Dave Archibald	1995-96
	Pat Falloon	1997-98
	David Oliver	1998-99
	Mike Fisher	1999-00 to • à 2007-08
13	Jamie Baker	1992-93
	Evgeny Davydov	1993-94
	Ted Drury	1995-96
	Vaclav Prospal	1997-98 to/à 2000-01
	Petr Schastlivy	2001-02
14	Brad Marsh	1992-93
	Jean-Yves Roy	1995-96
	Dave Hannan	1996-97
	Radek Bonk	1997-98 to • à 2003-04
	Andrej Meszaros	2005-06 to • à 2007-08
15	Dave Archibald	1992-93 to • à 1994-95
	Shawn McEachern	1996-97 to • à 2001-02
	Peter Schaefer	2002-03 to • à 2004-05
	Dany Heatley	2005-06 to • à 2007-08
16	Laurie Boschman	1992-93
	Brad Lauer	1993-94
	Dave McLlwain	1995-96
	Sergei Zholtok	1996-97 to • à 1997-98
	Steve Martins	1998-99 to • à 1999-00
	Petr Schastlivy	2000-01
	Mike Sillinger	2000-01
	Jody Hull	2001-02 to • à 2003-04
	Brian McGrattan	2005-06 to • à 2007-08
17	Jody Hull	1992-93
	Dave McLlwain	1993-94 to • à 1994-95
	Tom Chorske	1995-96 to • à 1996-97
	Chris Murray	1997-98 to • à 1998-99
	Colin Forbes	1999-00 to • à 2000-01
	Éric Lacroix	2000-01
	Bill Muckalt	2001-02
	Filip Novak	2005-06
	Denis Hamel	2006-07
18	Rob Murphy	1992-93
	Troy Mallette	1993-94 to • à 1994-95
	Patrick Traverse	1995-96
	Marian Hossa	1997-98 to • à 2004-05
	Jesse Winchester	2007-08
19	Alexei Yashin	1993-94 to • à 1998-99, 2000-01
	Petr Schastlivy	2002-03 to • à 2003-04
	Jason Spezza	2005-06 to • à 2007-08
20	Andrew McBain	1992-93 to • à 1993-94
	Bill Huard	1994-95
	Trent McCleary	1995-96
	Denis Chassé	1996-97
	Magnus Arvedson	1997-98 to • à 2002-03
	Antoine Vermette	2003-04 to • à 2007-08
21	Martin St-Amour	1992-93
	Dominic Lavoie	1992-93
	Dennis Vial	1993-94 to • à 1997-98
	Andreas Johansson	1998-99
	Kevin Miller	1999-00
	David Oliver	2000-01
	Steve Martins	2001-02
	Bryan Smolinski	2002-03 to • à 2005-06
22	Norm Maciver	1992-93 to • à 1994-95
	Antti Tormanen	1995-96
	Shaun Van Allen	1996-97 to • à 1999-00, 2002-03 to • à 2003-04
	Jamie Rivers	2000-01 to • à 2001-02
	Chris Kelly	2005-06 to • à 2007-08

No. / No.	Player / Joueur	Season / Saison
23	Chris Luongo	1992-93
	Brian Glynn	1993-94
	Claude Boivin	1993-94 to • à 1994-95
	Jaroslav Modry	1995-96
	Radim Bicanek	1997-98 to • à 1998-99
	Yves Sarault	1999-00
	Karel Rachunek	2000-01 to • à 2003-04
24	Mark Osiecki	1992-93
	Lonnie Loach	1992-93
	Robert Burakovsky	1993-94
	Steve Konroyd	1993-94
	Daniel Laperrière	1994-95 to • à 1995-96
	Christer Olsson	1996-97
	Stan Neckar	1997-98 to • à 1998-99
	John Gruden	1998-99 to • à 1999-00
	Ivan Ciernik	2001-02
	Juha Ylonen	2001-02
	Anton Volchenkov	2002-03 to • à 2007-08
25	Tomas Jelinek	1992-93
	Chad Penney	1993-94
	Herb Raglan	1993-94
	Pat Elynuik	1994-95 to • à 1995 -96
	Bruce Gardiner	1996-97 to • à 1999-00
	Viacheslav Butsayev	1999-00
	Chris Neil	2001-02 to • à 2007-08
26	Bob Kudelski	1992-93 to • à 1993-94
	Scott Levins	1993-94 to • à 1995-96
	Phil Crowe	1996-97 to • à 1998-99
	André Roy	1999-00 to • à 2001-02
	Benoit Brunet	2001-02
	Vaclav Varada	2002-03 to • à 2005-06
27	Marc Fortier	1992-93
	Blair Atcheynum	1992-93
	Hank Lammens	1993-94
	Phil Bourque	1993-94 to • à 1994-95
	Joe Cirella	1995-96
	Janne Laukkanen	1995-96 to • à 1999-00
	Ricard Persson	2000-01 to • à 2001-02
	Dennis Bonvie	2002-03
	Todd Simpson	2003-04
	Peter Schaefer	2005-06 to • à 2006-07
	Randy Robitaille	2007-08
28	Jeff Lazaro	1992-93
	Mark Osiecki	1992-93
	Bill Huard	1993-94 to • à 1994-95
	Steve Duchesne	1995-96 to • à 1996-97
	Denny Lambert	1997-98
	Steve Leach	1998-99
	Ted Donato	1998-99
	Joé Juneau	1999-00
	Todd White	2000-01 to • à 2004-05
	Martin Lapointe	2007-08
29	François Leroux	1993-94
	Phil Bourque	1995-96
	Phil Von Stefenelli	1996-97
	Igor Kravchuk	1997-98 to • à 1999-00
	Joel Kwiatkowski	2001-02
	Brooks Laich	2003-04
	Martin Gerber	2006-07 to • à 2007-08
30	Darrin Madeley	1992-93 to • à 1994-95
	Michael Fountain	1999-00 to • à 2000-01
	Mike Morrison	2005-06
	Brian Elliott	2007-08
31	Peter Sidorkiewicz	1992-93
	Don Beaupre	1994-95
	Ron Tugnutt	1996-97 to • à 1999-00
	Martin Prusek	2001-02 to • à 2004-05
32	Daniel Berthiaume	1992-93 to • à 1993-94
	Rob Ray	2002-03 to • à 2003-04
33	Jim Thomson	1992-93
	Tony Cimellaro	1992-93
	Greg Pankewicz	1993-94
	Troy Murray	1993-94 to • à 1994-95
	Don Beaupre	1994-95 to • à 1995-96
	Jason York	1996-97 to • à 2000-01
	Chris Herperger	2001-02
	Josh Langfeld	2002-03 to • à 2004-05
	Brad Norton	2005-06
34	Darren Rumble	1992-93 to • à 1993-94
	Shane Hnidy	2000-01 to • à 2003-04
35	Mark LaForest	1993-94
	Mike Bales	1994-95 to • à 1996-97
	Tom Barrasso	1999-00
	Jani Hurme	2000-01 to • à 2001-02
36	Troy Mallette	1995-96
	Joel Kwiatkowski	2000-01
	Juha Ylonen	2001-02
	Joey Tetarenko	2002-03
	Steve Martins	2005-06
	Josh Hennessy	2006-07 to • à 2007-08
37	Yves Sarault	1998-99
	Dean McAmmond	2006-07 to • à 2007-08
38	Vladimir Ruzicka	1993-94
	Jason Zent	1996-97 to • à 1997-98
	John Emmons	1999-00 to • à 2000-01
	Brad Smyth	2002-03
39	Joé Juneau	1999-00
	Josh Langfeld	2001-02
	Jason Spezza	2002-03 to • à 2004-05
	Dominik Hasek	2005-06
40	Patrick Lalime	1999-00 to • à 2003-04
41	Tomas Malec	2006-07
	Alexander Nikulin	2007-08
42	Denny Lambert	1996-97
	Derek Armstrong	1997-98
	Julien Vauclair	2003-04
	Tomas Malec	2005-06
	Tom Preissing	2006-07
43	Serge Payer	2003-04 and • et 2006-07
44	Mike Peluso	1992-93
	Radim Bicanek	1994-95 to • à 1996-97
	Karl Rachunek	1999-00
	Patrick Eaves	2005-06 to • à 2007-08
	Mike Commodore	2007-08
45	Denis Hamel	2003-04 to • à 2005-06
46	Daniel Guérard	1994-95 to • à 1995-96
48	Ivan Ciernik	1997-98 to • à 2000-01
49	Michel Picard	1994-95
	Chris Kelly	2003-04
	Danny Bois	2006-07
52	David Van Drunen	1999-00
	Chris Bala	2001-02
53	Ilya Zubov	2007-08
55	Brad Miller	1992-93
	Dmitri Filimonov	1993-94
	Alexei Kaigorodov	2006-07
	Brian Lee	2007-08

No. / No.	Player / Joueur	Season / Saison
56	Lance Pitlick	1994-95
	Petr Schastlivy	1999-00
58	Cody Bass	2007-08
59	Erich Goldmann	1999-00
61	Sylvain Turgeon	1992-93 to • à 1994-95
	Oleg Saprykin	2006-07
	Cory Stillman	2007-08
71	Nick Foligno	2007-08
74	Steve Larouche	1994-95
76	Radek Bonk	1994-95 to • à 1996-97
78	Pavol Demitra	1993-94 to • à 1995-96
82	Martin Straka	1994-95 to • à 1995-96
89	Mike Comrie	2006-07
91	Alexandre Daigle	1993-94 to • à 1996-97
94	Stan Neckar	1994-95 to • à 1996-97

Switched numbers • Changements de numéros

1992-93:	Mark Osiecki	from #28 to #24
1993-94:	Kerry Huffman	from #2 to #5
	Evgeny Davydov	from #13 to #11
	Radek Hamr	from #2 to #5
1994-95:	Don Beaupre	from #31 to #33
	Bill Huard	from #28 to #20
1995-96:	Lance Pitlick	from #56 to #2
	Sean Hill	from #3 to #4
	Dan Quinn	from #7 to #9
	Dave Archibald	from #15 to #12
	Dave McLlwain	from #17 to #16
1997-98:	Denny Lambert	from #42 to #28
	Alexandre Daigle	from #91 to #9
	Radek Bonk	from #76 to #14
	Chris Phillips	from #5 to #4
	Stan Neckar	from #94 to #24
	Radim Bicanek	from #44 to #23
1999-00:	Viacheslav Butsayev	from #7 to #25
	Yves Sarault	from #37 to #23
	Joé Juneau	from #28 to #39
2001-02:	Curtis Leschyshyn	from #2 to #7
	Steve Martins	from #16 to #21
	Ivan Ciernik	from #49 to #24
	Juha Ylonen	from #24 to #36
2002-03:	Petr Schastlivy	from #13 to #19
	Josh Langfeld	from #39 to #33
2005-06:	Jason Spezza	from #39 to #19
	Peter Schaefer	from #15 to #27
	Steve Martins	from #21 to #36
2006-07:	Denis Hamel	from #45 to #17
	Tomas Malec	from #42 to #41
2007-08:	Lawrence Nycholat	from # 2 to # 3

1992

Mark Osiecki 6/22/92
Acquired from Calgary in return for Chris Lindberg • Acquis de Calgary en retour de Chris Lindberg.

Brad Marsh 7/20/92
Acquired from Toronto in return for future considerations • Acquis de Toronto en retour de compensations futures.

Jody Hull 7/28/92
Acquired from NY Rangers in return for future considerations • Acquis des Rangers de NY en retour de compensations futures.

Steve Weeks 8/13/92
Acquired from Washington in return for future considerations • Acquis de Washington en retour de compensations futures.

Neil Brady 9/3/92
Acquired from New Jersey in return for future considerations • Acquis de New Jersey en retour de compensations futures.

Norm Maciver 10/4/92
Claimed on waivers from Edmonton • Réclamé au ballottage d'Edmonton.

Lonnie Loach 10/21/92
Placed on waivers, claimed by Los Angeles • Placé au ballottage, réclamé par Los Angeles.

Dave Archibald 11/5/92
Acquired from NY Rangers in return for the Senators' fifth-round pick in 1993 (later traded to LA) • Acquis des Rangers de NY en retour du choix de 5e ronde des Sénateurs en 1993 (échangé plus tard aux Kings).

Dominic Lavoie 11/20/92
Placed on waivers, claimed by Boston • Placé au ballottage, réclamé par Boston.

Bob Kudelski 12/19/92
Acquired from Los Angeles with Shawn McCosh, in return for Jim Thomson and Marc Fortier • Acquis de Los Angeles avec Shawn McCosh, en retour de Jim Thomson et Marc Fortier.

1993

Mark Osiecki 2/20/93
Claimed on waivers by Winnipeg • Réclamé au ballottage par Winnipeg.

Brad Miller 2/25/93
Traded to Toronto in return for the Maple Leafs' ninth-round pick in 1993 (Pavol Demitra) • Échangé à Toronto en retour du choix de 9e ronde des Maple Leafs en 1993 (Pavol Demitra).

Dmitri Filimonov 3/14/93
Acquired from Winnipeg in return for the Senators' fourth-round pick in 1993 (Ruslan Batyrshin) • Acquis de Winnipeg en retour du choix de 4e ronde des Sénateurs en 1993 (Ruslan Batyrshin).

Robert Burakovsky
5/7/93.... Acquired from NY Rangers in return for future considerations *(Senators' 11th-round pick in 1993 – Pavel Komarov)* • Acquis des Rangers de NY en retour de compensations futures *(choix de 11e ronde des Sénateurs en 1993 – Pavel Komarov)*.

Craig Billington, Troy Mallette..... 6/20/93
Acquired from New Jersey, in return for Peter Sidorkiewicz, New Jersey's fourth-round pick in 1993 *(Cosmo Dupaul)* and future considerations *(Mike Peluso)* • Acquis de New Jersey en retour de Peter Sidorkiewicz, du choix de 4e ronde de New Jersey en 1993 *(Cosmo Dupaul)* et de compensations futures *(Mike Peluso)*.

Jeff Finley 6/30/93
Acquired from NY Islanders in return for Chris Luongo. Finley signed as a free agent with Philadelphia • Acquis des Islanders de NY en retour de Chris Luongo. Finley a signé en tant que joueur autonome avec Philadelphie.

Brian Glynn..... 9/15/93
Acquired from Edmonton in return for the Senators' eighth-round pick in 1994 *(Rob Guinn)*. Glynn was claimed on waivers by Vancouver • Acquis d'Edmonton en retour du choix de 8e ronde des Sénateurs en 1994 *(Rob Guinn)*. Glynn fut réclamé au ballottage par Vancouver.

Dave McLlwain..... 10/3/93
Claimed from Toronto in NHL waiver draft • Réclamé de Toronto au repêchage intra-ligue de la LNH.

François Leroux..... 10/6/93
Claimed on waivers from Edmonton. Leroux was later claimed by Pittsburgh at the NHL waiver draft on January 18, 1995 • Réclamé au ballottage d'Edmonton. Leroux fut réclamé par Pittsburgh au repêchage intra-ligue, le 18 janvier 1995.

1994

Scott Levins, Evgeny Davydov 1/6/94
Acquired from Florida with Florida's sixth-round pick in 1994 *(Mike Gaffney)* and Dallas's fourth-round pick in 1995 *(Kevin Bolibruck)* in return for Bob Kudelski • Acquis de la Floride avec le choix de 6e ronde de la Floride en 1994 *(Mike Gaffney)* et du choix de 4e ronde de Dallas en 1995 *(Kevin Bolibruck)* en retour de Bob Kudelski.

Kerry Huffman 1/15/94
Claimed on waivers from Québec • Réclamé au ballottage de Québec.

Claude Boivin, Kirk Daubenspeck
..... 3/5/94
Acquired from Philadelphia in return for Mark Lamb • Acquis de Philadelphie en retour de Mark Lamb.

Troy Murray 3/11/94
Acquired from Chicago with the Blackhawks' 11th-round pick in 1994 *(Antti Tormanen)*, for Ottawa's 11th-round pick in 1994 *(Rob Mara)* • Acquis de Chicago avec le choix de 11e ronde des Blackhawks en 1994 *(Antti Tormanen)*, en retour du choix de 11e ronde des Sénateurs en 1994 *(Rob Mara)*.

Phil Bourque 3/21/94
Acquired from NY Rangers in return for future considerations • Acquis des Rangers de NY en retour de compensations futures.

Steve Konroyd..... 3/21/94
Acquired from Detroit in return for Daniel Berthiaume • Acquis de Détroit en retour de Daniel Berthiaume.

Jim Paek..... 6/26/94
Acquired from Los Angeles in return for future considerations *(Senators' seventh-round pick in 1995 – Benoit Larose)* • Acquis de Los Angeles en retour de compensations futures *(choix de 7e ronde des Sénateurs en 1995 – Benoit Larose)*.

Sean Hill 6/29/94
Acquired from Anaheim with Anaheim's ninth-round pick in 1994 *(Frédéric Cassivi)* in return for the Senators' third-round pick in 1994 *(later traded to Tampa)* • Acquis d'Anaheim avec le choix de 9e ronde d'Anaheim en 1994 *(Frédéric Cassivi)* en retour du choix de 3e ronde des Sénateurs en 1994 *(échangé plus tard à Tampa)*.

Jason Zent..... 10/15/94
Acquired from NY Islanders in return for the Senators' fifth-round pick in 1996 *(Andy Berenzweig)* • Acquis des Islanders de NY en retour du choix de 5e ronde des Sénateurs en 1996 *(Andy Berenzweig)*.

1995

Don Beaupré 1/18/95
Acquired from Washington in return for the Senators' fifth-round pick in 1995 *(Benoit Gratton)* • Acquis de Washington en retour du choix de 5e ronde des Sénateurs en 1995 *(Benoit Gratton)*.

Rob Gaudreau 1/18/95
Claimed from San Jose in NHL waiver draft • Réclamé de San Jose au repêchage intra-ligue de la LNH.

Martin Straka..... 4/7/95
Acquired from Pittsburgh in return for Norm Maciver and Troy Murray • Acquis de Pittsburgh en retour de Norm Maciver et Troy Murray.

Craig Billington..... 4/7/95
Traded to Boston in return for future considerations *(Bruins' eighth-round pick in 1995 – Ray Schultz)* • Échangé à Boston en retour de compensations futures *(choix de 8e ronde des Bruins en 1995 – Ray Schultz)*.

Mika Stromberg 4/7/95
Acquired from Québec with Nordiques fourth-round pick in 1995 (Kevin Boyd) in return for Bill Huard. • Acquis de Québec avec le choix de 4e ronde de Québec en 1995 (Kevin Boyd) en retour de Bill Huard.

Daniel Laperrière..... 4/7/95
Acquired from St. Louis with the Blues' ninth-round pick in 1995 *(Erik Kaminski)*, in return for Ottawa's ninth-round pick in 1995 *(Libor Zabransky)* • Acquis de St. Louis avec le choix de 9e ronde des Blues en 1995 *(Erik Kaminski)*, en retour du choix de 9e ronde des Sénateurs en 1995 *(Libor Zabransky)*.

Jaroslav Modry..... 7/8/95
Acquired from New Jersey in return for the Senators' fourth-round pick in 1995 *(Alyn McCauley)* • Acquis de New Jersey en retour du choix de 4e ronde des Sénateurs en 1995 *(Alyn McCauley)*.

Steve Duchesne..... 8/4/95
Acquired from St. Louis in return for the Senators' second-round pick in 1996 *(later traded to Buffalo)* • Acquis de St. Louis en retour du choix de 2e ronde des Sénateurs en 1996 *(échangé plus tard à Buffalo)*.

Jean-François Labbé..... 9/20/95
Traded to Colorado in return for future considerations • Échangé au Colorado en retour de compensations futures.

Ted Drury 10/2/95
Claimed from Carolina in NHL waiver draft • Réclamé de la Caroline au repêchage intra-ligue de la LNH.

Justin Hocking..... 10/2/95
Claimed from Los Angeles in NHL waiver draft • Réclamé des Kings au repêchage intra-ligue de la LNH.

Jean-Yves Roy..... 10/5/95
Acquired from New York Rangers in return for Steve Larouche • Acquis des Rangers de New York en retour de Steve Larouche.

Tom Chorske..... 10/5/95
Acquired from New Jersey for Ottawa's third-round pick in 1997 • Acquis de New Jersey en retour du choix de 3e ronde des Sénateurs en 1997.

Frank Musil..... 10/7/95
Acquired from Calgary for Ottawa's fourth-round pick in 1997 *(Chris St. Croix)* • Acquis de Calgary en retour du choix de 4e ronde des Sénateurs en 1997 *(Chris St. Croix)*.

1996

Dan Quinn 1/23/96
Traded to Philadelphia in return for future considerations • Échangé à Philadelphie en retour de compensations futures.

Damian Rhodes..... 1/23/96
Acquired from NY Islanders with Wade Redden for Don Beaupré, Martin Straka and Bryan Berard • Acquis des Islanders de New York avec Wade Redden en retour de Don Beaupré, Martin Straka et Bryan Berard.

Wade Redden..... 1/23/96
Acquired from NY Islanders with Damian Rhodes for Don Beaupre, Martin Straka and Bryan Berard • Acquis des Islanders de New York avec Damian Rhodes en retour de Don Beaupre, Martin Straka et Bryan Berard.

Janne Laukkanen 1/26/96
Acquired from Colorado for Brad Larsen/Acquis du Colorado en retour de Brad Larsen.

Dave McLIwain..... 3/1/96
Traded to Pittsburgh for Penguins' eighth-round pick in the 1996 *(Erich Goldmann)* • Échangé à Pittsburgh en retour du choix de 8e ronde des Penguins en 1996 *(Erich Goldmann)*.

Kerry Huffman 3/19/96
Traded to Philadelphia in return for future considerations • Échangé à Phildelphie en retour de compensations futures.

Kevin Brown..... 3/20/96
Acquired from Los Angeles for Jaroslav Modry and Ottawa's eighth-round pick in 1996 *(Stephen Valiquette)* • Acquis de Los Angeles en retour de Jaroslav Modry et du choix de 8e ronde des Sénateurs en 1996 *(Stephen Valiquette)*.

Michel Picard..... 5/21/96
Traded to Washington in return for future considerations • Échangé à Washington en retour de compensations futures.

Shawn McEachern 6/22/96
Acquired from Boston for Trent McCleary and Ottawa's third-round pick in 1996 *(Éric Naud)* • Acquis de Boston en retour de Trent McCleary et du choix de 3e ronde des Sénateurs en 1996 *(Éric Naud)*.

Jason York, Shaun Van Allen
..... 10/1/96
Acquired from Anaheim for Ted Drury and the rights to junior Marc Moro • Acquis d'Anaheim en retour de Ted Drury et des droits sur le junior Marc Moro.

Christer Olsson 11/27/96
Acquired from St. Louis for the rights to Pavol Demitra • Acquis de St. Louis en retour des droits de Pavol Demitra.

1997

Mike Prokopec..... 3/18/97
Acquired from Chicago for Denis Chassé, the rights to junior Kevin Bolibruck and Ottawa's sixth-round pick in 1998 *(later re-acquired by Ottawa – Chris Neil)* • Acquis de Chicago en retour de Denis Chassé, des droits sur le junior Kevin Bolibruck et du choix de 6e ronde des Sénateurs en 1998 *(acquis plus tard par Ottawa – Chris Neil)*.

Igor Kravchuk..... 8/25/97
Acquired from St. Louis for Steve Duchesne • Acquis des Blues de St. Louis en retour de Steve Duchesne.

Tom Chorske..... 9/28/97
Claimed by NY Islanders in NHL waiver draft • Réclamé par les Islanders au repêchage intra-ligue de la LNH.

Chris Murray 11/18/97
Acquired from Carolina for Sean Hill • Acquis des Hurricanes de la Caroline en retour de Sean Hill.

1998

Vaclav Prospal, Pat Falloon..... 1/17/98
Acquired from Philadelphia with Philadelphia's second-round pick in the 1998 draft *(Chris Bala)* for Alexandre Daigle • Acquis des Flyers de Philadelphie avec le choix de 2e ronde des Flyers en 1998 *(Chris Bala)* en retour d'Alexandre Daigle..

Scott Ferguson 3/9/98
Acquired from Edmonton for Frank Musil • Acquis d'Edmonton en retour de Frank Musil.

Per Gustafsson 3/17/98
Acquired from Toronto for an eighth-round pick *(Dwight Wolfe)* in the 1998 NHL draft • Acquis de Toronto en retour du choix de 8e ronde des Sénateurs en 1998 *(Dwight Wolfe)*.

Denny Lambert..... 6/26/98
Claimed by Nashville in 1998 Expansion Draft • Réclamé par Nashville au repêchage d'expansion.

Sergei Verenikin 6/27/98
Selected by Ottawa in the eighth round *(223rd overall)* in the 1998 entry draft. Pick was obtained from San Jose in exchange for Ottawa's eighth-round pick in 1999 •Choisi par Ottawa en 8e ronde *(223e au total)* en 1998. Le choix a été acquis de San Jose contre un choix de 8e ronde en 1999..

Brian Felsner..... 8/21/98
Acquired from Chicago for Justin Hocking • Acquis de Chicago pour Justin Hocking.....

Bill Berg 11/27/98
Acquired from NY Rangers with Rangers' second-round pick in 1999 *(Simon Lajeunesse)* for Stan Neckar • Acquis des Rangers de NY avec le choix de 2e ronde des Rangers en 1999 *(Simon Lajeunesse)* contre Stan Neckar.

1999

Viacheslav Butsayev 3/8/99
Acquired from Florida for a sixth-round pick in 1999 *(later traded to Atlanta then Dallas – Justin Cox)* • Acquis de la Floride contre un choix de 6e ronde en 1999 *(échangé plus tard aux Thrashers et après aux Stars – Justin Cox)*.

Radim Bicanek..... 3/12/99
Traded to Chicago for a sixth-round pick in 1999 *(Martin Prusek)* • Échangé à Chicago pour un choix de 6e ronde en 1999 *(Martin Prusek)*.

Chris Luongo..... 3/19/99
Acquired from the NY Islanders for future considerations • Acquis des Islanders de NY contre des compensations futures.

Ted Donato 3/20/99
Acquired from the NY Islanders for a fourth-round pick in 1999 *(later traded to Phoenix – Preston Mizzi)* • Acquis des Islanders de NY contre un choix de 4e ronde en 1999 *(échangé plus tard aux Coyotes – Preston Mizzi)*.

Nelson Emerson
3/23/99.... Acquired from Chicago for Chris Murray • Acquis de Chicago contre Chris Murray.

Patrick Lalime..... 6/18/99
Acquired from Anaheim for the rights to Antti-Jussi Niemi and Ted Donato • Acquis d'Anaheim contre les droits sur Antti-Jussi Niemi et Ted Donato.

Damian Rhodes..... 6/18/99
Traded to Atlanta for future considerations • Échangé à Atlanta contre des compensations futures.

Phil Crowe..... 6/25/99
Claimed by Atlanta in the 1999 Expansion Draft • Réclamé par Atlanta au repêchage d'expansion de la LNH en 1999.

Rob Zamuner..... 6/30/99
Acquired from Tampa Bay with a 2002 second-round pick *(eventually traded to Dallas – Tobias Stephan)*, financial compensation and three pre-season games for Rick Dudley and Andreas Johansson • Acquis de Tampa Bay avec un choix de 2e ronde au repêchage en 2002 *(échangé à Dallas – Tobias Stephan)*, trois matchs hors concours et une compensation financière en contrepartie pourRick Dudley et Andreas Johansson.

Viacheslav Butsayev 9/27/99
Claimed by Tampa Bay in NHL waiver draft • Réclamé de Toronto au repêchage intra-ligue de la LNH.

Viacheslav Butsayev 10/28/99
Claimed off waivers from Tampa Bay and assigned to Grand Rapids *(IHL)* • Réclamé au ballottage de Tampa Bay et affecté à Grand Rapids *(LIH)*.

Steve Martins ..... 10/29/99..... Claimed off waivers by Tampa Bay • Réclamé au ballotage de Tampa Bay.

Bobby Dollas..... 11/11/99
Claimed off waivers by Calgary • Réclamé au ballotage de Calgary.

Colin Forbes..... 11/11/99
Acquired from Tampa Bay in exchange for Bruce Gardiner • Acquis de Tampa Bay contre Bruce Gardiner.

2000

Jeff Shevalier.....3/8/00
Acquired from Tampa Bay for future considerations and assigned to Grand Rapids *(IHL)* • Acquis de Tampa Bay contre des compensations futures et cédé à Grand Rapids *(LIH)*.

Tom Barrasso..... 3/14/00
Acquired from Pittsburgh in exchange for Ron Tugnutt and Janne Laukkanen • Acquis de Pittsburgh contre Ron Tugnutt et Janne Laukkanen.

Jeff Shevalier..... 3/17/00
Loaned to Quebec *(AHL)* for defenceman Jason McBain • Prêté à Québec *(LAH)* pour le défenseur Jason McBain.

Joel Kwiatkowski..... 6/12/00
Acquired from Anaheim in exchange for Patrick Traverse • Acquis de Anaheim contre Patrick Traverse.

Joé Juneau..... 6/23/00
Selected by Minnesota in the NHL expansion draft • Réclamé par Minnesota au repêchage d'expansion de la LNH.

Kevin Dineen..... 6/23/00
Selected by Columbus in the NHL expansion draft • Réclamé par Columbus au repêchage d'expansion de la LNH.

Shane Hnidy..... 6/25/00
Acquired from Detroit in exchange for Ottawa's eighth-round pick *(251st overall, Todd Jackson)* in the 2000 entry draft • Acquis de Détroit pour un choix de 8e ronde *(251e en total, Todd Jackson)* en 2000.

Igor Kravchuk..... 11/10/00
Claimed off waivers by Calgary • Réclamé au ballottage de Calgary.

2001

Vaclav Prospal 1/21/01
Traded to Florida in exchange for a fourth-round pick in 2001 or a third-round pick in 2002. The pick was later returned to Florida in exchange for Mike Sillinger on March 13, 2001 • Échangé à la Floride pour un choix de 4e ronde en 2001 ou un choix de 3e ronde en 2002. Le choix à été retourné aux Panthers contre Mike Sillinger le 3/13/01.

Éric Lacroix..... 3/1/01
Acquired from NY Rangers in exchange for Colin Forbes • Acquis des Rangers contre Colin Forbes.

Craig Millar ..... 3/13/01.....Acquired from Tampa Bay in exchange for John Emmons • Acquis de Tampa Bay contre John Emmons.

Curtis Leschyshyn 3/13/01
Acquired from Minnesota in exchange for a third-round pick in 2001 *(Stéphane Veilleux)* • Acquis de Minnesota pour un choix de 3e ronde en 2001 *(Stéphane Veilleux)*.

Mike Sillinger..... 3/13/01
Acquired from Florida in exchange for returned draft options • Acquis de la Floride en retour d'options au repêchage déjà acquises de la Floride.

Zdeno Chara, Bill Muckalt 6/23/01
Acquired from the NY Islanders along with their first-round pick, second overall, in the 2001 entry draft *(Jason Spezza)* in exchange for Alexei Yashin • Acquis des Islanders de NY avec leur choix de 1er ronde *(2e au total)* en 2001 *(Jason Spezza)* contre Alexei Yashin.

Neil Petruic..... 6/24/01
Selected by Ottawa in the eighth round *(235th overall)* in the 2001 entry draft. Pick was obtained from Montréal in exchange for Andreas Dackell • Choisi par Ottawa en 8e ronde *(235e au total)* en 2001. Le choix a été acquis de Montréal contre Andreas Dackell.

Jason Doig, Jeff Ulmer
..... 6/29/01
Acquired from NY Rangers for Sean Gagnon • Acquis des Rangers de NY en retour de Sean Gagnon.

Jamie Rivers 10/13/01
Claimed off waivers by Boston • Réclamé au ballottage de Boston.

2002

Ivan Ciernik 1/19/02
Claimed off waivers by Washington • Réclamé au ballottage de Washington.

Juha Ylonen 3/15/02
Acquired from Tampa Bay for André Roy and a sixth-round pick in 2002 *(Paul Ranger)* • Acquis de Tampa Bay en retour de André Roy et un choix de 6e ronde en 2002 *(Paul Ranger)*.

Benoit Brunet ..... 3/16/02.....Acquired from Dallas for a conditional pick in 2003 *(6th round – Elias Granath)*/Acquis de Dallas en retour d'un choix conditionnel en 2003 *(6e ronde – Elias Granath)*.

Josef Boumedienne..... 6/23/02
Acquired from Tampa Bay in exchange for Ottawa's seventh-round pick *(213th overall, Fredrik Norrena)* in 2002 • Acquis de Tampa Bay pour un choix de 7e ronde *(213e au total, Fredrik Norrena)* en 2002.

Brian Pothier..... 6/29/02
Acquired from Atlanta in exchange for Shawn McEachern and Ottawa's sixth round draft pick in 2004 • Acquis des Thrashers d'Atlanta contre Shawn McEachern et un choix de 6e ronde en 2004.

Peter Schaefer 9/21/02
Acquired from Vancouver in exchange for defenceman Sami Salo • Acquis de Vancouver contre Sami Salo.

Greg Watson, Billy Thompson 10/1/02
Acquired from Florida in exchange for goaltender Jani Hurme • Acquis des Panthers contre Jani Hurme.

Dean Melanson 12/16/02
Acquired from Washington in exchange for. defenceman Josef Boumedienne • Acquis de Washington contre Josef Boumedienne.

2003

Joel Kwiatkowski 1/15/03
Traded to Washington in exchange for a ninth-round pick at the 2003 Draft. The pick was subsequently traded back to Washington in exchange for future considerations • Échangé à Washington en retour d'un choix de neuvième ronde au repêchage 2003. Le choix a par la suite été remis à Washington en retour de compensations futures.

Steve Martins..... 1/15/03
Claimed off waivers by St. Louis • Réclamé au ballottage de St. Louis.

Vaclav Varada..... 2/25/03
Acquired from Buffalo with a fifth-round pick *(Tim Cook)* in 2003 in exchange for prospect Jakub Klepis • Acquis de Buffalo avec un choix de cinquième ronde *(Tim Cook)* en 2003 en retour de l'espoir Jakub Klepis.

Joey Tetarenko 3/4/03
Acquired from Florida in exchange for goaltender Simon Lajeunesse • Acquis des Panthers contre Simon Lajeunesse.

Rob Ray 3/10/03
Acquired from Buffalo in exchange for future considerations • Acquis de Buffalo contre des compensations futures.

Bob Wren 3/10/03
Acquired from Nashville in exchange for future considerations • Acquis de Nashville contre des compensations futures.

Bryan Smolinski..... 3/11/03
Acquired from Los Angeles Kings in exchange for prospect Tim Gleason • Acquis des Kings de Los Angeles pour l'espoir Tim Gleason.

Peter Smrek..... 6/26/03
Acquired in a three-way deal involving Nashville and Minnesota. In the deal, Minnesota sent Curtis Murphy to Nashville, who subsequently sent Smrek to Ottawa. The Senators in turn sent Chris Bala to Minnesota • Acquis dans un échange à trois avec Nashville et Minnesota. Dans l'échange, Minnesota a envoyé Curtis Murphy à Nashville, qui a ensuite envoyé Smrek à Ottawa. Les Sénateurs ont par la suite envoyé Chris Bala au Minnesota.

Serge Payer 9/10/03
Acquired from Florida in exchange for a ninth-round pick in 2004 • Acquis des Panthers contre un choix de 9e ronde en 2004.

Wade Brookbank..... 10/3/03
Claimed off waivers by Nashville • Réclamé au ballottage de Nashville.

Denis Hamel 10/3/03
Claimed off waivers by Washington • Réclamé au ballottage de Washington.

Denis Hamel 10/5/03
Re-acquired from Washington in exchange for future considerations • Acquis de nouveau de Washington contre des compensations futures.

Wade Brookbank..... 12/19/03
Claimed off waivers from Vancouver • Réclamé au ballotage de Vancouver.

Wade Brookbank..... 12/29/03
Traded to Florida for future considerations/Échangé aux Panthers contre des compensations futures.

2004

Brad Tapper 1/6/04
Acquired from Atlanta in exchange for forward Daniel Corso • Acquis d'Atlanta pour l'attaquant Daniel Corso.

Charlie Stephens..... 1/23/04
Acquired from Colorado in exchange for forward Dennis Bonvie • Acquis de Colorado pour l'attaquant Dennis Bonvie.

Todd Simpson..... 2/4/04
Acquired from Anaheim in exchange for forward Petr Schastlivy • Acquis des Mighty Ducks pour l'attaquant Petr Schastlivy.

Peter Bondra..... 2/18/04
Acquired from Washington in exchange for Brooks Laich and Ottawa's second-round pick in 2005 • Acquis des Capitals contre Brooks Laich et un choix de 2e ronde en 2005.

Greg de Vries 3/9/04
Acquired from NY Rangers in exchange for defenceman Karel Rachunek and forward Alexandre Giroux • Acquis des Rangers de NY contre le défenseur Karel Rachunek et l'attaquant Alexandre Giroux.

Shane Hnidy 3/9/04
Traded to Nashville in exchange for a third-round pick in 2004 *(Peter Regin) (originally obtained from Colorado)* • Échangé aux Predators pour un choix de 3e ronde en 2004 *(Peter Regin)(initialement obtenu du Colorado).*

Shawn Weller..... 6/26/04
Selected by Ottawa in the third round *(77th overall)* in the 2004 entry draft. Pick was obtained from Los Angeles in exchange for Radek Bonk • Choisi par Ottawa en 3e ronde *(77e au total)* en 2004. Le choix a été acquis de Los Angeles en retour de Radek Bonk.

Patrick Lalime..... 6/27/04
Traded to St. Louis in exchange for a conditional fourth-round pick in 2005*(Ilya Zubov)* • Échangé aux Blues en retour d'un choix conditionnel de 4e ronde en 2005 *(Ilya Zubov)*.

2005

Cody Bass 7/30/05
Selected by Ottawa in the fourth round *(95th overall)* in the 2005 entry draft. Pick was obtained from Minnesota in exchange for Todd White • Choisi par Ottawa en 4e ronde *(95e au total)* en 2005. Le choix a été acquis de Minnesota en retour de Todd White.

Dany Heatley..... 8/23/05
Acquired from Atlanta in exchange for Marian Hossa and Greg de Vries • Acquis des Thrashers en retour de Marian Hossa et Greg de Vries.

Filip Novak..... 10/5/05
Acquired from Florida for future considerations • Acquis de la Floride en retour de compensations futures.

2006

Mike Morrison 3/9/06
Claimed on waivers from Edmonton • Réclamé au ballottage des Oilers.

Tyler Arnason 3/9/06
Acquired from Chicago in exchange for Brandon Bochenski and Ottawa's second-round draft pick in 2006 • Acquis de Chicago en retour de Brandon Bochenski et d'un choix de 2e ronde en 2006.

Tom Preissing, Michal Barinka, Josh Hennessy
7/10/06
Acquired in a three-way deal involving Chicago and San Jose. In the deal, San Jose sent Tom Preissing and Josh Hennessy to Chicago for Mark Bell. Chicago sent Preissing, Hennessy, Michal Barinka and their second-round draft pick in 2008 *(Patrick Wiercioch)* to Ottawa in exchange for Martin Havlat and Bryan Smolinski • Acquis dans un échange à trois avec Chicago et San Jose. Dans l'échange, San Jose a envoyé Tom Preissing et Josh Hennessy à Chicago contre Mark Bell. Par la suite, Chicago a envoyé Preissing, Hennessy, Michal Barinka et un choix de 2e ronde en 2008 à Ottawa contre Martin Havlat et Bryan Smolinski.

2007

Mike Comrie 1/3/07
Acquired from Phoenix in exchange for centre Alexei Kaigorodov • Acquis de Phoenix en retour du centre Alexei Kaigorodov.

Matt Koalska 1/5/07
Acquired from NY Islanders for defenceman Tomas Malec • Acquis des Islanders de NY en retour du défenseur Tomas Malec.

Lawrence Nycholat..... 2/26/07
Acquired from Washington in exchange for defenceman Andy Hedlund and Ottawa's sixth-round draft pick in 2007 • Acquis de Washington en retour du défenseur Andy Hedlund et du choix de sixième ronde d'Ottawa en 2007

Oleg Saprykin..... 2/27/07
Acquired from Phoenix with a seventh-round draft pick in 2007 in exchange for Ottawa's second-round draft pick in the 2008 entry draft • Acquis de Phoenix avec un choix de septième ronde en 2007 en retour du choix de deuxième ronde d'Ottawa au repêchage de 2008.

Shean Donovan..... 7/14/07
Acquired from Boston in exchange for Peter Schaefer • Acquis de Boston en retour de Peter Schaefer.

2008

Cory Stillman, Mike Commodore
..... 2/11/08
Acquired from Carolina in exchange for Joe Corvo and Patrick Eaves • Acquis de la Caroline en retour de Joe Corvo et Patrick Eaves

Martin Lapointe..... 2/26/08
Acquired from Chicago in exchange for Ottawa's sixth-round draft pick in 2008 • Acquis de Chicago en retour du choix de sixième ronde d'Ottawa au repêchage de 2008

Ray Emery..... 6/23/08
Contract bought out by the Senators • Contrat racheté par les Sénateurs

Brian McGrattan 6/25/08
Traded to Phoenix in exchange for a fifth-round draft pick in 2009 *(The draft pick is the Boston Bruins' 2009 fifth-round selection traded to Phoenix in 2007)* • Échangé à Phoenix en retour d'un choix de cinquième ronde en 2009 *(Le choix au repêchage est la sélection de cinquième ronde des Bruins de Boston en 2009 qui fut échangé à Phoenix en 2007)*

Filip Kuba, Alexandre Picard..... 8/29/08
Acquired from Tampa Bay along with a first-round pick in the 2009 entry draft *(acquired by Tampa from San Jose)* in exchange for Andrej Meszaros • Acquis de Tampa Bay avec un choix de première ronde au repêchage de 2009 *(acquis par Tampa de San Jose)* en retour d'Andrej Meszaros

Ryan Shannon..... 9/2/08
Acquired from Vancouver in exchange for Lawrence Nycholat • Acquis de Vancouver en retour de Lawrence Nycholat

OTTAWA SENATORS™

SÉNATEURS D'OTTAWA™

2008-2009

History • Histoire

1989

6/12 Bruce Firestone, chief executive officer and chairman of Terrace Investments, files a letter of intent with the National Hockey League for an expansion team. • Bruce Firestone, chef de la direction et président de Terrace Investments, envoie une lettre d'intention à la Ligue nationale de hockey pour une équipe d'expansion.

9/28 Firestone unveils plans for a 22,500-seat arena in Kanata to be called the Palladium. • Firestone dévoile les plans d'un aréna de 22 500 places à Kanata et qui sera appelée le Palladium.

11/28 Submission to Ottawa-Carleton region for official plan approval of the Palladium site. Plans to re-zone 600 acres include not just a massive arena, but a luxury hotel, stores and office complex. • Soumission à la région d'Ottawa-Carleton pour l'approbation officielle du plan du site du Palladium. Les plans pour la modification de zonage de 600 arpents ne comprennent pas uniquement un aréna imposant, mais aussi un hôtel luxueux, des magasins et un complexe de bureaux.

1990

8/13 Terrace Investments vice-president Randy Sexton delivers an 800-page bid plus a $100,000 US cheque to the NHL./Le vice-président de Terrace Investments, Randy Sexton, présente un dossier de candidature de 800 pages et un chèque de 100 000 $US à la LNH.

10/2 Ontario Agriculture Ministry opposes Terrace Investment's plan to use farmland for the Palladium./Le ministère de l'agriculture de l'Ontario s'oppose au plan de Terrace Investments d'utiliser des terres agricoles pour le Palladium.

11/21 Kanata urges fans to flick off their lights in Operation Blackout to show support for the proposed Ottawa Senators team. Remarkably, an estimated 134,000 do./Kanata demande aux amateurs d'éteindre leurs lumières dans l'«opération obscurcissement» pour montrer leur soutien à l'équipe proposée des Sénateurs d'Ottawa. Remarquablement, environ 134 000 personnes le font.

12/5 Terrace Investments makes final pitch in a 63-minute meeting with NHL governors for franchise. Fifteen thousand people purchase non-refundable $25 season-ticket pledges. • Terrace Investments fait sa présentation finale au cours d'une réunion de 63 minutes avec les gouverneurs de la LNH pour obtenir une franchise. Quinze mille personnes ont acheté un engagement pour des billets de saison de 25 $ non remboursables.

12/6 Firestone heads a group awarded a new NHL franchise, the Ottawa Senators, for the 1992-93 season. The Senators are awarded conditional entry into the NHL along with Tampa Bay, Florida. • Firestone est à la tête d'un groupe qui obtient une nouvelle franchise de la LNH, les Sénateurs d'Ottawa, pour la saison 1992-1993. Les Sénateurs ont obtenu une admission conditionnelle dans la LNH, tout comme Tampa Bay, en Floride.

12/17 Mayor Jim Durrell accepts post as president of the Ottawa Senators, while also retaining his job at Ottawa City Hall. • Le maire Jim Durrell accepte le poste de président des Sénateurs d'Ottawa, tout en demeurant à son poste à l'hôtel de ville d'Ottawa.

12/31 Senators sell 9,100 Civic Centre seats for the 1992-93 season in 10 days, raising $17 million. • Les Sénateurs vendent 9100 billets de saison au Centre municipal pour la saison 1992-1993 en dix jours, recueillant 17 million $.

1991

1/14 Senators make first of three franchise-fee payments to the NHL, handing over $15 million US. • Les Sénateurs effectuent le premier de trois paiements à la LNH, remettant plus de 15 millions $US.

1/30 Durrell quits as Ottawa's mayor, effective Feb. 15, but retains presidency of the Ottawa Senators. • Durrell quitte son poste de maire d'Ottawa, le 15 février, mais demeure président des Sénateurs d'Ottawa.

6/12 Firestone tells Ontario Municipal Board he will reduce Palladium seats to 18,500 from the planned 22,500, if it can be proven the Palladium will cause traffic congestion at peak hours. • Firestone dit à la Commission municipale de l'Ontario qu'il réduira le nombre de sièges du Palladium à 18 500, au lieu des 22 500 prévus, s'il est prouvé que le Palladium provoquera des embouteillages aux heures de pointe.

6/15 Senators' second franchise payment of $22.5 million US goes into an NHL-approved trust account. • Les Sénateurs effectuent le deuxième paiement pour leur franchise de 22,5 millions $US dans un compte en fiducie approuvé par la LNH.

8/28 Ontario Municipal Board gives the green light to build scaled-down Palladium of 18,500 seats. • La Commission municipale de l'Ontario donne son feu vert à un Palladium réduit à 18 500 sièges.

8/30 Senators name Mel Bridgman as their first general manager. • Les Sénateurs choisissent Mel Bridgman comme leur premier directeur général.

12/20 Senators receive full NHL membership after making final payment of $22.5 million US. • Les Sénateurs sont membres à part entière de la LNH après avoir effectué le paiement final de 22,5 millions $US.

1992

6/2 Kanata gives unanimous final approval for the Palladium. • Kanata donne son approbation finale unanime au Palladium.

6/15 Senators name Rick Bowness as their first head coach. • Les Sénateurs choisissent Rick Bowness comme leur premier entraîneur-chef.

6/18 Senators select goaltender Peter Sidorkiewicz as their first pick in the 1992 Expansion Draft. Goaltender Mark LaForest was their second pick. Defencemen chosen were Brad Shaw, Darren Rumble, Dominic Lavoie, Brad Miller, Ken Hammond, Kent Paynter and John Van Kessel. Forwards were Sylvain Turgeon, Mike Peluso, Rob Murphy, Mark Lamb, Laurie Boschman, Jim Thomson, Lonnie Loach, Mark Freer, Chris Lindberg, Jeff Lazaro, Darcy Loewen, Mark Osiecki and Blair Atcheynum. • Les Sénateurs choisissent le gardien Peter Sidorkiewicz comme leur premier choix au repêchage d'expansion 1992. Le gardien Mark Laforest a été leur deuxième choix. Les défenseurs choisis étaient Brad Shaw, Darren Rumble, Dominic Lavoie, Brad Miller, Ken Hammond, Kent Paynter et John Van Kessel. Les avants ont été Sylvain Turgeon, Mike Peluso, Rob Murphy, Mark Lamb, Laurie Boschman, Jim Thomson, Lonnie Loach, Mark Freer, Chris Lindberg, Jeff Lazaro, Darcy Loewen, Mark Osiecki et Blair Atcheynum.

6/29 Groundbreaking ceremonies held in Kanata for construction of the Palladium. • La cérémonie de la première pelletée de terre a lieu à Kanata pour la construction du Palladium.

7/29 Jim Durrell quits as president of the Ottawa Senators./Jim Durrell démissionne de son poste de président des Sénateurs d'Ottawa.

10/8 The Senators defeat the Montreal Canadiens 5-3 at the Ottawa Civic Centre. It's the first regular-season game played by a Senators team since 1934. • Les Sénateurs battent les Canadiens de Montréal 5 à 3, au Centre municipal d'Ottawa. C'est la première partie de saison régulière jouée par une équipe des Sénateurs depuis 1934. Starting line-up • Alignement original: Peter Sidorkiewicz/G, Ken Hammond/D, Brad Shaw/D, Neil Brady/C, Jody Hull/RW/AD, Sylvain Turgeon/LW/AG Remaining lineup/Restant de l'alignement: Mark Lamb, Doug Smail, Darcy Loewen, Jamie Baker, Laurie Boschman, Andrew McBain, Norm Maciver, Chris Luongo, Tomas Jelinek, Marc Fortier, Mark Osiecki, Darren Rumble, Mike Peluso and • et Steve Weeks.

11/11 Ogden Corporation, a giant U.S. entertainment company, guarantees up to $120 million in loans to build the Palladium. • Ogden Corporation, une compagnie géante de divertissement des É.U., garantit 120 millions $ en prêts pour la construction du Palladium.

1993

4/14 Boston Bruins defeat the Senators 4-2 at the Ottawa Civic Centre. Ottawa ends its first season with a record of 10-70-4. • Les Bruins de Boston battent les Sénateurs 4 à 2, au Centre municipal d'Ottawa. Ottawa met fin à sa première saison avec une fiche de 10-70-4.

4/15 Senators fire general manager Mel Bridgman. • Les Sénateurs congédient le directeur général Mel Bridgman.

4/26 Senators sign centre Alexei Yashin. • Les Sénateurs mettent sous contrat Alexei Yashin.

5/12 Senators extend the contract of head coach Rick Bowness for a further three years. • Les Sénateurs ajoutent trois ans au contrat de l'entraîneur-chef Rick Bowness.

6/26 Senators select Alexandre Daigle first overall in the 1993 National Hockey League Entry Draft at Colisée de Québec. • Les Sénateurs choisissent Alexandre Daigle au tout premier rang du repêchage amateur 1993 de la LNH au Colisée de Québec.

8/17 Firestone sells his remaining shares to Rod Bryden and resigns as chairman and governor of the Ottawa Senators. • Firestone vend ses dernières parts à Rod Bryden et démissionne de ses postes de président et de gouverneur des Sénateurs d'Ottawa.

1994

5/12 Canadian Coast Guard decides Carp River on the Palladium site is not navigable so the project does not need Coast Guard approval before construction begins. • La Garde côtière canadienne décide que la rivière Carp, sur le site du Palladium, n'est pas navigable, donc que le projet n'a pas besoin de son approbation de gardes côte avant le début de la construction.

6/28 Centre Radek Bonk is the first selection, third overall, by the Ottawa Senators in the 1994 NHL entry draft. • Le centre Radek Bonk a été le premier choix, troisième en tout, des Sénateurs au repêchage amateur de la LNH.

7/25 Excavation begins for 18,500-seat Palladium. • Les travaux d'excavation commencent pour le Palladium.

1995

6/25 Daniel Alfredsson wins the Calder Trophy as the NHL's top rookie after collecting a team-leading 61 points (26-35) in 82 games. • Daniel Alfredsson gagne le Trophée Calder après enregistrant 61 points (26-35) en 82 matchs.

6/28 Senators select Detroit Junior Red Wings defenceman Bryan Berard first overall at the 1995 NHL Entry Draft. • Les Sénateurs choisissent le défenseur des Red Wings juniors de Détroit Bryan Berard, premier en tout au repêchage amateur 1995 de la LNH.

11/20 Senators release head coach Rick Bowness and assistant coach Alain Vigneault. • Les Sénateurs congédient l'entraîneur-chef Rick Bowness et l'entraîneur adjoint Alain Vigneault.

11/21 Senators name Dave Allison as their new head coach, replacing Rick Bowness. • Les Sénateurs nomment Dave Allison en tant que leur nouvel entraîneur-chef pour remplacer Rick Bowness.

11/22 Senators name Pierre McGuire as an assistant coach, replacing Alain Vigneault. • Les Sénateurs nomment Pierre McGuire en tant qu'entraîneur adjoint pour remplacer Alain Vigneault, congédié.

12/11 Senators name Pierre Gauthier as their new general manager, replacing Randy Sexton. • Les Sénateurs nomment Pierre Gauthier en tant que leur nouveau directeur général pour remplacer Randy Sexton.

12/30 Senators sign a four-year deal to take effect in the 1996-97 season with centre Alexei Yashin. • Les Sénateurs signent une entente de quatre ans débutant lors de la saison 1996-97 avec le centre Alexei Yashin.

1996

1/17 The Palladium hosts its first NHL game as the Montreal Canadiens defeat the Senators 3-0. • Première partie jouée au Palladium. Les Canadiens de Montréal battent les Sénateurs 3-0.

1/24 Gauthier fires head coach Dave Allison and his assistants Glenn (Chico) Resch and Pierre McGuire. Jacques Martin is hired as the third head coach in Senators history. • Gauthier congédie l'entraîneur-chef Dave Allison et ses adjoints Glenn (Chico) Resch et Pierre McGuire. Jacques Martin est engagé comme troisième entraîneur-chef de l'histoire des Sénateurs.

2/27 The Palladium is renamed the Corel Centre. • Le Palladium devient le centre Corel.

6/3 Rod Bryden, chairman and governor of the Ottawa Senators, appoints Roy Mlakar as president and chief executive officer of the Senators. • Rod Bryden, président et gouverneur des Sénateurs d'Ottawa, engage Roy Mlakar comme président et chef de la direction des Sénateurs.

6/22 Senators select Prince Albert Raiders defenceman Chris Phillips in the 1996 Entry Draft. • Les Sénateurs choisissent le défenseur des Raiders de Prince Albert Chris Phillips au repêchage amateur 1996.

1997

4/12 The Senators defeat the Buffalo Sabres 1-0 at home and clinch a berth in the Stanley Cup playoffs for the first time in franchise history. Steve Duchesne nets the winning goal with 4:01 left in the final period. • Les Sénateurs battent les Sabres de Buffalo 1 à 0. La victoire donne aux Sénateurs une place en séries éliminatoires de la coupe Stanley pour la première fois de l'histoire de la franchise. Steve Duchesne compte le but avec 4:01 à jouer dans la période finale.

4/19 The Senators defeat the Sabres 3-1 in Buffalo. It's the first playoff win in franchise history. • Les Sénateurs battent les Sabres de Buffalo 3-1, à Buffalo. Il s'agit de la première victoire en séries éliminatoires de l'histoire de l'équipe.

12/5 Senators unveil their third jersey. • Les Sénateurs dévoilent leur troisième chandail.

1998

4/19 The Senators defeat the Sabres 2-1 in Buffalo. The victory brings the Senators' season point total to 83, establishing a club record for most points in one season for the franchise. • Sénateurs 2, Sabres 1, à Buffalo. La victoire vaut aux Sénateurs un total de 83 points en saison, établissant un record d'équipe pour le plus de points en une saison pour la franchise.

6/30 Senators announce the appointment of Rick Dudley as the club's fourth general manager. He replaces the departed Pierre Gauthier. • Les Sénateurs annoncent l'embauche de Rick Dudley comme quatrième directeur général de l'équipe. Il remplace Pierre Gauthier qui a quitté.

1999

6/8 Senators announce the appointment of Marshall Johnston as the club's fifth general manager. He replaces Rick Dudley. • Les Sénateurs annoncent la nomination de Marshall Johnston comme cinquième directeur général du Club. M. Johnston remplace Rick Dudley.

6/26 Ottawa head coach Jacques Martin receives the Jack Adams Trophy as NHL Coach of the Year in Toronto at the NHL Awards. • Jacques Martin, entraîneur-chef des Sénateurs, reçoit le prix Jack Adams, décerné à l'entraîneur de l'année dans la LNH, lors de la remise des prix de la LNH.

6/29 Senators receive Rob Zamuner, a second-round pick in either 2000, 2001 or 2002, cash and the right to host three exhibition games at a location of their choice as compensation from Tampa Bay for former general manager Rick Dudley. The Lightning receive forward Andreas Johansson. • Les Sénateurs obtiennent Rob Zamuner de Tampa Bay, un choix de deuxième ronde en 2000, en 2001 ou en 2002, une somme en argent comptant et le droit de présenter trois matchs hors concours à l'endroit de leur choix en compensation pour l'ancien directeur général Rick Dudley. Le Lightning reçoit le joueur avant Andreas Johansson.

8/18 Senators promote André Savard to the position of assistant coach, Trevor Timmins to director of hockey operations and Jarmo Kekalainen to the position of director of player personnel. • André Savard est promu au poste d'entraîneur-adjoint, Trevor Timmins au poste de directeur, opérations hockey et Jarmo Kekalainen au poste de directeur du personnel des joueurs.

8/25 The Senators announce the club's popular third jersey will permanently become the team's road jersey, effective for the start of 1999-2000 pre-season. • Les Sénateurs annoncent que le populaire troisième chandail de l'équipe deviendra le chandail permanent des parties à l'extérieur, à compter du début de la saison 1999-2000.

11/9 Ottawa general manager Marshall Johnston announces that Alexei Yashin has been suspended by the club for the balance of the season, including the playoffs. • Le directeur général d'Ottawa Marshall Johnston annonce qu'Alexei Yashin est suspendu par l'équipe pour le restant de la saison, incluant les séries.

2000

1/31 Following an unsuccessful attempt to achieve tax fairness at all levels of government, the Senators launch the Our Team, Our Community campaign to solidify the club's viability through increased new season tickets, season-ticket renewal commitment and additional corporate support. • À la suite de tentatives infructueuses d'obtenir des ajustements de taxes plus justes à tous les niveaux de gouvernement, les Sénateurs ont lancé la campagne Notre équipe, notre collectivité pour solidifier la viabilité de l'équipe grâce à un nombre accru de nouveaux billets de saison, d'engagements de renouvellement de billets de saison et de soutien corporatif supplémentaire.

2/18 Ottawa Senators majority owner and governor Rod Bryden announces that the Our Team, Our Community campaign is a resounding success. Bolstered by Ottawa hockey fans and the city's business community, the drive sees close to 90 per cent of current season-ticket holders commit to renew for the upcoming season and sells 1,544 full season-ticket equivalents. The 18-day campaign also saw the club's corporate partners agree to a 10 per cent increase in the cost of their contracts for both their suites and marketing agreements. • Le propriétaire majoritaire et gouverneur des Sénateurs d'Ottawa Rod Bryden annonce que la campagne Notre équipe, notre collectivité a connu un succès retentissant. Soutenue par les amateurs de hockey d'Ottawa et par le monde des affaires de la ville, la campagne a vu près de 90 % des détenteurs actuels de billets de saison s'engager à renouveler leur abonnement pour la saison suivante et la vente de l'équivalent de 1544 billets de saison complets. La campagne, qui a duré 18 jours, a aussi vu les partenaires corporatifs de l'équipe accepter une augmentation de 10 % du coût de leur contrat pour leur loge et leur entente de commercialisation.

6/28 Independent arbitrator Lawrence Holden rules in favour of the NHL, stating that Alexei Yashin owes the Ottawa Senators the final year under the terms of his contract. • L'arbitre indépendant Lawrence Holden décide en faveur de la LNH, déclarant qu'Alexei Yashin doit aux Sénateurs d'Ottawa la dernière année de son contrat.

7/11 The Senators announce they will be "Back In Black" for the 2000 season, with the return of an updated version of their original black jersey. The new alternate jersey will be worn on selected dates during the 2000-01 season. • Les Sénateurs annoncent qu'ils seront «de nouveau en noir» pour la saison 2000, avec le retour d'une version renouvelée de leur chandail noir original. Le nouveau chandail de remplacement sera portée lors de certaines dates au cours de la saison 2000-2001.

8/1 The Senators name Roger Neilson as assistant coach. • Les Sénateurs nomment Roger Neilson entraîneur adjoint.

9/9 Alexei Yashin announces he will return to the Senators lineup for the 2000-01 season following his year-long contractual holdout. • Alexeï Yashin annonce qu'il reviendra dans la formation des Sénateurs pour la saison 2000-2001, après sa grève d'un an à cause d'une dispute contractuelle.

10/18 The Senators re-sign head coach Jacques Martin to a multi-year deal. • Les Sénateurs accordent à l'entraîneur-chef Jacques Martin un contrat de plusieurs saisons.

2001

1/4 Radek Bonk ties a Senators single-game record by recording six points *(3-3)* during an 8-3 win over the Tampa Bay Lightning at home. Marian Hossa also sets a new franchise record by registering five assists in the contest. • Radek Bonk égale un record des Sénateurs pour une seule partie en obtenant six points *(3-3)* dans une victoire de 8-3 contre le Lightning de Tampa Bay. Marian Hossa établit aussi un nouveau record d'équipe en obtenant cinq passes dans la partie.

1/16 Corel Centre celebrates its fifth anniversary, during the Senators 7-6 overtime loss to the Los Angeles Kings. • La Centre Corel fête son cinquième anniversaire lors d'une défaite en prolongation de 7-6 des Sénateurs contre les Kings de Los Angeles.

3/14 Jacques Martin records his 200th win as Senators head coach as the Senators defeat Atlanta 8-1 at home. • Jacques Martin obtient sa 200e victoire en tant qu'entraîneur-chef des Sénateurs quand les Sénateurs battent Atlanta 8-1.

6/22 The Senators name Don Jackson as an assistant coach, joining head coach Jacques Martin and assistants Perry Pearn, Roger Neilson and Randy Lee. • Les Sénateurs nomment Don Jackson entraîneur adjoint. Il se joint à l'entraîneur-chef Jacques Martin et aux adjoints Perry Pearn, Roger Neilson et Randy Lee.

6/23 The Senators trade Alexei Yashin to the New York Islanders for the Islanders' first-round pick (second overall, Jason Spezza) in the 2001 entry draft, D Zdeno Chara and RW Bill Muckalt. • Les Sénateurs échangent Alexeï Yashin aux Islanders de New York pour le premier choix des Islanders *(2e en tout, Jason Spezza)* au repêchage 2001. Le D Zdeno Chara et l'AD Bill Muckalt.

10/3 The Senators open the 2001-02 season, their 10th in the NHL, with a 5-4 win over the Toronto Maple Leafs at the Air Canada Centre. • Les Sénateurs entreprennent la saison 2001-2002, leur 10e dans la LNH, avec une victoire de 5-4 contre les Maple Leafs de Toronto au Air Canada Center.

2002

4/8 The Senators appoint assistant coach Roger Neilson as head coach for the club's final two games (April 11 and 13) of the season, allowing Neilson to become the ninth to reach the 1,000-game plateau as an NHL head coach. • Les Sénateurs désignent l'entraîneur adjoint Roger Neilson entraîneur-chef pour les deux dernières parties de la saison de l'équipe *(11 et 13 avril)*, permettant à Neilson de devenir le neuvième à atteindre le plateau des 1000 parties comme entraîneur-chef dans la LNH.

4/26 The Senators defeat the Philadelphia Flyers 2-1 in overtime at First Union Center to take the best-of-seven quarterfinal series 4-1. The series win was Ottawa's second in franchise history. • Les Sénateurs battent les Flyers de Philadelphie 2-1 en prolongation au First Union Center pour remporter la série quart de finale 4-1. Cette série gagnante a été la deuxième de l'histoire d'Ottawa.

5/17 Senators majority owner Rod Bryden announces president and CEO Roy Mlakar has signed a five-year agreement and extended head coach Jacques Martin's contract through the 2003-04 season. Bryden also announces Marshall Johnston's decision to step down as general manager at the end of his contract (6/30/02). • Le propriétaire majoritaire des Sénateurs Rod Bryden annonce que le président et chef de la direction Roy Mlakar a signé une entente de cinq ans et que le contrat de l'entraîneur-chef Jacques Martin a été prolongé jusqu'à la fin de la saison 2003-2004. Bryden annonce aussi la décision de Marshall Johnston de laisser son poste de directeur général à la fin de son contrat (6/30/02).

5/22 The Senators sell the rights of their dormant AHL franchise to a Binghamton, New York-based ownership group and, subsequently, sign of a five-year affiliation agreement. • Les Sénateurs vendent les droits de leur franchise inactive de la LAH à un groupe de propriétaires de Binghamton, New York, et par la suite signent une entente d'affiliation de cinq ans.

6/12 The Senators introduce John Muckler as the sixth general manager in club history. Muckler assumed his role on July 1 and replaced Marshall Johnston, who decided not to continue following the expiration of his contract. • Les Sénateurs présentent John Muckler comme le sixième directeur général de l'histoire de l'équipe. Muckler est entré en fonction le 1er juillet et a remplacé Marshall Johnston qui a décidé de ne pas continuer dans ses fonctions à la fin de son contrat.

7/23 The Senators name John Paddock as head coach of the Binghamton Senators of the American Hockey League. • Les Sénateurs nomment John Paddock entraîneur-chef des Sénateurs de Binghamton, de la Ligue américaine de hockey.

7/31 The Senators hire Anders Hedberg as the club's new director of player personnel. • Les Sénateurs engagent Anders Hedberg comme nouveau directeur du personnel des joueurs de l'équipe.

11/4 Senators assistant coach Roger Neilson is inducted into the Hockey Hall of Fame under the builders category. • L'entraîneur adjoint des Sénateurs Roger Neilson est intronisé au Temple de la renommée du hockey dans la catégorie des bâtisseurs.

2003

1/9 The Senators obtain court-sanctioned protection through the Company's Creditors Arrangement Act *(CCAA)*, subsequently securing financing for operations while implementing a process to sell the franchise. PricewaterhouseCoopers Canada is named as the court-appointed monitor through the sale process. • Les Sénateurs obtiennent une protection de la Cour en fonction de la Loi sur les arrangements avec les créanciers de l'entreprise *(LACE)*, assurant par la suite le financement pour les opérations tout en organisant le processus de la vente de la franchise. PriceweaterhouseCoopers Canada est nommée superviseur par la Cour pendant tout le processus de la vente.

1/14 Senators majority owner Rod Bryden and a private co-investor submit a bid to purchase the team and the building through the sale of Limited Partnership Units. • Le propriétaire majoritaire des Sénateurs Rod Bryden et un co-investisseur privé déposent une offre d'achat pour l'équipe et l'édifice par le biais de la vente d'Unités de partenariat limité.

1/17 Senators assistant coach Roger Neilson is appointed to the Order of Canada, the country's highest honour for lifetime achievement. • L'entraîneur adjoint des Sénateurs Roger Neilson reçoit l'Ordre du Canada, la plus haute distinction au pays pour l'œuvre de sa vie.

2/10 PricewaterhouseCoopers receives acceptance of Rod Bryden and his co-investor's offer by the Club's senior lenders. The conditional sale requires final court approval and for a separate sale of the arena to be completed first. • PricewaterhouseCoopers reçoit l'accord pour l'offre de Rod Bryden et de son co-investisseur des principaux créanciers de l'équipe. La vente conditionnelle nécessite l'approbation finale de la Cour et que la vente séparée de l'aréna soit d'abord complétée.

2/27 Rod Bryden's bid to re-purchase the Senators falls through after his unnamed co-investor withdraws. Bryden announces he will not offer another bid on the Club while PricewaterhouseCoopers announces they will once again seek offers for the franchise and the arena. • L'offre de rachat des Sénateurs de Rod Bryden tombe à l'eau quand son co-investisseur anonyme se retire. Bryden annonce qu'il n'effectuera pas une autre offre pour l'équipe, tandis que PricewaterhouseCoopers annonce la recherche de nouvelles offres d'achat pour la franchise et l'aréna.

5/9 Capital Sports & Entertainment Inc., owned by Eugene Melnyk, receives court approval to purchase the Ottawa Senators Hockey Club. The sale is subject to approval by the NHL Board of Governors and Capital Sports retains the right to withdraw from the transaction if it is not successful in purchasing the arena. • Capital Sports & Entertainment Inc., propriété d'Eugene Melnyk, reçoit l'approbation de la Cour pour acheter le club de hockey Les Sénateurs d'Ottawa. La vente est sujette à l'approbation par le bureau des gouverneurs de la LNH et Capital Sports se garde le droit de se retirer de la transaction si elle ne parvient pas à acheter l'aréna.

6/9 Capital Sports Properties, owned by Eugene Melnyk, announces it has reached an agreement to purchase substantially all of the assets of Palladium Corporation including the arena. • Capital Sports & Entertainment Inc., propriété d'Eugene Melnyk, annonce avoir conclu une entente pour acheter substantiellement tous les avoirs de Palladium Corporation, incluant l'aréna.

6/17 The NHL Board of Governors unanimously approves the purchase of the Ottawa Senators and Corel Centre by Eugene Melnyk. • Le bureau des gouverneurs de la LNH approuve l'achat des Sénateurs d'Ottawa et de Centre Corel par Eugene Melnyk.

6/21 Senators assistant coach Roger Neilson passes away at the age of 69 after a long-term battle with two forms of cancer. • L'entraîneur adjoint des Sénateurs Roger Neilson décède à 69 ans à la suite d'une longue lutte contre deux formes de cancer.

8/26 Ownership of the Ottawa Senators Hockey Club and Corel Centre is officially transferred to Eugene Melnyk. • La propriété de l'équipe et de l'édifice est officiellement transférée à Eugene Melnyk.

2004

1/26 The Senators re-sign head coach Jacques Martin to a multi-year deal. • Les Sénateurs accordent à l'entraîneur-chef Jacques Martin un contrat de plusieurs saisons.

4/22 John Muckler fires head coach Jacques Martin and his assistants Don Jackson and Phil Myre. • John Muckler congédie l'entraîneur-chef Jacques Martin et ses adjoints Don Jackson et Phil Myre.

6/8 Bryan Murray is hired as the fifth head coach in Senators history. • Bryan Murray est embauché comme cinquième entraîneur-chef de l'histoire des Sénateurs.

6/25 The Senators promote director of legal relations Peter Chiarelli to the position of assistant general manager. • Les Sénateurs ont annoncé la nomination de Peter Chiarelli comme directeur général adjoint du club.

7/9 The Senators name John Paddock as assistant coach. • Les Sénateurs nomment John Paddock au poste d'entraîneur adjoint.

8/30 The Senators name Greg Carvel as assistant coach. • Les Sénateurs nomment Greg Carvel au poste d'entraîneur adjoint.

2005

6/29 The Senators renew general manager John Muckler's contract for another three seasons • Les Sénateurs ont renouvelé le contrat du directeur général John Muckler pour trois autres saisons.

7/30 The Ottawa Senators and Westin Hotel host the 2005 NHL Entry Draft. • Les Sénateurs d'Ottawa présentent le repêchage de la LNH 2005 à l hôtel Westin.

10/13 The Ottawa Senators Foundation donates $250,000 to the Centre de santé et de services sociaux de Gatineau Foundation. The foundation committed to contribute the gift over a five-year period. The donation will be used to improve the quality of health-care services and to support program for children who use the facility's services. • La Fondation des Sénateurs d'Ottawa fait un don de 250 000 $ à la Fondation du Centre de santé et des services sociaux de Gatineau. La fondation s'est engagée à verser cette somme sur une période de cinq ans. Le don servira à améliorer la qualité des services de soins de santé et à appuyer les programmes destinés aux enfants qui ont recours aux services de l'établissement.

2006

1/19 The Corel Centre is renamed Scotiabank Place. • Le Centre Corel devient la Place Banque Scotia.

4/18 Dany Heatley becomes first Senator to record 50 goals in a season. Heatley *(50 goals and 50 assists)* and Daniel Alfredsson *(43 goals and 60 assists)* become first Senators to record over 100 points in a season. • Dany Heatley devient le premier joueur des Sénateurs à compter 50 buts dans une saison. Heatley *(50 buts et 50 mentions d'aide)* et Daniel Alfredsson *(43 buts et 60 mentions d'aide)* sont devenus les deux premiers joueurs des Sénateurs à récolter plus de 100 points en une saison.

5/3 Hockey Canada, in partnership with the Canadian Hockey League, announced that Ottawa will host the 2009 IIHF World Junior Hockey Championship. Scotiabank Place and the Civic Centre will play host to 31 games from Dec. 26, 2008, to Jan. 5, 2009, as Ottawa becomes the eighth Canadian city to host the tournament *(Montreal - 1978, Hamilton - 1986, Saskatoon - 1991, Red Deer - 1995, Winnipeg - 1999, Halifax – 2003, and Vancouver - 2006)*. • Hockey Canada, en partenariat avec la Ligue canadienne de hockey, a annoncé que la ville d'Ottawa sera l'hôte du Championnat mondial de hockey junior 2009 de l'IIHF. 31 parties seront disputées à la Place Banque Scotia et au Centre municipal, du 26 déc. 2008 au 5 janv. 2009. Ottawa devient la huitième ville au Canada à présenter le tournoi *(Montréal - 1978, Hamilton - 1986, Saskatoon - 1991, Red Deer - 1995, Winnipeg - 1999, Halifax – 2003, et Vancouver - 2006)*.

5/15 Roger's House officially opens its doors, becoming Ontario's first paediatric respite and palliative care home dedicated to enhancing the comfort and quality of life of children and families in a time of need. • La Maison de Roger, premier centre de repos et de soins pédiatriques palliatifs en Ontario voué à l'amélioration du confort et de la qualité de la vie en des moments difficiles, a officiellement ouvert ses portes.

5/26 Senators assistant general manager Peter Chiarelli leaves the club to become the Boston Bruins' general manager. • Le directeur général adjoint Peter Chiarelli quitte le club pour occuper le poste de directeur général des Bruins de Boston.

9/25 The Senators face the Montreal Canadiens in the first Kraft Hockeyville game. Salmon River, N.S. edged out more than 450 entries and proved that they deserved to be crowned Hockeyville, but the game was played in Truro, N.S. • Les Sénateurs ont affronté les Canadiens de Montréal lors du premier match Hockeyville de Kraft. La localité de Salmon River *(N.-É.)* a remporté la palme sur plus de 450 participants et elle a fait preuve qu'elle mérite le titre de Hockeyville, mais le match a été disputé à Truro *(N.-É.)*.

9/28 Anders Hedberg is named to the newly created position of North American/European hockey co-ordinator. Shaun Van Allen joins the hockey department as director of player evaluation. • Anders Hedberg a été nommé pour occuper le nouveau poste de coordonnateur du hockey nord-américain et européen. Shaun Van Allen se joint au département hockey des Sénateurs à titre de directeur de l'évaluation des joueurs.

12/12 The Senators broadcast their first pay-per-view game on SensTV when the club traveled to Detroit to play the Red Wings. The club would have four other pay-per-view games during the season. • Première diffusion d'un match des Sénateurs à la Télé à la carte sur Sens TV alors que le club a affronté les Red Wings à Detroit. Quatre autres rencontres des Sénateurs ont été présentés à la Télé à la carte pendant la saison.

12/29 The Senators record their highest regular season game attendance with 20,214 in attendance to see the team face the New York Rangers. • Les Sénateurs ont enregistré leur plus forte assistance pour un match de saison régulière avec 20 214 spectateurs contre les Rangers de New York.

2007

5/19 The Senators win their first Eastern Conference title and Prince of Wales Trophy by defeating the Buffalo Sabres four games to one. • Les Sénateurs ont remporté leur premier championnat de l'Association de l'Est, le trophée Prince-de-Galles, en éliminant les Sabres de Buffalo en cinq parties.

6/6 The Senators lose in their first appearance in the Stanley Cup final in modern history to the Anaheim Ducks, four games to one. • Les Sénateurs se sont inclinés à leur première participation en finale de la Coupe Stanley de leur histoire moderne, en cinq parties devant les Ducks d'Anaheim.

6/18 The Senators elevate Bryan Murray from head coach to general manager after relieving John Muckler of his duties. • Les Sénateurs ont promu Bryan Murray au poste de directeur général après avoir relevé John Muckler de ses fonctions.

7/5 Tim Murray is hired as assistant general manager and Brent Flahr as director of hockey operations. • Tim Murray est embauché à titre d'adjoint au directeur général et Brent Flahr devient le directeur des opérations hockey.

7/6 John Paddock is hired as the sixth head coach in Senators history. • John Paddock est embauché comme sixième entraîneur-chef de l'histoire des Sénateurs.

7/19 The Senators named Cory Clouston as head coach of the Binghamton Senators. Clouston replaced Dave Cameron, who returned to the Mississauga St. Michael's Majors of the Ontario Hockey League. • Les Sénateurs ont nommé Cory Clouston à titre d'entraîneur-chef des Senators de Binghamton. Clouston remplace Dave Cameron, qui est retourné chez les Majors de Mississauga St. Michael's, de la Ligue de hockey de l'Ontario.

8/22 The Senators unveil their new logo and home and away uniforms. • Les Sénateurs dévoilent leur nouveau logo ainsi que leurs nouveaux uniformes portés à domicile et à l'étranger.

8/15 The Senators name Ron Low as assistant coach and Eli Wilson as goaltending coach. • Les Sénateurs nomment Ron Low à titre d'entraîneur-adjoint et Eli Wilson à titre d'entraîneur des gardiens de but.

2008

2/17 Eugene Melnyk extends contract, through the end of the 2008-09 season, of president, chief executive officer and alternate governor Roy Mlakar. • Eugene Melnyk accorde une prolongation de contrat, qui viendra à échéance à la fin de la saison 2008-2009, au président, chef de la direction et gouverneur suppléant, Roy Mlakar.

2/27 General manager Bryan Murray relieves head coach John Paddock of his duties, as well as assistant coach Ron Low. Murray returned behind the bench as head coach to end the season. • Le directeur général, Bryan Murray, relève l'entraîneur-chef John Paddock ainsi que l'entraîneur-adjoint Ron Low de leurs fonctions. Murray revient derrière le banc à titre d'entraîneur-chef pour terminer la saison.

6/13 General manager Bryan Murray announces the hiring of Craig Hartsburg as the club's head coach. • Le directeur général, Bryan Murray, annonce l'embauche de Craig Hartsburg âu poste d'entraîneur-chef de l'équipe.

6/20, 21 The Senators play host to the 2008 NHL Entry Draft. • Les Sénateurs sont les hôtes du Repêchage amateur de la LNH.

7/11 The Senators name Curtis Hunt as assistant coach. • Les Sénateurs nomment Curtis Hunt à titre d'entraîneur-adjoint.

- The Ottawa Senators entered the NHL in 1992-93 with a working agreement with the New Haven Senators of the AHL. The team finished with a 22-47-11 record. At the conclusion of the season, the Senators purchased their own AHL franchise in PEI.
- Ottawa a entrepris la saison 1992-1993 avec une entente de travail avec les Senators de New Haven, dans la LAH. L'équipe a terminé avec un dossier de 22-47-11. À la fin de la saison, les Sénateurs ont acheté leur propre franchise de la LAH à l'Île-du-Prince-Édouard.

- The PEI Senators were Ottawa's primary minor-league affiliate for the next three seasons. The PEI Senators won consecutive division titles in 1994-95 and 1995-96, boasting a roster that included future Ottawa Senators players such as Pavol Demitra, Patrick Traverse, Bruce Gardiner and Lance Pitlick.
- Les Senators de l'Î.-P.-É. furent la principale filiale d'Ottawa dans les ligues mineures pour les trois saisons suivantes. Les Senators de l'Î.-P.-É. ont remporté des titres consécutifs de division en 1994-1995 et 1995-1996, avec dans leur formation de futurs joueurs des Sénateurs d'Ottawa comme Pavol Demitra, Patrick Traverse, Bruce Gardiner et Lance Pitlick.

- The Senators used the Thunder Bay Senators as a secondary affiliate in the Colonial Hockey League from 1992 to 1996. In 272 games as the Senators' secondary affiliate in the CHL, the Thunder Bay club posted an impressive 161-87-24 record.
- Les Sénateurs ont utilisé les Senators de Thunder Bay comme deuxième filiale dans la Colonial Hockey League, de 1992 à 1996. En 272 parties à titre de deuxième club école des Sénateurs dans la CHL, l'équipe de Thunder Bay a compilé un impressionnant dossier de 161-87-24.

- The PEI Senators suspended operations at the end of the 1995-96 season and the Worcester IceCats became the Senators' primary affiliate in the AHL. As a shared affiliate with the St. Louis Blues, Worcester won the division title in 1996-97 with a 43-23-9 record. The Senators and IceCats ended their affiliation following the 1997-98 season.
- Les Senators de l'Î.-P.-É. ont suspendu leurs opérations à la fin de la saison 1995-1996 et les IceCats de Worcester sont devenus la principale filiale des Sénateurs dans la LAH. Partageant une affiliation avec les Blues de Saint-Louis, Worcester a remporté le titre de sa division en 1996-1997 avec un dossier de 43-23-9. Les Sénateurs et les IceCats ont mis fin à leur affiliation après la saison 1997-1998.

- The Senators also had a secondary affiliation with the Raleigh IceCaps in the East Coast Hockey League from 1996-97 to 1997-98.
- Les Sénateurs ont aussi eu une deuxième affiliation avec les IceCaps de Raleigh, de la East Coast Hockey League, de 1996-1997 à 1997-1998.

- In 1998-99, the Senators had a working agreement with the Detroit Vipers of the International Hockey League. Sami Salo, Jani Hurme and John Emmons were three of the Senators players who helped the Vipers compile a 50-21-11 record and a first-place finish in their division.
- En 1998-1999, les Sénateurs ont conclu une entente de travail avec les Vipers de Détroit, de la Ligue internationale de hockey. Sami Salo, Jani Hurme et John Emmons étaient trois des joueurs des Sénateurs qui ont aidé les Vipers à compiler un dossier de 50-21-11 et à terminer premier de leur division.

- Prior to the 1999-2000 season, the Senators entered into a two-year affiliation (plus an option for a third year) agreement with the Grand Rapids Griffins of the International Hockey League. In each of their first two seasons as a Senators affiliate, the Griffins finished with 50 wins and a first-place finish in their division.
- Avant la saison 1999-2000, les Sénateurs ont conclu une entente d'affiliation de deux ans (plus une option pour une troisième année) avec les Griffins de Grand Rapids, de la Ligue internationale de hockey. Au cours de chacune des deux premières saisons en tant que club école des Sénateurs, les Griffins ont terminé avec 50 victoires et en tête de leur division.

- On October 24, 2000, the Senators exercised the option for a third year of their affiliation with the Griffins. Under the terms of the agreement, the Senators continued to provide Grand Rapids with a minimum of 13 players. Grand Rapids also had the right of first refusal for all players assigned by Ottawa to any team outside the NHL, provided they are not under contracts to other minor-league teams. Grand Rapids joined the American Hockey League for the start of the 2001-02 season.
- Le 24 octobre 2000, les Sénateurs ont exercé leur option pour la troisième année de leur affiliation avec les Griffins. Selon les termes de l'entente, les Sénateurs ont continué de fournir à Grand Rapids un minimum de 13 joueurs. Grand Rapids a aussi un droit de premier refus pour tous les joueurs assignés par Ottawa à n'importe quelle équipe qui n'est pas de la LNH, à condition qu'ils ne soient pas sous contrat avec d'autres équipes de ligues mineures. Pour le début de la saison 2001-2002, Grand Rapids s'est joint à la Ligue américaine de hockey.

- The Senators also had a secondary affiliation with the Mobile Mysticks of the ECHL from 1999-2000 to 2001-02. The Mysticks served as the primary affiliate for the Grand Rapids Griffins.
- De 1999-2000 à 2001-2002, les Sénateurs ont aussi eu une deuxième affiliation avec les Mysticks de Mobile, de la ECHL. Les Mysticks étaient le premier club école des Griffins de Grand Rapids.

- On Feb. 7, 2007, the Senators renewed their five-year affiliation agreement with the American Hockey League's Binghamton Senators through to the 2011-12 season. In 2002, Ottawa had sold the rights of their dormant AHL franchise to a Binghamton, New York-based ownership group and subsequently signed a five-year affiliation agreement. Under the terms of the agreement, the Senators will be responsible for placing Binghamton's entire roster, and coaching and training staffs.
- Le 7 février 2007, les Sénateurs ont renouvelé leur entente d'affiliation de cinq ans avec les Senators de Binghamton, de la Ligue américaine de hockey, jusqu'à la saison 2011-2012. En 2002, Ottawa a vendu ses droits sur une franchise inactive de la LAH à un groupe de propriétaires de Binghamton, New York, et a ensuite signé une entente d'affiliation de cinq ans. Selon les termes de l'entente, les Sénateurs sont responsables de fournir un alignement complet à Binghamton, ainsi que des entraîneurs et des soigneurs.

- The Senators signed a one-year secondary affiliation agreement with the Elmira Jackals of the ECHL on Aug. 14, 2008. The Jackals will serve as the primary affiliate for the Binghamton Senators.
- Les Sénateurs ont signé une entente de deuxième affiliation d'un an avec les Jackals d'Elmira, de la ECHL. Les Jackals deviendront le premier club école des Senators de Binghamton.

AFFILIATION	LEAGUE • LIGUE	DURATION • DURÉE
New Haven Senators	AHL • LAH	1992-93
Thunder Bay Senators	CHL	1992-93 - 1995-96*
P.E.I. Senators	AHL • LAH	1993-94 - 1995-96
Worcester IceCats	AHL • LAH	1996-97 - 1997-98
Raleigh IceCats	ECHL	1996-97 - 1997-98*
Detroit Vipers	IHL • LIH	1998-99
Grand Rapids Griffins	IHL-AHL • LIH-LAH	1999-2000 - 2001-02
Mobile Mysticks	ECHL	1999-2000 - 2001-02*
Charlotte Checkers	ECHL	2004-05 - 2006-07*
Binghamton Senators	AHL • LAH	2002-03 - present • à présent
Elmira Jackals	ECHL	2008-09 - present • à présent*

* Secondary affiliate • Deuxième filiale

1992

6/20 Senators participate in their first NHL entry draft held at the Montreal Forum. Their first selection is Alexei Yashin, second overall. • Les Sénateurs participent à leur premier repêchage amateur dans la LNH qui a lieu au Forum de Montréal. Leur premier choix est Alexei Yashin, deuxième en tout

9/8 Senators open their first training camp at the Robert Guertin Arena in Hull, Québec. On Sept. 26, they switch their permanent training facility to Kanata Recreation Complex. • Les Sénateurs ouvrent leur premier camp d'entraînement à l'aréna Robert-Guertin, à Hull. À compter du 26 septembre, ils déménagent à leur centre d'entraînement permanent au Complexe récréatif de Kanata.

9/18 The Senators tie the Whalers 1-1 in Hartford in a pre-season game. It's the first game played by the Senators since re-joining the NHL. Neil Brady scores from Brad Shaw and Andrew McBain at 18:46 of the second period. • Sénateurs 1, Whalers de Hartford 1 à Hartford dans une partie hors-concours. C'est la première partie jouée par les Sénateurs depuis leur retour dans la LNH. Neil Brady a compté sur des passes de Brad Shaw et Andrew McBain à 18:46 de la deuxième période.

9/21 The Washington Capitals defeat the Senators 4-3 in a pre-season game. It's the first game played in Ottawa by a NHL Senators team since the 1933-34 season. Ottawa scorers are Sylvain Turgeon, Jody Hull and Mike Peluso. • Les Capitals de Washington battent les Sénateurs 4 à 3 dans une partie hors-concours. C'est la première partie jouée à Ottawa par une équipe des Sénateurs dans la LNH depuis la saison 1933-34. Les compteurs d'Ottawa ont été Sylvain Turgeon, Jody Hull et Mike Peluso.

9/24 The Senators defeat the New York Islanders 4-3 in a pre-season game. It's Ottawa's first win since re-entry into the NHL. Defenceman Brad Shaw scores the winning goal. • Les Sénateurs défont les Islanders de New York 4 à 3 dans une partie hors-concours. C'est la première victoire d'Ottawa depuis son retour dans la LNH. Le défenseur Brad Shaw a compté le but vainqueur.

10/7 Senators announce the appointment of Laurie Boschman as their first captain. Assistants are Sylvain Turgeon, Brad Shaw and Brad Marsh. • Les Sénateurs annoncent la nomination de Laurie Boschman comme leur premier capitaine. Ses adjoints sont Sylvain Turgeon, Brad Shaw et Brad Marsh.

10/8 The Senators defeat the Montreal Canadiens 5-3 at the Ottawa Civic Centre. It's the first regular-season game played by a Senators team since 1934. The first Senators goal, a power-play effort, is scored by Neil Brady at 0:26 of the second period to give the Senators a 1-0 lead. The first assist is earned by Jody Hull. The Canadiens goalkeeper is Patrick Roy. The first Senators shot is taken by Marc Fortier. The first Senators shot on goal is recorded by Doug Smail in the opening period. The Senators' first penalty is assessed to Ken Hammond at 0:51 of the first period. The Senators' first game-winning goal is scored by Sylvain Turgeon. Turgeon was also the first Senator to hit the goalpost. The first goal scored against the Senators is by Mike Keane at 11:36 of the second period. Senators Doug Smail scores their first empty-net goal at 19:46 of the final period. Doug Smail *(2-0-2)*, Jody Hull *(0-2-2)* and Norm Maciver *(0-2-2)* are the first Senators to record multi-point games. • Les Sénateurs défont les Canadiens de Montréal 5 à 3, au Centre municipal d'Ottawa. C'est la première partie de saison régulière jouée par une équipe des Sénateurs depuis 1934. Le premier but des Sénateurs, en avantage numérique, a été compté par Neil Brady à 0:26 de la deuxième période pour donner les devants 1-0 aux Sénateurs. La première passe a été obtenue par Jody Hull. Le gardien des Canadiens était Patrick Roy. Le premier lancer des Sénateurs a été effectué par Marc Fortier. Le premier lancer au but a été effectué par Doug Smail en première période. Le premier but vainqueur des Sénateurs a été compté par Sylvain Turgeon. Turgeon a aussi été le premier Sénateur à frapper le poteau. Le premier but réussi contre les Sénateurs a été compté par Mike Keane à 11:36 de la deuxième période. Doug Smail, des Sénateurs, a compté le premier but dans un filet désert des Sénateurs à 19:46 de la dernière période. Doug Smail *(2-0-2)*, Jody Hull *(0-2-2)* et Norm Maciver *(0-2-2)* sont les premiers Sénateurs à avoir obtenu une partie de plus d'un point.

10/10 The Quebec Nordiques defeat the Senators 9-2 in Quebec city. It's the first away game for the Senators since the 1933-34 season. Owen Nolan records the first hat trick against the Senators. Joe Sakic scores the first shorthanded goal against them. • Les Nordiques de Québec battent les Sénateurs 9 à 2, à Québec. C'est la première partie à l'étranger pour les Sénateurs depuis la saison 1933-34. Les trois buts d'Owen Nolan ont été le premier tour du chapeau contre les Sénateurs. Joe Sakic a compté le premier but en désavantage numérique contre eux.

10/20 The Toronto Maple Leafs beat the Senators 5-3 in Hamilton Ont.. Neil Brady is the first Senator to have a three-point game *(1-2)*. • Les Maple Leafs de Toronto battent les Sénateurs d'Ottawa 5 à 3, à Hamilton. Neil Brady est le premier Sénateur à obtenir une partie de trois points *(1/2)*.

10/24 The New York Rangers defeat the Senators 3-2 in overtime at the Civic Centre. It's the first overtime game in Senators history. Former Senators forward Phil Bourque scores the overtime goal. • Les Rangers de New York battent les Sénateurs 3 à 2, en prolongation, à Ottawa. C'est la première partie en prolongation de l'histoire des Sénateurs. L'ancien attaquant des Sénateurs Phil Bourque a compté le but en prolongation.

11/13 The Lightning defeat the Senators 1-0 in Tampa Fla. It's the first shutout administered against the Senators. • Tampa Bay défait les Sénateurs 1 à 0, à Tampa Bay. C'est le premier blanchissage subi par les Sénateurs.

11/29 The Buffalo Sabres defeat the Senators 5-2 at the Ottawa Civic Centre. Pat LaFontaine of the Sabres scores on the first penalty shot attempt on the Senators. • Les Sabres de Buffalo battent les Sénateurs d'Ottawa 5 à 2, au Centre municipal d'Ottawa. Pat LaFontaine, des Sabres, a compté le premier but lors d'un lancer de pénalité contre les Sénateurs.

12/26 The Nordiques defeat the Senators 4-2 in Quebec city. Mark Freer scores the Senators' first shorthanded goal at 3:29 of the opening period. • Les Nordiques de Québec battent les Sénateurs d'Ottawa 4 à 2, à Québec. Marc Fortier a compté le tout premier but en désavantage numérique des Sénateurs à 3:29 de la première période.

1993

1/10 The Senators Bob Kudelski records the club's first hat trick as Ottawa defeats San Jose 3-2. • Les Sénateurs battent San Jose 3 à 2 et les trois buts de Bob Kudelski constituent le premier tour du chapeau de l'équipe.

4/10 The Senators defeat the New York Islanders 5-3 in Uniondale N. Y.. It's the Senators' first road win after losing an NHL-record 38 in a row. • Sénateurs 5, Islanders de New York 3, à New York. C'est la première victoire des Sénateurs à l'étranger après avoir subi 38 revers de suite, un record de la LNH.

10/30 The Senators defeat the Stars 5-4 in Dallas. Dave Archibald scores at the 4:40 mark of overtime. It's the first overtime win by the Senators. • Sénateurs 5, Stars de Dallas 4, à Dallas. Dave Archibald a compté à 4:40 de la prolongation. C'est la toute première victoire des Sénateurs en prolongation.

1995

2/6 Don Beaupre records the first shutout in Senators franchise history with a 3-0 win over the Philadelphia Flyers at the Civic Centre. • Don Beaupre obtient le premier blanchissage de l'histoire des Sénateurs, une victoire de 3-0 contre les Flyers de Philadelphie au Centre municipal.

1996

1/17 First hockey game played at the Palladium (later re-named the Corel Centre). The Montreal Canadiens defeat the Senators 3-0. • Première partie jouée au Palladium. Les Canadiens de Montréal battent les Sénateurs 3-0.

1/22 The Chicago Blackhawks defeat the Senators 7-3 at the Palladium. Steve Duchesne records the first Senators goal scored at the Palladium at 5:55 of the first period. • Les Blackhawks défont les Sénateurs 7 à 3, au Palladium. Steve Duchesne compte le tout premier but des Sénateurs au Palladium, à 5:55 de la première période.

1997

4/12 The Senators defeat the Buffalo Sabres 1-0 at the Corel Centre. The victory clinched a berth in the Stanley Cup playoffs for the first time in franchise history. Steve Duchesne nets the goal with 4:01 left in the final period. • Les Sénateurs battent les Sabres de Buffalo 1 à 0, au centre Corel. La victoire donne une place aux Sénateurs aux séries éliminatoires de la coupe Stanley pour la première fois de l'histoire de la franchise. Steve Duchesne compte le but avec 4:01 à jouer dans la période finale.

4/17 The Buffalo Sabres defeat the Senators 3-1 at Buffalo. It's the first playoff game in franchise history. • Les Sabres défont les Sénateurs 3 à 1, à Buffalo. C'est la première partie éliminatoire de l'histoire de la franchise.

4/19 The Senators defeat the Buffalo Sabres 3-1 at Buffalo to record their first playoff win in franchise history. • Les Sénateurs battent les Sabres de Buffalo 3-1, à Buffalo. Il s'agit de la première victoire en séries éliminatoires de l'histoire de l'équipe.

1998

5/2 The Senators defeat the New Jersey Devils 3-1 at the Corel Centre. The win gives Ottawa its first playoff series win, as they defeat the Devils in six games. • Les Sénateurs battent les Devils du New Jersey 3-1 au centre Corel. La victoire donne à Ottawa sa première série éliminatoire gagnante après avoir défait les Devils en six parties.

1999

4/17 The Senators finish the regular season with a team record 103 points and earn their first regular-season Northeast Division title. • Les Sénateurs clôturent la saison avec un record d'équipe de 103 points et remportent leur premier championnat de la saison régulière dans la division nord est.

2001

4/7 The Senators close out the 2000-01 regular season with a 5-3 win over the Toronto Maple Leafs to record their first ever 5-0-0-0 season series sweep over a divisional rival. • Les Sénateurs ont terminé la saison régulière avec une victoire de 5-3 contre les Maple Leafs de Toronto, pour obtenir leur tout premier balayage à vie 5-0-0-0 dans une série de saison contre un adversaire de leur division.

2003

4/5 The Senators finish the 2002-03 regular season with a team record 113 points and earn their first Presidents' Trophy and Eastern Conference title with their 52-21-8-1 record. • Les Sénateurs ont terminé la saison régulière 2002-2003 avec un record d'équipe de 113 points et ont remporté leur premier trophée du Président et le titre de l'Association de l'Est avec leur dossier de 52-21-8-1.

5/5 The Senators defeat the Philadelphia Flyers 5-1 in game 6 of the Eastern Conference semi-final to advance to the Eastern Conference Final for the first time in franchise history. • Les Sénateurs ont vaincu les Flyers de Philadelphie 5-1 dans la sixième partie de la demi-finale de l'Association de l'Est pour se qualifier pour la première fois de leur histoire pour la finale de l'Association.

2005

10/5 In their season-opening game, the Senators and Toronto Maple Leafs were the first teams in NHL history to decide the outcome of a game in a shootout after the teams were tied 2-2 following 65 minutes of play. Daniel Alfredsson recorded the game-deciding goal while Dany Heatley also beat Toronto's Ed Belfour. • Au match d'ouverture de la saison, les Sénateurs et les Maple Leafs de Toronto ont été les deux premières équipes de la LNH à faire connaissance avec la fusillade pour décider de l'issu de la rencontre, alors que la marque était de 2-2 après 65 minutes de jeu. Daniel Alfredsson a inscrit le but décisif tandis que Dany Heatley a aussi déjoué Ed Belfour, des Leafs.

2006

9/25 The Senators face the Montreal Canadiens in the first Kraft Hockeyville game. Salmon River, N.S. edged out more than 450 entries and proved that they deserved to be crowned Hockeyville, but the game was played in Truro, N.S. • Les Sénateurs ont affronté les Canadiens de Montréal lors du premier match Hockeyville de Kraft. La localité de Salmon River (N.-É.) a remporté la palme sur plus de 450 participants et elle a fait preuve qu'elle mérite le titre de Hockeyville, mais le match a été disputé à Truro (N.-É.).

12/12 The Senators broadcast their first pay-per-view game on SensTV when the club traveled to Detroit to play the Red Wings. The club would have four other pay-per-view games during the season. • Première diffusion d'un match des Sénateurs à la Télé à la carte sur Sens TV alors que le club a affronté les Red Wings à Detroit. Quatre autres rencontres des Sénateurs ont été présentés à la Télé à la carte pendant la saison.

2007

5/19 The Senators win their first Eastern Conference title and Prince of Wales Trophy by defeating the Buffalo Sabres four games to one. • Les Sénateurs ont remporté leur premier championnat de l'Association de l'Est, le trophée Prince-de-Galles, en éliminant les Sabres de Buffalo en cinq parties.

6/6 The Senators lose in their first appearance in the Stanley Cup final in modern history to the Anaheim Ducks, four games to one. • Les Sénateurs se sont inclinés à leur première participation en finale de la Coupe Stanley de leur histoire moderne, en cinq parties devant les Ducks d'Anaheim.

2008

11/6 The Senators set an NHL record for wins and points after 14 games with Ottawa's 5-1 victory over the Toronto Maple Leafs, improving their record to 13-1-0 on the season. • Les Sénateurs établissent des records de la LNH au chapitre des victoires et des points après 14 matchs, après une victoire de 5-1 d'Ottawa sur les Maple Leafs de Toronto. Les Sénateurs portaient leur fiche à 13-1-0 depuis le début de la campagne.

Compiled by • Recueilli par Jim McAuley

11-time Stanley Cup winners • Gagnants de la coupe Stanley 11 fois 1903, '04, '05, '06, '09, '10, '11, '20, '21, '23, and '27

Ottawa has been represented in various hockey contests since the 1880s. Ottawa teams joined with Montreal clubs in the Montreal Winter Carnival in the early years of hockey competition in Canada. The Ottawa Hockey Club, along with the Rebels, Rideaus and Ottawa College, were local organizations that created teams in the early days.

Ottawa a été représentée dans diverses compétitions de hockey depuis les années 1880. Les équipes d'Ottawa affrontaient les clubs de Montréal dans le Carnaval d'hiver de Montréal durant les premières années des compétitions de hockey au Canada. Le club de hockey d'Ottawa, avec les Rebels, les Rideaus et le Collège d'Ottawa étaient les organisations locales qui ont mis des équipes sur pied dans les débuts.

Ottawa had an entry in the Ontario Hockey Association when it was formed in the season of 1890-91. They defeated Toronto St. George's in the final here to become the first champions of the OHA.

Ottawa a eu une équipe dans l'Association de hockey de l'Ontario lorsqu'elle a été constituée lors de la saison 1890-1891. L'équipe a battu Toronto St. George dans la finale pour devenir la première championne de l'O.H.A.

The Ottawa Hockey Club was popularly known as the Silver Seven during its four-year run as Stanley Cup champions in 1903, '04, '05 and '06. In 1909, Ottawa captured the championship of the Eastern Canada Hockey Association. Of the eight players who formed the team, five are in the Hockey Hall of Fame.

Le Club de hockey d'Ottawa état surnommé le Silver Seven au cours de sa série de quatre championnat de la coupe Stanley en 1903, 1904, 1905 et 1906. En 1909, les Sénateurs ont remporté le championnat de l'Association de hockey de l'Est du Canada. Parmi les huit joueurs qui formaient l'équipe, cinq sont membres du Temple de la renommée.

In 1909, the National Hockey Association was formed. The NHL's predecessor encouraged the Senators to leave the Canadian Hockey Association and join with the Montreal Wanderers, as well as representatives from Renfrew, Cobalt and Haileybury to form the National Hockey Association of Canada. In 1910 and '11, the Senators won the NHA championship.

En 1909, l'ancêtre de la Ligue nationale de hockey, l'Association nationale de hockey, a été formée. Cette nouvelle ligue a encouragé les Sénateurs à quitter l'Association canadienne de hockey et à se joindre aux Wanderers de Montréal, ainsi qu'à des représentants de Renfrew, de Cobalt et d'Haileybury, pour former l'Association nationale de hockey du Canada. En 1910 et 1911, les Sénateurs furent champions de l'ANH.

In November 1917, the NHL was organized with franchises granted to the Ottawa Senators, Montreal Canadiens, Montreal Wanderers and Toronto Arenas. Quebec was also issued a franchise, but did not operate in the first year.

En novembre 1917, la LNH a été organisée avec des franchises données aux Sénateurs d'Ottawa, aux Canadiens de Montréal, aux Wanderers de Montréal, et aux Arenas de Toronto. Québec a aussi obtenu une franchise, mais n'a pas joué au cours de la première année de la ligue.

The Ottawa Senators dominated the NHL in the 1920s. They won the Stanley Cup four times in 1919-20, 1920-21, 1922-23 and 1926-27. The 1930-31 season saw the Ottawa Senators' franchise retire from the league to get its financial woes corrected. They returned to competition the following season, but at the end of the 1933-34, the franchise was transferred to St. Louis where the team was known as the Eagles. The move south did not work out and the franchise was dropped from the NHL.

Les Sénateurs d'Ottawa ont dominé la LNH dans les années 1920. Ils ont remporté la coupe Stanley quatre fois, 1919-1920, 1920-1921, 1922-1923, 1926-1927. La saison 1930-1931 a vu la franchise des Sénateurs d'Ottawa se retirer de la ligue pour réorganiser ses finances. Elle est revenue à la compétition la saison suivante, mais à la fin de la saison 1933-34, la franchise a été transférée à St-Louis où l'équipe a été connue sous le nom des Eagles. Le déménagement dans le sud n'a pas été heureux et la franchise d'Ottawa a été dissoute par la Ligue nationale de hockey. Même si le nom des Sénateurs d'Ottawa a continué dans d'autres ligues, ce n'est que pour la saison 1992-1993 qu'une équipe des Sénateurs d'Ottawa est revenue dans la Ligue nationale de hockey.

The following 33 former Ottawa Hockey Club players are now in the Hockey Hall of Fame: Jack Adams, Clint Benedict, Frank Boucher, George *(Buck)* Boucher, Harry *(Punch)* Broadbent, Harry Cameron, Frank *(King)* Clancy, Sprague Cleghorn, Alex Connell, Rusty Crawford, Jack Darragh, Cy Denneny, Eddie Gerard, Billy Gilmour, Syd Howe, Bouse Hutton, Harry Hyland, Percy LeSueur, Frank McGee, Frank Nighbor, Tom Phillips, Harvey Pulford, Gordon Roberts, Art Ross, Alf Smith, Hooley Smith, Tommy Smith, Bruce Stuart, Hod Stuart, Cyclone Taylor, Marty Walsh, Cooney Weiland and Harry *(Rat)* Westwick.

Un total de 33 anciens joueurs du club de hockey d'Ottawa sont maintenant membres du Temple de la renommée. Ce sont: Jack Adams, Clint Benedict, Frank Boucher, George *(Buck)* Boucher, Harry *(Punch)* Broadbent, Harry Cameron, Frank *(King)* Clancy, Sprague Cleghorn, Alex Connell, Rusty Crawford, Jack Darragh, Cy Denneny, Eddie Gerard, Billy Gilmour, Syd Howe, Bouse Hutton, Harry Hyland, Percy LeSeuer, Frank McGee, Frank Nighbor, Tom Phillips, Harvey Pulford, Gordon Roberts, Art Ross, Alf Smith, Hooley Smith, Tommy Smith, Bruce Stuart, Hod Stuart, Cyclone Taylor, Marty Walsh, Cooney Weiland et Harry *(Rat)* Westwick.

Senators name history • Le nom des Sénateurs

Organized hockey in Ottawa goes back to the 1890s. Ottawa's ambassadors simply went under the name of the Ottawa Hockey Club, or as newspaper accounts read, the Ottawas. Teams from Toronto, for example, would be referred to as the Torontos. The first reference to the Ottawa club being called the Senators came during an account of a game in the Ottawa *Journal* on Jan. 7, 1901. While the club was also known as the Silver Seven during its three-year run as Stanley Cup champions from 1903 to 1905, the Ottawa Senators name was used almost exclusively after that to refer to the team.

Le hockey organisé à Ottawa remonte aux années 1890. Les ambassadeurs d'Ottawa ont simplement utilisé le nom de Club de hockey d'Ottawa, ou, comme les journaux les désignaient à l'époque, les Ottawas. On référait aux équipes de Toronto, par exemple, comme les Torontos, etc. On trouve la première référence au Club de hockey d'Ottawa sous le nom des Sénateurs dans un reportage paru dans l'Ottawa Journal du 7 janvier 1901. Le Club de hockey d'Ottawa était largement reconnu comme le Silver Seven lors de ses trois années comme champion de la coupe Stanley en 1903, 1904 et 1905. Après cette série victorieuse de championnats, on a appelé le club presque exclusivement les Sénateurs.

The only member of the Ottawa Senators to have his number retired, Frank Finnigan's hockey prowess was legendary. Nicknamed the Shawville Express for the Quebec town in which he was born on July 9, 1901, Finnigan was also a key figure in bringing the modern-day Senators back to Ottawa.

Listed at 5-foot-9 and 165 pounds, Finnigan played a rugged style, recording 115 goals, 203 points and 407 penalty minutes during his career. He was team captain from 1931 to '33 and holds the early day Senators record for games played with 553. His 10 years in Ottawa were highlighted by the 1927 Stanley Cup championship over the Boston Bruins.

In 1923-24, Finnigan joined the Senators as a free agent and played two games that season. Over the next seven campaigns, he recorded two 20-goal seasons and set a career high for points with 36 in 1929-30. In 1931, Ottawa was granted a one-year hiatus because of poor attendance and Finnigan joined the Toronto Maple Leafs via a dispersal draft. He won his second Stanley Cup in Toronto before returning to Ottawa in 1932.

Finnigan scored the final goal in the franchise's last game in Ottawa — a 3-2 loss to the New York Americans on March 15, 1934 — before it was transferred to St. Louis due to financial trouble. Finnigan followed the club to St. Louis but finished the 1934-35 season in Toronto after his rights were sold to the Maple Leafs. His NHL career ended in Toronto in 1937.

Finnigan joined the Air Force when World War II began in 1939 and was stationed at the equipment depot on Victoria Island on the Ottawa River. In between hockey and the war, he worked for Canadian breweries. After being discharged from the Air Force in 1946, he owned hotels in Merrickville, Ont., and Shawville, and also a car dealership in Quyon, Que. He retired in 1980.

An integral figure in bringing back the modern-day Senators, Finnigan was asked to join the organizing committee as a thread to Ottawa's rich hockey past. He was the last living member of the 1927 Cup-winning team until his death on Dec. 25, 1991. Before the Senators' inaugural home-opener against the Montreal Canadiens on Oct. 8, 1992, the Senators paid homage to Finnigan when a banner bearing his name and No. 8 was lifted to the rafters. The street in front of Scotiabank Place arena is also named Frank Finnigan Way in his honour.

Finnigan is one of three NHL players to have his number retired by a team for which he hadn't actually played. Wayne Gretzky's No. 99 was retired by the entire league in 1999. Quebec Nordique J.C. Tremblay retired after the 1978-79 World Hockey Association season; his No. 3 was retired when the Quebec franchise entered the NHL the following season.

Frank Arthur Finnigan

Seul joueur des Sénateurs à avoir son numéro de chandail retiré, le talent de Frank Finnigan comme hockeyeur était légendaire. Surnommé l'Express de Shawville, pour la ville québécoise où il est né le 9 juillet 1901, Finnigan a été l'une des figures de proue dans l'avènement des Sénateurs de l'ère moderne à Ottawa.

À cinq pieds neuf pouces et 165 livres, Finnigan pratiquait un style de jeu robuste et a récolté 115 buts, 203 points et 407 minutes de pénalité en carrière. Il a été le capitaine de l'équipe entre 1931 et 1933 et il détient le record de la première franchise des Sénateurs pour le plus grand nombre de matchs disputés avec 553. En 10 saisons avec Ottawa, Finnigan a remporté la Coupe Stanley en 1927 en défaisant les Bruins de Boston.

Finnigan s'est joint aux Sénateurs en 1923-1924, à titre de jeune joueur autonome et il a disputé deux matchs lors de cette saison. Au cours des sept campagnes qui ont suivi avec Ottawa, il a réussi deux saisons de 20 buts et il a inscrit une marque personnelle en 1929-1930 avec 36 points en 43 matchs. En 1931, Ottawa a suspendu ses activités en raison des faibles assistances et Finnigan s'est joint aux Maple Leafs de Toronto via un repêchage de dispersion. Il remporta sa deuxième Coupe Stanley à Toronto avant de revenir à Ottawa en 1932.

Finnigan a marqué le tout dernier but lors du dernier match de la concession à Ottawa - dans un revers de 3-2 aux mains des Americans de New York, le 15 mars 1934 – avant que le club soit déménagé à St. Louis en raison de difficultés financière. Finnigan a suivi l'équipe à St. Louis mais il a terminé la saison 1934-1935 à Toronto après que ses droits furent vendus aux Maple Leafs. Sa carrière dans la Ligue nationale s'est terminée à Toronto en 1937.

Finnigan s'est joint à la Force aérienne lorsque la Deuxième Guerre mondiale a débuté en 1939 et il a été stationné au dépôt de matériel de l'Île Victoria sur la rivière des Outaouais. Entre le hockey et la guerre, il a travaillé pour la Canadian breweries. Après avoir été libéré par la Force aérienne en 1946, il a été hôtelier à Merrickville, en Ontario et à Shawville, et concessionnaire d'automobiles à Quyon, au Québec. Il a pris sa retraite en 1980.

Finnigan a joué un rôle important dans l'avènement des Sénateurs de l'ère moderne à Ottawa. Il a été invité à joindre le comité organisateur, pour évoquer le riche patrimoine de hockey d'Ottawa. Il était le dernier survivant des champions de la Coupe Stanley de 1927 lors de son décès le 25 décembre 1991. Avant le match inaugural des Sénateurs contre les Canadiens de Montréal, au Centre municipal d'Ottawa le 8 octobre 1992, les Sénateurs ont rendu hommage à Finnigan, alors qu'une bannière portant son nom et le numéro 8 a été hissé au plafond. La rue située devant l'entrée principale de la Place Banque Scotia porte aussi le nom de Frank Finnigan, en l'honneur de celui-ci.

Finnigan est l'un des trois joueurs de l'histoire de la LNH dont le numéro a été retiré par une équipe dont il n'a jamais joué. Le numéro 99 de Wayne Gretzky a été retiré par toutes les équipes de la ligue en 1999. Le joueur vedette des Nordiques de Québec Jean-Claude Tremblay s'est retiré après la saison 1978-1979 de l'Association mondiale de hockey et les Nordiques ont retiré son chandail numéro 3 après leur entrée dans la LNH la saison suivante.

Captains · Capitaines

Laurie Boschman 1992-93
Mark Lamb, Brad Shaw, Gord Dineen 1993-94
Randy Cunneyworth ..... 1994-95 to • à 1997-98
Alexei Yashin 1998-99
Daniel Alfredsson ..... 1999-2000 to present • à présent

Head coaches • Entraîneurs-chefs

	Season • Saison	Record • Fiche
Rick Bowness	1992-93 to • à 1995-96	39-178-18
Dave Allison	1995-96	2-22-1
Jacques Martin	1995-96 to • à 2003-04	341-255-96
Roger Neilson	2001-02	1-1-0
Bryan Murray	2004-05 to • à 2006-07	100-46-18
John Paddock	2007-08	36-23-6
Bryan Murray	2007-08	7-9-2
Craig Hartsburg	Present • à présent	

General managers • Directeurs généraux

Mel Bridgman 1992-93
Randy Sexton ..... 1993-94 to • à 1995-96
Pierre Gauthier ..... 1995-96 to • à 1997-98
Rick Dudley 1998-99
Marshall Johnston ..... 1999-00 to • à 2001-02
John Muckler ..... 2002-03 to • à 2006-07
Bryan Murray ..... 2007-08 to present • à présent

NHL all-star representatives • Représentants au match des étoiles

1993 ..... Brad Marsh, Peter Sidorkiewicz
1994 ..... Alexei Yashin
1996 ..... Daniel Alfredsson
1997 ..... Daniel Alfredsson
1998 ..... Daniel Alfredsson, Igor Kravchuk
1999 ..... Ron Tugnutt, Alexei Yashin
2000 ..... Radek Bonk
2001 ..... Radek Bonk, Marian Hossa, Jacques Martin
2002 ..... Wade Redden
2003 ..... Zdeno Chara, Marian Hossa, Patrick Lalime, Jacques Martin
2004 ..... Daniel Alfredsson, Marian Hossa, Wade Redden
2007 ..... Dany Heatley
2008 ... Daniel Alfredsson, Dany Heatley *(injured • blessé)*, Jason Spezza

Trophée Jack Adams Award

(coach of the year · entraîneur de l'année)

Nominees • Nominations	1997	Jacques Martin
	1999	Jacques Martin
	2001	Jacques Martin
	2003	Jacques Martin
Winners · Gagnants	1999	Jacques Martin

Trophée Calder Trophy

(rookie of the year · recrue de l'année)

Nominees · Nominations	1996	Daniel Alfredsson
	1999	Marian Hossa
	2001	Marian Havlat
Winners · Gagnants	1996	Daniel Alfredsson

Trophée Hart Trophy

(most valuable player · joueur le plus utile à son équipe)

Nominees · Nominations	1999	Alexei Yashin

Trophée Norris Trophy *(best defenceman · meilleur défenseur)*

Nominees · Nominations	2004	Zdeno Chara

Trophée Frank J. Selke Trophy

(best defensive forward · meilleur attaquant-défensif)

Nominees · Nominations	1999	Magnus Arvedson
	2006	Mike Fisher

Trophée Lady Byng Trophy

(most sportsmanship and playing ability · joueur le plus gentilhomme)

Nominees · Nominations	2004	Daniel Alfredsson

Senators at the Olympics • Sénateurs aux Jeux olympiques

1994 *(Lillehammer)*	Derek Mayer
1998 *(Nagano)*	Daniel Alfredsson, Pierre Gauthier, Igor Kravchuk Janne Laukkanen, Shawn McEachern, Alexei Yashin
2002 *(Salt Lake City)*	Daniel Alfredsson, Magnus Arvedson, Zdeno Chara, Martin Havlat, Marian Hossa, Jani Hurme, **Jacques Martin**, Sami Salo
2006 *(Turin)*	**Daniel Alfredsson**, Zdeno Chara, Dominik Hasek, Dany Heatley, Andrej Meszaros, Wade Redden, Christoph Schubert, Jason Spezza, Anton Volchenkov

Bold=gold medal • **Gras**=Médaille d'or

Season-ending all-star teams • Equipes d'étoiles de fin de saison

1995-96	All-Rookie team • Équipe des recrues: Daniel Alfredsson
1998-99	Second team • Deuxième équipe: Alexei Yashin All-Rookie team • Équipe des recrues: Marian Hossa, Sami Salo
2000-01	All-Rookie team • Équipe des recrues: Martin Havlat
2003-04	First team • Première équipe: Zdeno Chara
2005-06	Second team • Deuxième équipe: Daniel Alfredsson, Zdeno Chara, Dany Heatley All-Rookie team • Équipe des recrues: Andrej Meszaros
2006-07	First team • Première équipe: Dany Heatley

OTTAWA SENATORS™

SÉNATEURS D'OTTAWA™

2008-2009

Media Information
Renseignements pour les medias

New York

(NHL, NHLE & NHL Productions • NHL Images)

1185 Avenue of the Americas
New York, N.Y. 10036
Phone: 212-789-2000
Main Fax: 212-789-2020; PR Fax: 212-789-2080

Toronto *(NHL & NHLEC)*

50 Bay Street, 11th Floor
Toronto, Ont. M5J 2X8
Phone: 416-359-7900
Fax: 416-981-2779; PR Fax: 416-981-2769

Montréal

1800 McGill College Avenue, Suite 2600
Montréal, Que. H3A 3J6
Phone: 514-841-9220
Fax: 514-841-1070

Directory

Executive

Commissioner ..... Gary B. Bettman
Deputy commissioner ..... William Daly
Chief operating officer ..... John Collins
Senior executive vice-president of hockey operations ..... Colin Campbell

Communications

Senior vice-president, public relations (Toronto) ..... Gary Meagher
Senior vice-president, communications ..... Bernadette Mansur
Group vice-president, media relations ..... Frank Brown
Vice-president, public relations & player development ..... Jamey Horan
Vice-president, community and diversity programming ..... Ken Martin
Statistician and information officer (Toronto) ..... Benny Ercolani

Senators broadcasts

The Ottawa Senators broadcast package returns to Rogers Sportsnet as the main carrier of Senators games in English, with 40 regional games seen from Belleville to Peterborough in Ontario and east to Newfoundland. Le Réseau des sports *(RDS)* and Le Réseau info sports *(RIS)* will air 27 games in French.

In addition, TSN will feature 10 nationally televised games while CBC's Hockey Night In Canada will air 12 national matches and numerous regional games.

On radio, all Senators games are carried on their flagship station, The Team 1200 AM, and affiliate stations BOB FM, STAR 96 FM Radio in Pembroke, Ont., AM 1220 in Cornwall, Ont., KIX 102.7 in Kingston, Lake 88.7 in Perth and the following Rogers Radio Stations: AM 600 North Bay, AM 790 Sudbury, 91.9 FM Moncton, News 95.7 FM Halifax and 88.9 FM Saint John.

On the French dial, Radio 104,7 FM *(formerly CJRC 1150 AM)* returns to the lineup this season. All home games will be carried and a select number of road matches will also be carried.

La diffusion des matchs des Sénateurs

La diffusion des matchs des Sénateurs d'Ottawa est de retour à l'antenne de Rogers Sportsnet, principal diffuseur en anglais, avec 40 parties régionales qui peuvent être captées de Belleville à Peterborough *(Ont.)* jusqu'à Terre-Neuve. Le Réseau des sports *(RDS)* et le Réseau info sports *(RIS)* présenteront 27 matchs en français.

De plus, TSN diffusera 10 rencontres à l'échelle nationale alors que CBC présentera 12 matchs à travers le pays et plusieurs autres rencontres régionales, dans le cadre de Hockey Night in Canada.

À la radio anglaise, toutes les parties des Sénateurs sont retransmises par la station de tête The Team 1200 AM et ses stations affiliées BOB FM, STAR 96 FM à Pembroke *(Ont.)*, AM 1220 à Cornwall *(Ont.)*, KIX 102.7 à Kingston *(Ont.)*, Lake 88,7 à Perth ainsi que les stations de radio Rogers suivantes : AM 600 North Bay, AM 790 Sudbury, 91.9 FM Moncton, News 95.7 FM Halifax et 88.9 FM St. John.

À la radio française, le 104,7 FM *(anciennement CJRC 1150 AM)* revient encore dans l'alignement cette saison. Toutes les parties locales et un certain nombre de parties à l'extérieur seront radiodiffusées.

The broadcast crews

Dean Brown and Garry Galley will handle play-by-play duties on Sportsnet. On radio, The Team 1200's main two-man team has Dean Brown in the play-by-play position along with colour analyst Gord Wilson. Dave Schreiber will serve as back-up play-by-play man when Brown is handling TV broadcasts. Jean-Philipe Bertrand will handle play-by-play on 104,7 FM along with colour analyst Alain Sanscartier.

L'équipe de retransmission

La description du jeu à Sportsnet est effectuée par Dean Brown et Garry Galley. À la radio, le duo principal de The Team 1200 est formé de Dean Brown à la description et Gord Wilson à l'analyse. Dave Schreiber assurera l'intérim à la description lorsque Brown sera affecté aux matchs télédiffusés. Jean-Philippe Bertrand sera à la description des matchs au 104,7 FM en compagnie de l'analyste Alain Sanscartier.

Broadcasters • Équipe de retransmissions

Dean Brown

Gord Wilson

Garry Galley

Dave Schreiber

Jean-Philippe Bertrand

Alain Sancartier

October • octobre

1 Hockey Fights Cancer Awareness Month • Mois de sensibilisation Le hockey lutte contre le cancer

4-5 NHL Premiere – Stockholm 2008 *(Ottawa Senators vs. Pittsburgh Penguins)* • Première LNH – Stockholm 2008 *(Sénateurs d'Ottawa vs Penguins de Pittsburgh)*

4-5 NHL Premiere – Prague 2008 *(New York Rangers vs. Tampa Bay Lightning)* • Première LNH – Prague 2008 *(Rangers de New York vs Lightning de Tampa Bay)*

9 91st NHL regular season begins *(North American games)* • Début de la 91e saison de la LNH *(matchs en Amérique du Nord)*

22 Lester Patrick Award luncheon *(St. Paul, MN)* • Souper de la remise du trophée Lester Patrick *(St. Paul, MN)*

November • novembre

8 Hockey Hall of Fame Game *(Montreal Canadiens at Toronto Maple Leafs)* • Match annuel du Temple de la renommée du hockey *(Canadiens de Montréal vs Maple Leafs à Toronto)*

10 Hockey Hall of Fame induction ceremony *(Toronto)*.Inductees: Glenn Anderson, Igor Larionov *(player category)*, Ed Chynoweth *(builder category)*, Ray Scapinello *(referee/linesman category)* • Cérémonie d'intronisation au Temple de la Renommée du hockey *(Toronto)*. Les intronisés sont Glenn Anderson, Igor Larionov *(joueurs)*, Ed Chynoweth *(bâtisseur)*, Ray Scapinello (arbitre • juge de ligne)

December • décembre

1 Deadline for signing Group 2 free agents. • Date limite pour mettre sous contrat les joueurs autonomes du groupe 2.

19-27 Holiday roster freeze in effect. • Le gel des alignements pour les Fêtes est en vigueur.

26 IIHF World Junior Championship *(Ottawa)*. Through January 5, 2009. • Championnat mondial junior de l'IIHF *(Ottawa)*. Jusqu'au 5 janvier 2009.

January • janvier

1 NHL Winter Classic 2009, Wrigley Field, Chicago *(Detroit Red Wings at Chicago Blackhawks)* • Classique hivernale de la LNH 2009, Wrigley Field, Chicago *(Red Wings de Detroit vs Blackhawks à Chicago)*

14 Home Hardware CHL/NHL Top Prospects Game • Match des espoirs LCH/LNH Home Hardware

22-26 NHL all-star break *(no games played)*. • Pause du Match des étoiles de la LNH *(Aucun match)*

24 NHL super skills competition *(Montreal)*. • Concours d'habiletés de la LNH *(Montréal)*.

25 NHL all-star game, Bell Centre, Montreal. • Match des étoiles de la LNH, Centre Bell, Montréal

February • février

9 CBC's Hockey Day in Canada *(Hosted from Campbellton, N.B.)*. • Journée du hockey au Canada de CBC *(Diffusé depuis Campbellton, N-B.)*

13-15 Hockey weekend across America. • Week-end de hockey à travers l'Amérique.

March • mars

3 NHL trade deadline, 3 p.m., ET. • Date limite des transactions dans la LNH, 15 h, HE

April • avril

9-19 IIHF U18 World Championship *(Fargo, ND & Moorhead, Minn)*.• Championnat du monde des M18 de l'IIHF *(Fargo, ND & Moorhead, Minn)*

12 2008-09 NHL regular season ends. • Fin de la saison régulière 2008-2009 dans la LNH.

15 Stanley Cup playoffs begin.• Début des séries éliminatoires de la Coupe Stanley.

24 2009 IIHF World Hockey Championship *(Berne & Zurich-Kloten, Switzerland.)*. Through May 10 • Championnat du monde 2009 de l'IIHF *(Berne & Zurich-Kloten, Suisse)*. Jusqu'au 10 mai.

May • mai

25-30 NHL Combine *(Toronto)* • Camp d'évaluation de la LNH *(Toronto)*

June • juin

15 Stanley Cup final, latest possible end date. • Dernière date possible pour la conquête de la Coupe Stanley.

15 Deadline for first club-elected salary arbitration *(Later of June 15 or 48 hours after the conclusion of the Stanley Cup Final, 5:00 p.m. ET)*. • Date limite pour le premier arbitrage salarial choisi par le club *(Après le 15 juin ou 48 heures après la conclusion de la finale de la Coupe Stanley, 17 h HE)*

25 NHL Entry Draft Media Day - Top Prospects Media Lunch & Clinic *(Montreal)* • Journée des médias du Repêchage amateur de la LNH – Dîner des meilleurs espoirs & Séance *(Montréal)*

26 NHL Entry Draft *(Bell Centre, Montreal)* – first round • Repêchage amateur de la LNH *(Centre Bell, Montréal)* – Première ronde

27 NHL Entry Draft *(Bell Centre, Montreal)* – Rounds 2-7 • Repêchage amateur de la LNH *(Centre Bell, Montréal)* – Rondes 2 à 7

July • juillet

1 Free agency period begins. • Transfert des joueurs admissibles au statut de l'autonomie

5 Deadline for player-elected salary arbitration *(5 p.m. ET)*. • Date limite pour l'arbitrage salarial choisi par le joueur *(17 h HE)*.

6 Deadline for second club-elected salary arbitration*(5 p.m. ET)*. • Date limite pour le deuxième arbitrage salarial choisi par le club*(17 h HE)*.

10 Deadline for eligible players to elect Group 5 Free Agency. • Date limite pour les joueurs éligibles pour choisir d'être joueur autonome du groupe 5.

20 Salary arbitration hearings held. Through Aug. 4. • Audiences des causes en arbitrage salarial. Jusqu'au 4 août.

August • août

6 Deadline for salary arbitration decisions to be rendered. • Date limite pour rendre les décisions relativement aux causes en arbitrage salarial.

2008-09 NHL Officials • Officiels de la LNH

Referees • Arbitres

Name / Nom	Sweater number / Numéro de chandail
Auger, Stéphane	15
Banfield, David *(MLR)*	44
Ciamaga, Chris *(MLR)*	41
Devorski, Paul	10
Dwyer, Gord	19
Fraser, Kerry	2
Furlatt, Eric	27
Hasenfratz, Mike	30
Hebert, Ghislain *(MLR)*	49
Jackson, Dave	8
Joannette, Marc	25
Kimmerly, Greg	18
Koharski, Don	12
Kowal, Tom	32
Kozari, Steve	40
LaRue, Dennis	14
L'Écuyer, Frédérick *(MLR)*	48
Lee, Chris	28
Leggo, Mike	3
Marouelli, Dan	6
Martell, Rob	26
McCauley, Wes	4
McCreary, Bill	7
Meier, Brad	34
Morton, Dean	36
O'Halloran, Dan	13
O'Rourke, Dan	42
Peel, Tim	20
Pochmara, Brian	43
Pollock, Kevin	33
Rehman, Kyle *(MLR)*	37
Rooney, Chris	5
St-Laurent, François *(MLR)*	38
St. Pierre, Justin	45
Shick, Rob	16
Sutherland, Kelly	11
Van Massenhoven, Don	21
Walsh, Ian	29
Watson, Brad	23

Linesmen • Juges de lignes

Name / Nom	Sweater number / Numéro de chandail
Amell, Derek	75
Barton, Steve	59
Brisebois, David	96
Cameron, Lonnie	74
Champoux, Pierre	67
Cherrey, Scott	50
Cormier, Michel	76
Cvik, Mike	88
Devorski, Greg	54
Driscoll, Scott	68
Galloway, Ryan	82
Gibbs, Darren	66
Henderson, Don	91
Heyer, Shane	55
Kovachik, Brad	71
Lazarowich, Brad	86
Mach, Brian	78
McElman, Andy	90
Miller, Steve	89
Morin, Jean	97
Murphy, Brian	93
Murray, Jonny	95
Nansen, Derek	70
Nelson, Thor	80
Nowak, Tim	77
Pare, Mark	79
Racicot, Pierre	65
Rody, Vaughan	73
Schachte, Dan	47
Seitz, Lyle	61
Sericolo, Anthony	84
Sharrers, Jay	57
Shewchyk, Mark	92
Wheler, Mark	56

MLR = Minor League Referee

Giving back to Hockey Country

The Ottawa Senators Hockey Club, along with its foundation and alumni, is proud to support initiatives in Hockey Country, which encompasses eastern Ontario and western Quebec. Not only have the Senators joined forces with established charities and foundations, but they have also implemented new and exciting events and programs to help make Ottawa a better place to live. Since 1992, $50 million has been invested in the community.

Sens Foundation

Founded in 1998, the Sens Foundation utilizes the unique resources of the Ottawa Senators Hockey Club to make a positive and lasting difference in the lives of children and youth in eastern Ontario and western Quebec. During the 2007-08 hockey season, the Sens Foundation allocated more than $450,000 of in-kind items to local registered charities, assisting them in their fundraising endeavours. In addition, the Sens Foundation donated more than $1.8 million to many worthwhile charitable organizations, giving thousands of children and youth opportunities and services. The charity of choice of the Sens Foundation is Roger's House.

Redonnons au Royaume du hockey

Le Club de hockey Les Sénateurs d'Ottawa, de concert avec sa fondation et ses anciens, est fier d'appuyer des initiatives au Royaume du hockey, qui englobe l'Est de l'Ontario et l'Ouest du Québec. Non seulement les Sénateurs se sont associés avec des organismes caritatifs et des fondations reconnues, mais ils ont aussi favorisé l'émergence de nouvelles activités et de nouveaux programmes excitants afin d'améliorer la qualité de vie à Ottawa. Depuis 1992, 50 millions $ ont été investis dans la communauté.

Fondation des Sénateurs

Fondée en 1998, la Fondation des Sénateurs utilise les ressources uniques du Club de hockey Les Sénateurs d'Ottawa pour créer un impact positif et à long terme sur la vie des enfants et de la jeunesse dans l'Est de l'Ontario et dans l'Ouest du Québec. Au cours de la saison 2007-2008, la Fondation des Sénateurs a remis plus de 450 000 $ en dons de services et produits à des organismes de bienfaisance reconnus de la région, afin de les aider dans leurs activités de financement. De plus, la Fondation des Sénateurs a remis des dons totalisant plus de 1,8 million $ à plusieurs organismes importants de bienfaisance, qui profiteront à des milliers de jeunes. La cause privilégiée de la Fondation des Sénateurs est la Maison de Roger.

Photo: Freestyle Photography/OSHC

Photo: Freestyle Photography/OSHC

Foundation events were a big success last season. The 50/50 draws, held during Senators home games, awarded more than $645,000 to lucky fans. The Bell/Sens Soirée, presented by Samsung, raised $315,000 for a variety of children's healthcare institutions.

The Direct Energy Walk, Roll & Run for Roger's House engaged more than 1,000 participants, who raised $250,000. The Sens Foundation Telethon, presented by the OutCare Foundation and hosted by Rogers Sportsnet, made a late-game surge when Ottawa Senators owner Eugene Melnyk called in during the second intermission to make an unanticipated offer to match all telephone donations from that point until the end of the game. Melnyk ended up matching more than $25,000 in pledges to push the telethon's overall total past the $1 million mark.

The Cheer for Charity program experienced tremendous growth in its second year. An amazing 3,500 hockey and event tickets from corporate clients and season-ticket holders were donated to the Sens Foundation. In turn, these tickets were donated to United Way/Centraide Ottawa and other charities. These donated tickets represent a retail value of more than $165,000 and provided hundreds of children and their families a chance to experience world-class hockey and entertainment at Scotiabank Place.

Roger's House

Named after the late Senators assistant coach, Roger Neilson, Roger's House was constructed with the objective of enhancing the comfort and quality of life for children living with progressive life-limiting illnesses and their families.

Featuring spacious and private rooms, along with state-of-the-art equipment and technology, Roger's House promotes the celebration of life and is providing pediatric palliative care, including respite care for children, youth and families, anchored in an innovative, family-centred, holistic approach. The concept of the building was met with great enthusiasm from Neilson when presented with the idea before he died of cancer at age 69 on June 21, 2003.

Roger's House officially opened on April 21, 2006, during a ribbon-cutting event attended by Ontario premier Dalton McGuinty, Ottawa Senators and Scotiabank Place owner Eugene Melnyk, Senators president and CEO Roy Mlakar, as well a host of other dignitaries. Many unique partnerships were forged in the building of the facility as more than 300 companies and organizations donated $2 million in goods, services and expertise to the construction. The Sens Foundation raised the remaining $2.5 million needed, and more than 75,000 individuals worldwide made contributions. In addition, more than 400 local community-based events helped raise $750,000. Neilson's former NHL teams — the Los Angeles Kings, Chicago Blackhawks, Toronto Maple Leafs, Philadelphia Flyers, Buffalo Sabres, St. Louis Blues and Florida Panthers — also made donations to Roger's House, as did the NHL and NHLPA.

The Sens Foundation is committed to raise funds to cover a portion of the annual operating costs of Roger's House. During the 2007-08 hockey season the Sens Foundation worked with nearly 100 local community-based events, hosted by families, schools, companies, and service clubs, in an effort to raise funds for Roger's House. In addition, the Sens Foundation received $175,000 from individual donors in support of Roger's House. In its first two years of operation, Roger's House has had over 440 admissions.

Photo: Freestyle Photography/OSHC

Les événements de la fondation ont connu un vif succès la saison dernière. Les tirages 50-50, qui se sont tenu pendant les matchs à domicile des Sénateurs, ont permis à des partisans chanceux de se partager 645 000 $. La Soirée Bell/Sénateurs, présentée par Samsung, a permis d'amasser 315 000 $ au profit des établissements de soins de santé pour enfants.

L'événement Marchez, roulez et courez Énergie directe pour la Maison de Roger a réuni plus de 1 000 participants qui ont amassé 250 000 $. Le Téléthon de la Fondation des Sénateurs pour la Maison de Roger, présenté par la Outcare Foundation et diffusé à l'antenne du réseau Rogers Sportsnet, a connu une fin époustouflante alors que le propriétaire des Sénateurs d'Ottawa, Eugene Melnyk, a téléphoné pendant le deuxième entracte et a fait une offre inattendue, soit d'égaler tous les dons par téléphone à partir de ce moment précis, et ce, jusqu'à la fin du match. Melnyk a égalé un montant de plus de 25 000 $ en promesses de don, et ainsi permettre au téléthon de franchir le cap du million de dollars.

Le programme Offrez du bon temps a connu aussi un immense succès à sa deuxième année. Un nombre impressionnant de 3 500 billets de hockey et de spectacles provenant de clients commerciaux et de détenteurs d'abonnement de saison a été remis à la Fondation des Sénateurs. Ces billets ont été donnés généreusement à Centraide/United Way Ottawa et à d'autres organismes. Ces billets, d'une valeur de plus de 165 000 $, ont profité à des centaines de jeunes et leurs familles qui ont eu la chance d'assister à un match de hockey ou un spectacle à la Place Banque Scotia.

La Maison de Roger

Nommée à la mémoire du regretté entraîneur adjoint des Sénateurs, Roger Neilson, la Maison de Roger a été conçue dans le but d'améliorer le confort et la qualité de vie des enfants qui sont atteints d'une maladie évolutive mortelle, limitant l'espérance de vie, ainsi que leurs familles.

Avec des chambres privées spacieuses ainsi que de l'équipement à la fine pointe de la technologie, la Maison de Roger offre aux enfants et aux familles un programme de soins pédiatriques palliatifs intégrés avec des volets connexes comme des soins palliatifs à domicile ainsi qu'un service de soutien aux personnes endeuillées dans une ambiance de chaleur et de réconfort. Le concept de l'édifice a été accueilli avec grand enchantement de la part de Neilson lorsque l'idée lui avait été présentée avant son décès des suites d'un cancer le 21 juin 2003, à l'âge de 69 ans.

La Maison de Roger a ouvert officiellement ses portes le 21 avril 2006, en présence de Dalton McGuinty, premier ministre de l'Ontario; Eugene Melnyk, propriétaire des Sénateurs d'Ottawa et de la Place Banque Scotia; Roy Mlakar, président et chef de la direction des Sénateurs, ainsi que de nombreux autres dignitaires. Plusieurs partenariats uniques se sont créés pendant la construction de l'établissement alors que plus de 300 entreprises et organismes ont versé 2 millions $ en biens, services et main-d'œuvre pour la réalisation du projet. La Fondation des Sénateurs a amassé les 2,5 millions restants et plus de 75 000 personnes de partout dans le monde ont fait des contributions. De plus, au-delà de 400 activités communautaires ont permis de récolter 750 000 $. Les équipes de la LNH auxquelles Neilson a évolué, soit les Kings de Los Angeles, les Blackhawks de Chicago, les Maple Leafs de Toronto, les Flyers de Philadelphie, les Sabres de Buffalo, les Blues de St. Louis et les Panthers de la Floride ont aussi remis des dons à la Maison de Roger, de même que la LNH et l'AJLNH.

La Fondation des Sénateurs s'est engagée à amasser des fonds pour couvrir une partie des coûts annuels d'exploitation de la Maison de Roger. Au cours de la saison de hockey 2007-2008, la Fondation des Sénateurs a œuvré auprès d'une centaine d'activités communautaires, organisées par des familles, écoles, entreprises et associations d'entraide afin d'amasser des fonds pour la Maison de Roger. De plus, la Fondation des Sénateurs a reçu un montant 175 000 $ de la part de donateurs particuliers au profit de la Maison de Roger. À ses deux premières années d'existence, la Maison de Roger a enregistré plus de 440 admissions.

Photo: Freestyle Photography/OSHC

Senators in the community

It all starts with team mascot Spartacat. The Senators' ambassador of fun has averaged more than 375 appearances throughout Hockey Country over the last five years, bringing smiles and laughter to community fairs, hospitals, schools and hockey practices.

Boasting more than 1,000 atom- and peewee-level hockey games, the Bell Capital Cup tournament attracts thousands of people from around the world each December. The 2007 tournament set a Guinness World Record as the world's largest ice hockey tournament with 510 teams, totalling 8,145 players, playing in the record-setting tournament. Last year's Bell Capital Cup featured 489 teams from China, Finland, Germany, Russia, Switzerland, Ukraine, the United States, and Canada. As a major supporter of the event, the Senators have joined other local companies to help raise more than $1.4 million through the tournament for local minor hockey associations and charities. More than $200,000 was collected in 2008.

Each winter the entire Senators team spends a day with patients at the Children's Hospital of Eastern Ontario *(CHEO)* to spread holiday cheer. The interaction at CHEO isn't restricted to just one day, however. Players often stop by unannounced throughout the season to surprise the young patients with a visit.

Senators owner Eugene Melnyk hosts the annual Melnyk Family Skate for Kids at Scotiabank Place each Christmas and donates skates, helmets and a Senators jersey to the underprivileged children participating from our region.

Otzer Senators programs dedicated to kids in the Ottawa area are T.E.A.M Hockey Country and Sens@School. T.E.A.M. is an acronym for the program's principles, values and objectives, which are together, educate, appreciate and motivate. Together, with the help of minor hockey coaches, teachers, parents, and administrators, the Senators educate youth to become better players, students and citizens, teaching them to appreciate and respect others, while motivating them to reach for their goals and dreams.

Les Sénateurs dans la communauté

Le tout commence par la mascotte de l'équipe, Spartacat. L'ambassadeur du plaisir des Sénateurs a effectué une moyenne de 375 apparitions à travers le Royaume du hockey au cours des cinq dernières années, apportant sourires et rires dans les fêtes, les hôpitaux, les écoles et les entraînements de hockey.

Avec plus de 1 000 matchs de hockey de calibre atome et peewee, le tournoi de la Coupe Capitale Bell attire à Ottawa des milliers de personnes de partout à travers le monde chaque mois de décembre. L'édition 2007 a établi un record du monde Guinness pour le plus important tournoi de hockey sur glace au monde, avec un total de 510 équipes et 8 145 joueurs. L'an dernier, la Coupe Capitale Bell a accueilli 489 équipes en provenance de la Chine, la Finlande, de l'Allemagne, de la Russie, de la Suisse, de l'Ukraine des États-Unis et du Canada. À titre de principal collaborateur, les Sénateurs ont uni leurs forces aux entreprises de la région pour amasser plus de 1,4 million $ pendant le tournoi au profit des associations locales de hockey mineur et d'organismes caritatifs. Plus de 200 000 $ ont été amassés en 2008.

Chaque hiver, l'équipe entière des Sénateurs passe une journée avec les patients au Centre hospitalier pour enfants de l'Est de l'Ontario *(CHEO)* afin de propager l'esprit des fêtes. La collaboration avec le CHEO ne se limite pas toutefois à une seule journée. Les joueurs font régulièrement des visites surprises aux jeunes patients.

Le propriétaire des Sénateurs, Eugene Melnyk, organise l'événement annuel Patinage pour enfants de la Famille Melnyk à la Place Banque Scotia en plus de donner des patins, des casques et un chandail des Sénateurs à des enfants défavorisés de la région.

Parmi les autres programmes des Sénateurs destinés aux enfants de la région d'Ottawa, il y a T.E.A.M Royaume du hockey et L'école des Sénateurs. T.E.A.M. est un acronyme pour travailler, éduquer, apprécier et motiver, valeurs fondamentales associées au sport du hockey. Ensemble, avec l'aide des entraîneurs, parents et administrateurs du hockey mineur, les Sénateurs tentent d'éduquer les jeunes pour devenir de meilleurs joueurs, de meilleurs élèves et de meilleurs citoyens, en leur enseignant à apprécier et à respecter les autres, tout en les motivant pour atteindre leurs objectifs et leurs rêves.

Photo: Freestyle Photography/OSHC

Team Hockey Country

The Chevrolet Future Sens program gives minor hockey teams the opportunity to play on Scotiabank Place ice prior to a Senators home game. Last year, 202 teams participated and more than 1,200 teams have been involved since the inception of the program in 2000. Each game features the same game-day production as the Senators, with Sens theme music, player introductions, national anthem, music between stoppages and the Via Rail horn when goals are scored.

Scotiabank Girls Hockeyfest is a joint venture between the Senators and the Ottawa District Women's Hockey Association that provides girls of all ages with an opportunity to improve their skills. Last year 260 girls participated at Scotiabank Place with special guest instructor Cassie Campbell on hand. The Esso Minor Hockey Festival — organized by the Sens, Ottawa District Minor Hockey Association, ODWHA and Hockey Outaouais — hosted 36 minor hockey teams. The Senators and Tim Horton's, along with the ODMHA, Hockey Outaouais and the ODWHA, have also presented Tim Horton's Coaches Clinics for the last four years. More than 3,700 coaches have participated.

Through the Skills First Challenge presented by Bell, players of all ages focus on individual skill development by competing in a variety of skill challenges. With the finals being held at Scotiabank Place, participants vie for the title of champion and the opportunity to compete alongside Senators players during the Sens Skills presented by Bell.

Team Royaume du hockey

Le programme Sénateurs de demain Chevrolet donne aux équipes de hockey mineur l'occasion de disputer un match sur la patinoire de la Place Banque Scotia avant une partie locale des Sénateurs. L'an dernier, 202 équipes ont participé et plus de 1 200 équipes ont eu la chance de prendre part au programme depuis sa création en 2000. Chaque partie comprend la même production des jours de partie des Sénateurs, avec l'indicatif musical, la présentation des joueurs, l'hymne national, la musique pendant les arrêts de jeu ainsi que la sirène Via Rail lorsqu'un but est compté.

La Fête du hockey féminin Banque Scotia est organisée conjointement par les Sénateurs d'Ottawa et l'Association de hockey féminin du district d'Ottawa et offre la chance aux joueuses de tout âge d'améliorer leurs habiletés. L'an dernier, 260 hockeyeuses ont participé à l'activité, avec la présence de l'instructrice invitée Cassie Campbell. Le Festival de hockey mineur Esso, organisé par les Sénateurs, l'Association de hockey mineur du district d'Ottawa, l'AHFO et Hockey Outaouais, a accueilli 36 équipes de hockey mineur. Les Sénateurs et Tim Horton's, en collaboration avec l'AHMDO, l'AHFO et Hockey Outaouais, ont aussi présenté l'École des entraîneurs Tim Horton's au cours des quatre dernières années. Plus de 3 700 entraîneurs y ont participé.

Par l'entremise du Défi des habiletés d'abord, présenté par Bell, les joueurs de tout âge mettent l'accent sur le développement individuel en affrontant leurs pairs dans divers défis d'habiletés. Lors de la finale à la Place Banque Scotia, les participants tenteront de remporter le championnat et de participer aux côtés des joueurs des Sénateurs au concours Les habiletés des Sénateurs, présenté par Bell.

L'école des Sénateurs

Sens@School

Initiated in 2003, Scotiabank Read to Succeed promotes active participation in the classroom and teaches the importance of reading, while generating excitement and providing classes the opportunity to win visits from Spartacat and Senators players, as well as Senators tickets. Last year, 54 classes in Hockey Country won a Sparty Party in their classroom as a result their participation in the Read to Succeed program.

Senators centre Jason Spezza began visiting classes in Hockey Country with the goal of teaching the importance of spelling, when Spelling With Spezza was introduced in January 2004. Each month, participating classes submit a list of students who obtained a perfect mark in spelling. The Senators and Spezza randomly choose 19 girls and 19 boys as winners of a pair of Senators tickets and a Jason Spezza poster.

Implanté en 2003, le programme Lisons pour réussir Banque Scotia fait la promotion de la participation en classe et enseigne l'importance de la lecture tout en générant de l'excitation et donnant aux classes l'occasion de gagner des visites en classe de Spartacat et de joueurs des Sénateurs, ainsi que des billets. Au cours la dernière saison, 54 classes au Royaume du hockey se sont mérité des fêtes de Sparty, à la suite de leur participation à Lisons pour réussir.

Le centre des Sénateurs Jason Spezza a initié des visites dans les classes du Royaume du hockey dans le but de montrer l'importance de l'orthographe, avec la mise sur pied du programme Épelle avec Spezza en janvier 2004. Chaque mois, les classes participantes soumettent une liste d'élèves qui ont obtenu des notes parfaites en orthographe. Les Sénateurs et Spezza choisissent au hasard le nom de 19 filles et 19 garçons, pour l'attribution d'une paire de billets pour une partie des Sénateurs et d'une affiche de Jason Spezza.

Photo: Freestyle Photography/OSHC

Photo: Freestyle Photography/OSHC

Photo: Freestyle Photography/OSHC

Photo: Freestyle Photography/OSHC

Location:	1000 Palladium Drive, 20 minutes west of downtown Ottawa
Owner:	Eugene Melnyk, Capital Sports Properties
Architect:	Rossetti Associates Architects of Detroit
Associate Architects:	Murray & Murray Architects of Ottawa
Construction Management:	PCL Constructors, Eastern Inc.
Project Management:	ZW Group
Website:	www.scotiabankplace.com
Seating capacity:	Hockey – 19,153 Full-house concert in the round – 19,153 Theatre – 2,500 to 7,400
Suites:	143 luxury suites on three different levels
Tickets:	Managed by CapitalTickets.ca (www.capitaltickets.ca)
Parking:	6,500 spaces managed by VINCI Park
Public transit:	Rapid mass transit and charter bus facilities
Catering:	Aramark Premium Services
Concession services:	Aramark Sports & Entertainment
Accessibility:	All floors are accessible and equipped for people with physical disabilities
Ottawa Senators:	Permanent home for Senators offices, building administration offices and the Sens Store
Scoreboard:	360 degree LED video-based messaging system installed in 2000
Restaurants:	Six restaurants open on event nights with a total capacity of more than 1,600 seats — Club Red, Frank Finnigan's, Ledge Carvery and Bar, Local Heroes Hockey Country Lodge, Marshy's Bar-B-Q & Grill and Senate Club. Reservations are available at all of the restaurants by calling 613-599-2582, or online at www.scotibankplace.com.
Press area:	Brian Smith memorial press box, located on Gallery level

Key dates:

May, 1989	Site acquired
Dec. 6, 1990	NHL franchise awarded to Bruce Firestone on behalf of Ottawa to play as the Ottawa Senators Hockey Club
Aug. 28, 1991	Ontario Municipal Board approves zoning and development plans for the Palladium
July 7, 1994	Construction commences
Jan. 15, 1996	Palladium officially opens with Canadian Bryan Adams in concert
Jan. 17, 1996	Senators host the Montreal Canadiens in their first NHL game at their new home *(3-0 loss)*
Feb. 27, 1996	The Palladium is renamed the Corel Centre
Jan. 19, 2006	The Corel Centre is renamed Scotiabank Place in a 15-year agreement

Endroit :	1000, promenade Palladium, 20 minutes à l'ouest du centre-ville d'Ottawa
Propriétaire :	Eugene Melnyk, Capital Sports Properties
Architecte :	Rossetti Associates Architects de Detroit
Architectes associés :	Murray & Murray Architects of Ottawa
Gestion de la construction :	PCL Constructors, Eastern Inc.
Gestion du projet :	ZW Group
Site Internet :	www.scotiabankplace.com
Nombre de places :	Hockey – 19 153 Spectacle avec salle complète – 19 153 Théâtre – 2 500 à 7 400
Loges :	143 loges luxueuses sur trois différents niveaux
Billets :	Gérés par CapitalTickets.ca *(www.capitaltickets.ca)*
Stationnement :	6 500 espaces gérés par VINCI Park
Transport en commun :	Transport rapide de masse et service d'autobus nolisés
Traiteur :	Aramark Premium Services
Services de concessions :	Aramark Sports & Entertainment
Accessibilité :	Tous les niveaux sont accessibles et équipés pour les personnes handicapées physiques
Sénateurs d'Ottawa :	Domicile permanent des bureaux des Sénateurs, des bureaux administratifs de l'édifice et de la Boutique des Sénateurs
Tableau indicateur :	Système de messages vidéos DEL 360 degrés, installé en 2000
Restaurants :	Six restaurants ouverts les soirs d'événements avec une capacité totale de plus de 1 600 places – Club Rouge, Frank Finnigan's, La Falaise Rôtisserie & Bar, Local Heroes Hockey Country Lodge, Marshy's Bar-B-Q & Grill et Club Sénat. Réservations disponibles pour tous les restaurants en composant le 613-599-2582 ou en ligne au www.scotibankplace.com.
Centre de presse :	Galerie de presse commémorative Brian Smith située au niveau Galerie

Dates importantes :

Mai 1989	Acquisition du site
6 décembre 1990	Une franchise de la LNH est accordée à Bruce Firestone au nom d'Ottawa pour jouer sous le nom de Club de hockey Les Sénateurs d'Ottawa
28 août 1991	Le Conseil des municipalités de l'Ontario approuve le zonage et les plans d'aménagement pour le Palladium
7 juillet 1994	Début de la construction
15 janvier 1996	Le Palladium ouvre officiellement ses portes avec un spectacle de Bryan Adams
17 janvier 1996	Les Sénateurs accueillent les Canadiens de Montréal pour leur premier match dans la LNH dans leur nouveau domicile *(revers de 3-0)*
20 février 1996	Le Palladium est rebaptisé Centre Corel
19 janvier 2006	Le Centre Corel est rebaptisé Place Banque Scotia, dans le cadre d'une entente de 15 ans

SAISON 2008-2009 SEASON

A FORCE UNITED • L'UNION FAIT LA FORCE

☐ alcohol-free seating section sans alcool

■ half-season seating available sièges disponibles pour demi-saison

ON SALE DATES*

Saturday, November 8 @ 10 a.m. :
Games in December and January

Saturday, January 10 @ 10 a.m. :
Games in February, March and April

* Select games may be available as part of a ticket package at time of sale.

DATES DES MISES EN VENTE*

Samedi 8 novembre @ 10 h. :
Matchs en décembre et en janvier

Samedi 10 janvier @ 10 h. :
Matchs en février, mars et avril

* Certains matchs peuvent être disponible uniquement dans un forfait lors de la mise en vente.

CAPITALTICKETS.CA®MD

ORDER NOW | COMMANDEZ MAINTENANT

613 • 599 • **FANS** (3267) | 877 • 788 • **FANS** (3267)

Scotiabank Place™† Box Office
Billetterie de la **Place Banque Scotia**MC†

The **SENS STORE**™ | **Boutiques des Sénateurs**MC

Ottawa **sports experts**® d'Ottawa

SINGLE-GAME PRICES

PRIX UNITAIRES PAR MATCH

(Rows/ Rangées)	Gold Or	Silver Argent	Bronze	Value Valeur
	$180.87*	$166.96*	$153.04*	$139.13*
	$146.96*	$135.65*	$124.35*	$113.04*
	$118.70*	$109.57*	$100.43*	$91.30*
	$96.09	$88.70	$81.30	$73.91
	$84.78	$78.26	$71.74	$65.22
	$45.22	$41.74	$38.26	$34.78
(B-L)	$84.78	$78.26	$71.74	$65.22
(M-S)	$45.22	$41.74	$38.26	$34.78
(B-L)	$56.52	$52.17	$47.83	$43.48
(M-S)	$ 33.91	$31.30	$28.70	$26.09
	$19.50	$18.00	$16.50	$15.00
	$84.78^	$78.26^	$71.74^	$65.22^

*Excludes row A. ^Includes meal. Standing room and wheelchair accessible tickets available by calling 613-599-FANS.

Taxes, capital restoration fee (CRF) and service charges additional.

*Excluant la rangée A. ^Comprend un repas. Les billets pour les places debout et pour les fauteuils roulants sont disponibles en composant le 613-599-FANS.

Taxes, frais de remplacement et de manutention (FRM) et frais de service en sus.

There's an unwritten code in Canada. If you live by it, chances are you've replaced the last beer in a cooler. You don't talk during another country's national anthem. You've never shaved anything below your neck. You've shovelled your neighbour's driveway because you felt like it. You've never talked about work on a long weekend. You've made a ball out of hockey tape. You've never peed in the gym shower. You've said sorry after someone bumped into you. You've never lied about how many fingers were behind your back. You've mastered the art of cheering for a goal without spilling a drop. You understand that every once in a while you have to be the goalie. You know that the driver picks the tunes. You've thrown a hat on the ice. You've never ended an email with a smiley face. You put a loonie on the pool table to claim the next game. You've never brought utensils on a camping trip. You've helped a total stranger out of a snow bank. You pick a concession line not based on how long the line is, but how competent the cashier looks. You've never whispered sweet nothings into your girlfriend's ear while in the presence of dudes. You don't need lighter fluid to start a fire. And if your buddy's shoes don't get him into the club, you all try the next place.

MOLSON CANADIAN